RAG

COMUNE DI PONTE SAN NICOLÒ
PROVINCIA DI PADOVA

COPIA

VERBALE DI DELIBERAZIONE DI CONSIGLIO COMUNALE N. 15 del 27-04-2016

Sessione Ordinaria - Seduta Pubblica di Prima Convocazione

Oggetto:
APPROVAZIONE RELAZIONE ILLUSTRATIVA E SCHEMA DI RENDICONTO PER L'ESERCIZIO 2015.

L'anno **duemilasedici** addì **ventisette** del mese di **aprile** alle ore **20:00** nella sala delle adunanze, previa convocazione con avvisi scritti notificati ai sensi di legge, si è riunito il Consiglio Comunale.
Partecipa alla seduta il SEGRETARIO GENERALE NIEDDU MARIANO.
Il Sig. RINUNCINI ENRICO, nella sua qualità di SINDACO assume la presidenza e, riconosciuta legale l'adunanza, dichiara aperta la seduta e chiama all'ufficio di scrutatori i Signori:
Alla trattazione del presente argomento iscritto all'ordine del giorno sono presenti i Signori:

RINUNCINI ENRICO	P	DE BONI GABRIELE	P
SCHIAVON MARTINO	P	CALORE LUCA	P
RAVAZZOLO EMY	P	MORO ROSALBA	P
BORTOLAZZI MARCO	P	TASCA CARMEN MATTEA	P
GAMBATO LUCA	P	MARCHIORO ROBERTO	P
BORGATO DANIELA	P	BAZZI HUSSEIN	P
NARIUZZI ANASTASIA	P	SCHIAVON MARCO	P
GASPARIN ALESSIA	P	ZARAMELLA GIANLUCA	P
BURATTIN MARTA	P		

Presenti 17 Assenti 0

Verbale letto, approvato e sottoscritto.

IL PRESIDENTE
F.to RINUNCINI ENRICO

IL SEGRETARIO GENERALE
F.to NIEDDU MARIANO

REFERTO DI PUBBLICAZIONE

N. 294 Reg. Pubbl.

Certifico io sottoscritto Segretario Generale che copia della presente delibera viene pubblicata all'Albo Pretorio in data odierna e vi rimarrà per 15 giorni consecutivi.

Addì 11 MAG. 2016

IL SEGRETARIO GENERALE
F.to NIEDDU MARIANO

CERTIFICATO DI ESECUTIVITA'

Si certifica che la presente deliberazione è stata pubblicata nelle forme di legge all'Albo Pretorio senza riportare, nei primi dieci giorni di pubblicazione, denunce di vizi di legittimità o competenza, per cui la stessa è divenuta ESECUTIVA il

Addì

IL SEGRETARIO GENERALE
NIEDDU MARIANO

COPIA CONFORME ALL'ORIGINALE

Addì 11 MAG. 2016

COMUNE DI PONTE SAN NICOLÒ (Padova)

IL SEGRETARIO GENERALE
NIEDDU MARIANO

COMUNE DI PONTE SAN NICOLÒ
PROVINCIA DI PADOVA

COPIA

VERBALE DI DELIBERAZIONE DI CONSIGLIO COMUNALE N. 15 del 27-04-2016

Sessione Ordinaria - Seduta Pubblica di Prima Convocazione

Oggetto:
APPROVAZIONE RELAZIONE ILLUSTRATIVA E SCHEMA DI RENDICONTO PER L'ESERCIZIO 2015.

L'anno **duemilasedici** addì **ventisette** del mese di **aprile** alle ore **20:00** nella sala delle adunanze, previa convocazione con avvisi scritti notificati ai sensi di legge, si è riunito il Consiglio Comunale.
Partecipa alla seduta il SEGRETARIO GENERALE NIEDDU MARIANO.
Il Sig. RINUNCINI ENRICO, nella sua qualità di SINDACO assume la presidenza e, riconosciuta legale l'adunanza, dichiara aperta la seduta e chiama all'ufficio di scrutatori i Signori:
Alla trattazione del presente argomento iscritto all'ordine del giorno sono presenti i Signori:

RINUNCINI ENRICO	P	DE BONI GABRIELE	P
SCHIAVON MARTINO	P	CALORE LUCA	P
RAVAZZOLO EMY	P	MORO ROSALBA	P
BORTOLAZZI MARCO	P	TASCA CARMEN MATTEA	P
GAMBATO LUCA	P	MARCHIORO ROBERTO	P
BORGATO DANIELA	P	BAZZI HUSSEIN	P
NARIUZZI ANASTASIA	P	SCHIAVON MARCO	P
GASPARIN ALESSIA	P	ZARAMELLA GIANLUCA	P
BURATTIN MARTA	P		

Presenti 17 Assenti 0

Verbale letto, approvato e sottoscritto.

IL PRESIDENTE
F.to RINUNCINI ENRICO

IL SEGRETARIO GENERALE
F.to NIEDDU MARIANO

REFERTO DI PUBBLICAZIONE

N. _____ Reg. Pubbl.

Certifico io sottoscritto Segretario Generale che copia della presente delibera viene pubblicata all'Albo Pretorio in data odierna e vi rimarrà per 15 giorni consecutivi.

Addì

IL SEGRETARIO GENERALE
F.to NIEDDU MARIANO

CERTIFICATO DI ESECUTIVITA'

Si certifica che la presente deliberazione è stata pubblicata nelle forme di legge all'Albo Pretorio senza riportare, nei primi dieci giorni di pubblicazione, denunce di vizi di legittimità o competenza, per cui la stessa è divenuta ESECUTIVA il

_____

Addì

IL SEGRETARIO GENERALE
NIEDDU MARIANO

COPIA CONFORME ALL'ORIGINALE

Addì

IL SEGRETARIO GENERALE
NIEDDU MARIANO

Il SINDACO introduce l'argomento e presentare la proposta di deliberazione.

Si riportano di seguito la relazione e il dibattito così come trascritti dalla registrazione:

RINUNCINI ENRICO – Sindaco

Il bilancio consuntivo 2015 del Comune di Ponte San Nicolò consente di verificare l'andamento della gestione dell'esercizio appena trascorso. Prima di illustrare di dati di sintesi e commentare rispetto al consuntivo 2014 l'andamento delle entrate e delle uscite, è opportuno sottolineare che anche il 2015 è stato un anno di grandi incertezze e difficoltà. Purtroppo è questo il quadro in cui l'Amministrazione si è trovata a lavorare fin dall'inizio del suo mandato e non si vedono a tutt'oggi segni di miglioramento. Non vi è un assetto chiaro del federalismo fiscale e i continui interventi effettuati in questi anni sia per ridurre la spesa e il disavanzo della Pubblica Amministrazione, sia per le tormentate traversie che hanno riguardato l'IMU prima abitazione con l'introduzione poi della TASI, hanno generato una situazione di costante indeterminatezza dei flussi in entrata del Comune con effetti che si ripercuotono non solo sui bilanci degli esercizi in corso e di quelli futuri, ma a volte persino su quelli già chiusi, soprattutto per la rideterminazione ad esercizio già terminato dei flussi di risorse provenienti dallo Stato.

Le difficoltà sono accresciute dalle numerose novità dei nuovi criteri contabili. Questo è il primo consuntivo che viene redatto sia con i criteri della vecchia normativa, sia in base i nuovi criteri. Le implicazioni della nuova contabilità sono notevoli e vanno tenute in attenta considerazione per una corretta lettura e interpretazione dei bilanci, che risultano adesso più trasparenti e affidabili ma faticosamente comparabili con quelli degli esercizi precedenti.

Il quadro normativo in continuo mutamento, i nuovi adempimenti contabili e un flusso di risorse finanziarie in continuo calo, a fronte di esigenze crescenti indotte anche dal perdurare della crisi, stanno mettendo a dura prova la macchina amministrativa organizzativa del Comune che è però riuscita come dimostrano anche i dati del consuntivo 2015 non solo a far fronte alle molteplici difficoltà, ma anche a continuare il percorso di realizzazione delle politiche annunciate ad inizio mandato.

Le priorità dell'Amministrazione continuano ad essere perseguite come emergono dai dati dei consuntivi questi anni, nonché dalla relazione allegata al presente consuntivo 2015.

I risultati 2015 così come quelli del 2014 testimoniano la solidità e virtuosità del bilancio del Comune di Ponte San Nicolò, virtuosità che proseguono da anni fin dall'introduzione della normativa del Patto di stabilità, grazie alle politiche poste in essere da questa Amministrazione e da quelle che ci hanno preceduto che hanno saputo affrontare positivamente complessità e avversità, muovendosi tra un numero crescente di vincoli grazie alla professionalità delle risorse umane che compongono questo Ente.

Questo testimonia il senso di responsabilità e l'attenta gestione da parte dell'Amministrazione, di tutto l'apparato tecnico a cui va il nostro più pieno apprezzamento e ringraziamento.

Il Comune può ritenersi virtuoso sotto molteplici aspetti tra cui meritano di essere sottolineati i seguenti: il rispetto di tutti i vincoli posti dalla normativa, il saldo obiettivo relativo al Patto di Stabilità interno e i vari vincoli relativi a diverse tipologie di spesa, personale, studi e consulenze, relazioni pubbliche, convegni, mostre, pubblicità e rappresentanza, sponsorizzazioni, missioni, formazione, acquisti, manutenzione, noleggio ed esercizio di autovetture, acquisto di immobili e arredi. Queste spese sono state in molti casi notevolmente inferiori alle soglie massime stabilite dalla normativa come emerge chiaramente dal dettagliato monitoraggio effettuato nella relazione al rendiconto e in quello dell'organo di revisione.

La politica della riduzione del debito iniziata nella precedente Amministrazione ha ridotto notevolmente la spesa corrente liberando risorse di parte corrente e rendendo più flessibile il bilancio senza procedere ad aumenti di imposte e tasse.

Il debito pro-capite del Comune di Ponte San Nicolò è tra i più bassi a livello nazionale se confrontato con i Comuni di analoghe dimensione.

A causa della riduzione delle entrate correnti rispetto al 2014 la rigidità della spesa corrente calcolata rapportando la somma di spese per personale, per ammortamento mutuo al totale di titoli primo, secondo e terzo delle entrate, è leggermente aumentata passando dal 28,19% del 2014 al 30,31% del 2015. Era superiore al 36% nel 2009 prima dell'inizio della riduzione del debito.

Pure a fronte di una consistente riduzione delle risorse finanziarie, l'Amministrazione Comunale ha garantito e in alcuni casi ha anche migliorato l'offerta ed i servizi, curato gli investimenti per la cura del Comune, la qualità urbana, la sicurezza delle infrastrutture e degli edifici soprattutto quelli scolastici.

Ciò ha comportato un enorme impegno non solo finanziario ma anche umano da parte di tutta la struttura amministrativa che ha dovuto contemporaneamente far fronte a una riduzione di risorse, a maggiori carichi di lavoro, o nuove e crescenti domande e problemi indotti dalla crisi, anche a loro deve andare il nostro più sentito ringraziamento e riconoscimento.

Il risultato 2015 illustrato nella tabella di sintesi economico finanziaria riporta innanzitutto le spese che concorrono a definire l'equilibrio economico finanziario, le spese comprendono: tutte le spese di parte corrente, alcune spese di investimento finanziate con entrate correnti, la quota capitale di rimborso dei prestiti, la spesa di competenza 2015, impegnata, così definita, è pari a 9.552.000 euro, mentre le entrate corrispondenti ammontano a 9.993.000 con un avanzo di competenza pari a 441.000 euro.
Compare poi per la prima volta a seguito di nuovi criteri contabili un fondo pluriennale vincolato relativo ai consumi specifici. Questo fondo è pari a 783.000 euro perlopiù imputabili per finanziarie spese correnti ed investimento, contabilizzati in anni precedenti e reimputate nel 2015.
Si ricorda che il fondo pluriennale vincolato è costituito da risorse già accertate e impegnate secondo il nuovo criterio di competenza potenziata, ma esigibili in esercizi successivi a quelli in cui è accertata l'entrata che ne funge da copertura.
La parte delle entrate che non si traduce in spese nello stesso esercizio in cui è stata accertata l'entrata, va ad alimentare il fondo pluriennale vincolato che servirà a copertura delle spese per l'esercizio e gli esercizi successivi.
A seguito dell'applicazione del fondo pluriennale vincolato in entrata per euro 783.000 e quello corrispondente in uscita pari a 945.000, si determina un avanzo economico di competenza 2015 pari ad effettivi 279.000 euro. Date le diverse classificazioni non è immediato giungere da questo importo all'avanzo di Amministrazione riportato nella relazione al rendiconto della gestione e pari a 3.758.000 euro.
Per arrivare a questo avanzo complessivo di Amministrazione occorre aggiungere al saldo di parte corrente le seguenti voci: la variazione del fondo pluriennale vincolato, l'avanzo di Amministrazione degli anni precedenti non applicati, il saldo derivante dalla gestione dei residui. È importante sottolineare che l'avanzo complessivo di Amministrazione di milioni è a lordo del fondo Svalutazioni Crediti, pari ad euro 222.000.
In base i nuovi criteri contabili infatti, tutte le entrate accertate vanno contabilizzate ma al contempo va costituito un fondo Svalutazione Crediti a fronte di quelle entrate che sono di dubbio o difficile esazione, in modo da evitare che queste possono essere usate a copertura di spese.
L'andamento delle entrate: le numerose modifiche normative intervenute anche nel corso dello scorso anno rendono difficilmente confrontabili le entrate del Consuntivo 2015 con quelle dell'anno precedente, ad esempio il dato relativo all'IMA, la principale fonte di entrata del Comune nel 2015 è di 106.000 circa, in meno rispetto al 2014. Questo dato è il risultato di diversi fattori. Le varie esenzioni introdotte dal Parlamento senza un puro ristoro ai Comuni, l'introduzione di un fondo di solidarietà che vede lo Stato trattenere una consistente cifra per 772.000 euro nel 2015 del gettito IMU di spettanza del Comune e che compare in bilancio come minore entrata a titolo a di IMU, a fronte di un trasferimento comunque inferiore a quella sottratta con un delta negativo di 320.000 euro circa. La riduzione dell'addizionale IRPEF per circa 116.000 a causa probabilmente della crisi economica che grava in Italia e non solo in Italia.
L'andamento delle spese correnti: per effetto della contrazione delle entrate tributarie le spese correnti diminuiscono di circa 120.000 euro rispetto al 2014, tra queste non ci sono particolari riduzioni che meritano di essere ricordate per un confronto con il 2014 ma si tratta di un contenimento generale della spesa.
Le spese di investimento: un dato di particolare rilievo nel Consuntivo 2015 riguarda le spese di investimento contabilizzate per 796.000 euro perlopiù concentrate nella cura e qualità del territorio e della scuola.
La spesa di investimento costituisce una priorità che continuerà a caratterizzare questa Amministrazione, spese oltre a stimolare più direttamente di altre l'attività produttiva e l'occupazione sul territorio locale, sono orientate verso interventi specifici che le rendono particolarmente veritevoli: la cura e la riqualificazione del territorio e del patrimonio del paese, l'ammodernamento delle infrastrutture, una migliore sostenibilità ambientale e una più elevata qualità della vita urbana.
L'obiettivo è generare benefici non solo per i cittadini e per le attività oggi presenti, ma anche soprattutto le generazioni future a cui abbiamo il dovere di lasciare una buona eredità.
In conclusione: il rendiconto della gestione ed esercizio finanziario 2015 si chiude positivamente, sia per il rispetto degli equilibri di bilancio che dei numerosi vincoli imposti dalla normativa. Si sono potute affrontare spese di carattere eccezionale pur continuando a garantire la continuità e in alcuni casi il miglioramento dei servizi erogati dal Comune e della manutenzione della città. La spesa di investimento è cresciuta pur nell'avversa situazione congiunturale e senza aumentare il debito. L'avanzo di Amministrazione al netto del Fondo Svalutazione Crediti e dei fondi di varia naturale a carattere vincolato, consente di finanziarie da subito, appena approvato il rendiconto, sia pure in minima parte rispetto all'entità dell'avanzo stesso, alcuni piccoli interventi di manutenzione straordinaria del patrimonio comunale e di effettuare accantonamenti prudenziali in grado di far fronte alle numerose incertezze che ancora riguardano non solo il bilancio in corso e quelli futuri, ma anche quelli degli esercizi passati.

Queste premesse erano sintesi sia dell'introduzione a questa relazione illustrativa e schema di rendiconto per l'esercizio 2015, evidentemente anche come relazione dell'Assessorato al Bilancio e che ovviamente da quest'istante assumo ad interim e che pertanto dà anche subito, mi permette come previsto da Statuto, di dare agli altri assessori la parola per la loro presentazione del loro rendiconto di ogni singolo assessorato come è previsto dallo Statuto.
Questo non vuole essere una passerella di quello che abbiamo fatto, vuole essere soltanto quello che è previsto dalla normativa e quello che per ogni singolo referato è stato realizzato nel 2015.
Lascio quindi la parola al Vicesindaco Martino Schiavon.

SCHIAVON MARTINO – Vicesindaco
Le attività del 2015, attività dell'Assessorato all'Urbanistica è proseguita con una serie di iniziative che già nel 2014 avevamo improntato, iniziato e poi nel 2015 alcune sono state concluse e altre sono ancora in itinere, in particolare mi viene da ricordare che come varianti al vigente Piano Regolatore sono state fatte due importanti modifiche, la prima è stata quella per la reiterazione del vincolo scaduto per l'esecuzione della pista ciclabile di Via del Lavoro e l'altra invece è l'adozione della variante per l'individuazione del Polo Culturale nel Parco di Villa Crescente e queste sono le più significative.
Poi per quanto riguarda sempre l'attività di pianificazione del mio assessorato, mi preme ricordare che si è dato avvio in modo concreto alla formazione del primo PAT del Comune di Ponte San Nicolò. Primo PAT dove sono stati incaricati una serie di professionisti, competenti per attività di riferimento, vedi il geologo, vedi l'agronomo, l'urbanista e il responsabile della VAS e nel contempo il Sindaco ha presentato qui in Consiglio Comunale il documento preliminare. Documento preliminare che tra l'altro, perché così ho letto in questi giorni in questo periodo dopo un incontro di presentazione di lavoro, alcune dichiarazioni che di sicuro nulla hanno a che vedere con il vero e infatti nel documento preliminare si parla di riqualificazione, di rigenerazione del patrimonio immobiliare e di una serie di interventi a valorizzare il nostro territorio. Si è solo prospettato una possibilità di eventuale sviluppo, ma che ovviamente il PAT dovrà in proseguo decidere.
Poi per quanto riguarda invece lo Sportello Unico Edilizio delle attività produttive, anche qui velocemente, le autorizzazioni: si è continuato, si continua a rilasciare autorizzazioni paesaggistiche, pratiche edilizie e approvazione di strumenti urbanistici attuativi, ordinanze per opere difformi e le varie agibilità per tutto quello che riguarda le attività edilizie.
Una cosa che è risultata nuova per i nostri uffici anche nel 2015, sono state fatte le valutazioni di interesse culturale per il Centri Rigoni Stern e per la Casetta che abbiamo al Parco Vita, la Casetta abbandonata che abbiamo al Parco vita. Valutazioni di interesse culturale che è necessaria per gli edifici pubblici.
Poi per quanto riguarda il patrimonio, Assessorato che in anche in questo caso sto portando avanti, si continua la valutazione del patrimonio stesso per una sua eventuale valorizzazione, quindi procedura di sdemanializzazione dove è necessario. È stata assegnata la parte che era predisposta per un affitto al Centro Rigoni Stern ad un ambulatorio analisi, nello specifico Analisi Mediche Arcella, ha vinto un bando che è stato fatto e infatti in questi giorni stanno predisponendo gli ultimi lavori per poi aprire.
Infine per l'Assessorato alle Attività Produttive nel 2015 ho dato corso a delle iniziative per un laboratorio di interesse comune tra Amministrazione Comunale e Attività Produttive, dove abbiamo individuato dei temi da trattare in questo frangente e assieme al sottoscritto, assieme a Consiglieri di volta in volta invitati o a chi voleva partecipare e imprenditori locali, abbiamo trattato degli argomenti di interesse reciproco.
Infine, continua l'attività di monitoraggio da parte mia e del Sindaco presso le Aziende dove andiamo a conoscere tutto quello che a Ponte San Nicolò si produce.

RAVAZZOLO EMY – Assessore Comunale
Io faccio il rendiconto degli assessorati alla Pubblica Istruzione e Sport che mi sono assegnati, anche in questo caso è proseguita l'attenzione alla fase appunto nei quali i miei assessorati hanno competenza e in alcuni casi come nel caso dell'Asilo Nido "Il Pettirosso" abbiamo cercato di valorizzare anche il qualche modo quello che è il servizio erogato, in particolare affidando all'IPAB-SPES con la quale abbiamo attivato una convenzione di collaborazione, la gestione dell'asilo nido per l'appunto.
Per quanto riguarda le scuole dell'infanzia invece, ovviamente continua il sostegno alle tre scuole materne paritarie con lo stanziamento di 72.000 euro di contributi complessivi e anche qui la novità che riguarda la scuola dell'infanzia invece comunale "L'Aquilone" è stata nel dare incarico alla ditta Vegra che già serve le mense delle scuole primarie, della gestione del centro cottura. La cucina mi preme ricordate che rimane di gestione interna alla scuola materna, semplicemente quindi di fatto è stato esternalizzato il servizio di fornitura e i pasti invece che riguardano le diete speciali, ecco questi sì vengono prodotti all'interno degli stabilimenti di Vegra per una questione anche di mantenimento del livello di sicurezza.

Continua anche l'attività di sostegno dell'istituto comprensivo che conta circa 1200 alunni e quindi a favore del quale sono stati stanziati i finanziamenti diversi per le attività svolte dall'Istituto e ovviamente per la gestione del servizio mensa, a fronte del fatto che viene a loro ceduto il contratto appunto che abbiamo con la società che gestisce le mense scolastiche.
Per quanto riguarda le mense per l'appunto, continuano ovviamente le attività di monitoraggio che spettano all'Amministrazione Comunale e/o a Enti da questa designati e per un'ottica di maggiore partecipazione al Comitato Mensa, che è l'organo di cui fanno parte anche i genitori e gli insegnanti e quindi i diretti fruitori del servizio, è stato modificato il regolamento della Commissione Mensa, dando quindi la possibilità di intervento a più genitori, quindi a due genitori per plesso e ovviamente è stata data la possibilità di farne parte anche ai rappresentanti della scuola dell'infanzia che prima non avevano ovviamente questa necessità.
In ogni plesso sono state effettuate diverse opere di manutenzione a beneficio ovviamente dell'istituto comprensivo, ma a beneficio anche delle attività sportive che vengono svolte all'interno delle palestre adiacenti alle scuole durante appunto l'attività non scolastica e quindi per citarne qualcuno in particolare alla Scuola Materna "L'Aquilone" abbiamo rifatto la levigatura del pavimento, sistemazione della copertura del tetto piano, mentre alle scuole secondarie del capoluogo di Roncaglia ci sono stati interventi importanti sulla pavimentazione delle palestre, alla "Battisti" mi preme di ricordare che è stata realizzata l'impermeabilizzazione di una parte di copertura e a fronte di una donazione abbiamo installato un impianto fotovoltaico sul tetto per l'appunto, mentre per quanto riguarda la "Giuliani" è stata implementata la rete dati e con il potenziamento ovviamente della diffusione della possibilità di accedere ad internet per ogni aula.
C'è stata una attenzione anche al sistema di sicurezza e viabilità di fronte alle scuole, quindi sono state predisposte delle ordinanze piuttosto che abbiamo realizzato della segnaletica orizzontale, ho implementato la verticale e anche con l'installazione di paletti che delimitano i percorsi all'uscita delle scuole, appunto nell'ottica di migliorare la sicurezza e la viabilità proprio con l'attenzione rivolta ai nostri ragazzi in uscita e in entrata dalle scuole stesse.
Continuano invece per quanto riguarda i centri ricreativi estivi le attività ovviamente estive nei plessi scolastici. Ne hanno beneficiato circa 350 utenti e per sei settimane durante appunto l'estate.
Per quanto riguarda, infine, le attività sportive ovviamente si è proseguito in quella che era la programmazione dei corsi per adulti e delle attività motorie in generale, anche estive, ed in particolare abbiamo dato risalto all'attività sportiva di Ponte San Nicolò nella seconda edizione di Ponte in Gioco durante l'estate scorsa. Ottimo risultato di partecipazione sia da parte delle associazioni sportive che da parte degli utenti, quindi del numero di ragazzi e bambini che vi hanno partecipato e proprio nell'ottica di favorire e continuare a favorire l'attività sportiva ovviamente si è sostenuto con dei contributi anche le società appunto sportive.

BORTOLAZZI MARCO – Assessore Comunale
Per quanto riguarda le mie deleghe, la delega alla viabilità, eseguiti molti interventi di relative entità che non vado ad elencare e ho avviato l'iter per la realizzazione di altrettanti interventi, porgo alla vostra attenzione i più rilevanti. Con lo spostamento delle rete aeree ENEL e TELECOM e l'asfaltatura di strade e marciapiedi, terminati tutti i lavori relativi alla vie Toffanin, Palladio, Garibaldi per una cifra totale di tutto l'intervento nel valore di 244.000 euro.
Eseguiti i lavori di sistemazione dei marciapiedi in via Garibaldi, in via Cervi, via San Pio X e di messa in sicurezza della fermata dell'autobus e dell'incrocio con chiusura definitiva dell'accesso a Ex Capolinea come da disposizione ANAS, 245.000 euro di intervento.
Approvato i progetti definitivi e poi esecutivi ed eseguiti gli interventi di ripristino sulle opere pubbliche danneggiate dagli eventi alluvionali del 2010: manto stradale, barriere di contenimento, banchine eccetera di via Giotto e via Matteo delle Roncajette. Valore dell'intervento: 119.000 euro.
Approvato il progetto preliminare per la realizzazione della rotatoria tra la Statale 516 e le vie Palermo e San Francesco. Spesa stimata: 230.000 euro. Parallelamente, previa autorizzazione ANAS, adeguato l'incrocio con l'apertura di Via San Francesco, in ingresso da Padova e in uscita per Legnaro. Intervento da 7800 euro.
Approvato studio di fattibilità per la riqualificazione di via Cavour, tratto di percorso ciclopedonale, lato destro e ricostruzione marciapiede lato sinistro. 150.000 euro di previsione.
Approvato protocollo d'intesa con la Provincia di Padova per la realizzazione della passerella ciclopedonale su Ponte di Roncajette, relativa al Progetto Ciclo-vie del Fiume Bacchiglione da Veggiano a Codevigo. Spesa prevista 230.000 euro, finanziata da parte del Comune nostro con 80.000 euro. Siamo in attesa della gara da parte della Provincia, per l'esecuzione delle opere.
Approvato il progetto preliminare e definitivo per la realizzazione della pista ciclopedonale in Viale del Lavoro già citata dall'Assessore prima. L'importo dell'opera è di 145.000 euro. 42.000 circa a carico del Comune.

Per quanto riguarda i trasporti sono noti i disagi sorti a seguito della fusione fra PSE Mobilità e Bus Italia città Nord con la costituzione della nuova società Bus Italia Veneto che dal 1° maggio 2015 gestisce il servizio di trasporto pubblico locale. Nota: nonostante tutti i problemi riteniamo di avere raggiunto gli obiettivi preposti, ovvero mantenere inalterato il costo dei biglietti e abbonamenti, mantenere invariato il contributo a carico del Comune, ottenere delle corse in più di rientro nel tardo pomeriggio a Roncajette. Ottenute anche delle corse bis della Linea 14 in modo da coprire nelle ore di punta sia il percorso che transita per gli ospedali che quello che transita per le riviere.
Con lo stesso biglietto suburbano negli orari non di punta si possono utilizzare anche le linee ex Sita, in pratica il biglietto unico. Altro obiettivo raggiunto.
Le spese di mantenimento del servizio a carico del Comune mi risulta sarà più o meno uguale agli anni precedenti anche se non è arrivata la quota di saldo. Non è ancora arrivata, grazie.
Già citata dall'Assessore Ravazzolo in virtù dei tagli del 18% imposti dallo Stato, in concertazione delle famiglie degli studenti è stato riorganizzato il servizio di trasporto scolastico locale, lo Scuolabus. Allargato tale servizio agli studenti della scuola secondaria oltre che per quelli della primaria dando una risposta a molte famiglie sulla loro necessità di utilizzare i mezzi pubblici.
Per quanto riguarda le nuove tecnologie, la spesa complessiva del servizio informatizzazione per il 2015 si attesa a circa 56.000 euro, più o meno come gli anni precedenti.
Per quanto riguarda le spese di investimento invece siamo sugli 11.600. È una cifra molto più contenuta dell'anno precedente, quando, se vi ricordate, abbiamo una spesa di investimento alta, relativamente alta perché abbiamo cambiato tutto il parco hardware e software degli uffici.
A seguito del finanziamento regionale dell'anno precedente, installati all'inizio 2015 nuovi hotspot, uno in più rispetto ai quattro previsti, in altrettanti luoghi pubblici.
Il 24 aprile 2015 lanciato il nuovo sito internet, la cui precedente release era datata 23 gennaio 2019. Un restyling radicale. Il sito era logorato dal tempo e appesantito da continue ristrutturazioni, quindi sono stati utilizzati i nuovi standard grafici, ottimizzati i contenuti, migliorata l'accessibilità, soprattutto, ed era quello il mio obiettivo, attraverso i dispositivi mobili.
Approvata una convenzione con una azienda leader del comparto telecomunicazioni per la concessione dell'utilizzo dei cavi dell'illuminazione per il passaggio a fibra ottica.
Portata la linea internet fissa e adeguato impianto audio e video in questa Sala Civica.
Installata in dicembre due pannelli informativi elettronici. La predisposizione, l'acquisto e l'installazione è costato 14.400 euro. Il pannello singolo di Ponte San Nicolò capoluogo, è stato fornito in comodato d'uso dalla società concessionaria della pubblicità e delle pubbliche affissioni.
Per quanto riguarda la protezione civile, continua in piena autonomia l'attività del gruppo con i loro incontri, le loro esercitazioni e lezioni pratiche di addestramento. Nessuna rilevante situazione di emergenza, a parte una collaborazione con altre forze dell'ordine per la ricerca di una persona dispersa. Le spese per il 2015 si attestano a circa 10.000 euro come l'anno precedente. Inaugurato, quindi oltre alle spese annue diciamo, inaugurato il 18 aprile 2015 il nuovo mezzo Opel Movano, acquistato al costo di 38.000 euro, mezzo più allestimento.
L'11, il 12 e il 13 settembre 2015 quasi la totalità del gruppo ha partecipato a un weekend di esercitazione presso il Comune di Samone, che ci ha ospitato per quella che ormai è diventata una sorta di gemellaggio.
Eseguito prevalentemente nell'anno 2015, era già iniziato nel 2014, è proseguito all'inizio del 2016 dai volontari un eccellente lavoro di monitoraggio e mappatura dei fossati del nostro territorio. L'occasione, parlando di protezione civile, mi è utile per ringraziare i volontari per il loro impegno nelle loro attività, nelle emergenze anche e nelle occasioni pubbliche in cui sono presenti.
Per quanto riguarda la delega alla sicurezza, approvato l'11 febbraio 2015 da questo Consiglio la convenzione per la gestione in forma associata del servizio di pulizia locale tra i Comuni di Ponte San Nicolò, Legnaro e Polverara.
Il 17 aprile 2015: organizzata una interessante serata sulla sensibilizzazione alla sicurezza stradale. Dopo tutta la fase di acquisizione di informazioni tecniche è stato conferito l'incarico per la progettazione dell'impianto di lettura targhe, implementabile con sistema di videosorveglianza.
Il 14/12/2015: affidato i lavori per opere stradali. L'autorizzazione a procedere di ANAS è arrivata il 15 aprile di questo mese, quindi si partirà con i lavori.
Continua il lavoro di miglioramento della sicurezza in generale, con vari e mirati interventi come per esempio sulla segnaletica con varie ordinanze sull'illuminazione pubblica eccetera.

GAMBATO LUCA – Assessore Comunale
Per quanto riguarda l'Assessorato ai Lavori Pubblici e Ambiente molte cose sono state giustamente per le rispettive competenze citate anche dai colleghi. Molto rapidamente andiamo a vedere un excursus di quelle che sono state le principali attività delle opere pubbliche 2015. Sono ripeto già ripeto citate una serie di

interventi dal tetto alla sistemazione pavimenti, l'impianto dei dati delle scuole, poi interventi minori come condizionatore, altri interventi invece sulla sicurezza come l'adeguamento antisismico del magazzino comunale e via dicendo, l'asfaltatura, sistemazione di strade come Giotto, Cervi e poi tutta una serie di progettazioni che sono in fase di realizzazione alcune di queste, altre sono in fase di progettazione definitiva.
A tal proposito del lavoro e dello stato di avanzamento della progettazione è interessante vedere come tutta una serie di attività siano in realtà poco visibili ma che richiedano un impegno costante e quotidiano da parte degli uffici. Cinquanta sono le attività di interventi e di progettazione relativa al lavoro pubblico. Le attività di progettazione sono state sedici nell'arco dell'anno di tutte le tipologie, quindi dal preliminare allo studio di fattibilità fino al definitivo esecutivo. I vari interventi sulle scuole non andiamo a ricitarli li abbiamo già detti. Interventi di adeguamento di sistemazione sismica, l'abbiamo citato. Altri interventi sulla sede comunale come ad esempio l'adeguamento e sistemazione della pavimentazione che era obsoleta, la pavimentazione in legno, che ha visto una levigatura. Oppure un altro intervento interessante che riguarda il patrimonio comunale ad esempio il recupero e il restauro della lapide dei vecchi mulini sul Bacchiglione che è stata recuperata e che verrà riesposta a breve, magari la Consigliera Borgato ci aggiornerà.
L'attività di progettazione sembra un punto importante dei lavori pubblici perché è anche il punto di partenza, il lavoro pubblico ovviamente si vede alla fine di tutto un iter che magari dura anni, solo nel 2015 le progettazioni esecutive approvate sono state cinque su sei e sono concluse nell'arco dello stesso anno, quindi sei progetti importanti sono stati conclusi e sono diventati realizzati dal progetto esecutivo. Tre progetti definitivi sono diventati esecutivi sempre nell'arco del 2015, non stiamo parlando di un quinquennio o decenni. Tre progetti preliminari diventati definitivi. Quindi una dozzina di progetti che nell'arco dello stesso anno hanno visto avanzare il loro stesso sviluppo. Sempre all'interno dei lavori pubblici c'è la gestione dell'illuminazione pubblica. È ancora in atto ovviamente fino al 2022 come da convenzione con SIP, è una convenzione messa in piedi della durata di nove anni, la SIMET gestisce tutti gli impianti di illuminazione pubblica, all'interno della convenzione sono previsti le sostituzioni dei pali e dei corpi illuminanti anche in ottica di efficientamento energetico, infatti tutte le sostituzioni vengono fatte con tecnologia led, quindi con riduzione anche dei consumi. Nello specifico nell'arco 2015 i pali sostituiti sono stati 126 e tre nuovi punti luci non preesistenti nello specifico che sono nell'area parcheggio dietro a Mario Rigoni Stern.
Per quanto riguarda i rifiuti, il 2015 ha visto un PEF sostanzialmente invariato per un totale di un milione e 500 mila euro. La raccolta differenziata si attesa e continua a essere al 74%, quindi di ottimo livello. Come interventi per la comunicazione e servizio alle utenze, la nuova APP "Rifiutologo" che permette non solo di consultare la modalità di conferimento dei rifiuti, ma anche poter fare in tempo reale segnalazioni e disservizi. APS ha messo in piedi anche da quest'anno un servizio informatizzato di monitoraggio e analisi. I contatti e le prenotazioni per quanto riguarda Ponte San Nicolò quest'anno sono state 14.374, registrati reclami veri e propri, quindi disservizi che poi sono stati trattati nei vari modi, dalla soluzione semplice alla gestione del reclamo e al miglioramento della non conformità sono stati 510. Questo è un dato spurio che abbiamo per la prima volta quest'anno e che quindi andrà confrontato e potrà essere interessante una volta confrontato appunto con le statistiche negli anni successivi, quindi si andrà a capire se ci sono dei margini di miglioramento e dove.
Per quanto riguarda l'ambiente e le iniziative ambientali in generale allora noi la discarica di Roncajette, come vi ricordate tutti, è stata visitata anche nei mesi scorsi all'interno delle feste Ambientiamo, grazie alla quale abbiamo avuto modo di approfondire l'iter di chiusura e il progetto definitivo è attualmente al vaglio della Provincia. La discarica in visita ha visto delle attività correlate di didattica con le scuole, sono stati visitavi i vari lotti e anche il parco fotovoltaico relativo.
Altre attività di iniziative ambientali ormai è una tradizione direi "Mi illumino di meno" con l'aperitivo e la cena a lume di candela che quest'anno mi hanno già anticipato i colleghi, è stato anche il momento di ringraziamento, perché insomma va fatto ogni tanto anche qualche ringraziamento di una buona azione, mi auguro ripetibile anche da altri che è stata quella della donazione di un impianto fotovoltaico per la scuola di Rio, di un totale di dieci circa kilowatt, che permette di avere una autosufficienza alla scuola stessa, specialmente da un punto di vista educativo ha fatto toccare con mano agli alunni della scuola di Rio in questo caso cosa è una iniziativa ecosostenibile di fatto.
Altra iniziativa ambientale è l'installazione della Casetta dell'Acqua, nei primi 120 giorni, cioè fino al 31 dicembre 2015 sono stati erogati circa 37.000 litri di acqua. Questi 37.000 litri erogati vogliono dire in sostanza 24.000 bottiglie di plastica risparmiate a Ponte San Nicolò. Circa si stima un peso medio per bottiglia, per un totale sulle 24.000 bottiglie di 980 chili di PET che non sono stati gettati e quindi gestiti che hanno prodotto rifiuto, che hanno prodotto costo di trasporto, trasporto di rifiuti e quant'altro. È un inizio, si spera ovviamente che l'utilizzo della Casa dell'Acqua sia in aumento e che quindi questo impatto ambientale dal punto di vista di plastica sia ovviamente a vantaggio poi di tutti i cittadini di Ponte San Nicolò perché nel

momento in cui i chili di PET conferiti da parte di Ponte San Nicolò agli smaltitori sono inferiori, ovviamente anche in quota parte la tariffa potrà scendere.
L'attività consolidata degli Orti Sociali, è stata aggiornava la convenzione 2015 per altri tre anni fino al 2018. Gli Orti Sociali sono sostanzialmente tutti i coperti tranne due o tre lotti che fisiologicamente per ritiri, per problemi vari hanno avuto un periodo, hanno un periodo di non coltivazione, però nella totalità dell'orto la gestione dell'associazione è assolutamente meritoria, anche perché quest'anno per la prima volta ha dimostrato una autosufficienza anche finanziaria visto che non ha dovuto chiedere e quindi un plauso anche all'associazione, nessun tipo di contributo al Comune.
Inaugurato i primi mesi del 2015 l'area sgambamento cani che ha permesso quindi di aprire anche qui una porta agli animali domestici che prima non avevano una area destinata e dedicata.
Il Mondo degli Sfalci: la manutenzione del verde pubblico nel fine 2015 affidata nel 2016 è stata fatta alla nuova gara annuale. Questa volta per la prima volta è rivolta a cooperative di tipo B, quindi comprende anche una certa esigenza sociale di copertura lavorativa e di esigenze che magari poi si potranno approfondire nell'ambito dell'esposizione sociale.
Per quanto riguarda i nuovi alberi, visto che ovviamente per tutti i lavori che sono stati fatti e citati prima si è intervenuto anche rimuovendo degli alberi dai cigli stradali sostanzialmente, dai bordi, dai marciapiedi, abbattendo le barriere architettoniche, sono stati d'altro canto piantumati 44 nuovi alberi e autoctoni, quindi con caratteristiche adeguate al territorio e che possono essere di più longeva vita e anche non vadano a impattare in modo anomalo con radicazioni strane sulle pavimentazioni o comunque sul luogo in cui vengono messi.
L'antiprocessionaria: è stato fatto un ciclo di accertamenti endoterapici perché anche alcuni nostri parchi sono stati interessati da processionaria nello scorso anno. La disinfestazione larvicida continua come di consueto, i cicli all'anno sono sei nei periodi estivi, però con un nuovo intervento di sistemi antilarvali non cimici nella zona di Rio in questo caso, sono state installate altre cento trappole antilarvali che sono dei meccanismi brevettati appunto chiamati "Zanzara Stop" che già in passato sono stati installati in parte del nostro territorio e che abbiamo e vogliamo continuare a installare nella speranza di riuscire in breve a coprire tutto il territorio.
Questo è un rapido excursus appunto di quello che è stato fatto nell'arco del 2015 per quanto riguarda l'Assessorato ai Lavori Pubblici e Ambiente. Resto a disposizione per eventuali domande.

RINUNCINI ENRICO – Sindaco
Ecco, come dicevo prima, a me spetta anche il compito oltre che il Bilancio anche del Personale sempre di Anna Carla Fassina.
Leggo velocemente: Tutta l'attività ordinaria del servizio gestione risorse umane è stata svolta nell'anno 2015 nel rispetto dei termini e delle modalità previste dalla normativa vigente, gestione economica, previdenziale e fiscale del personale dipendente e dei componenti gli organi comunali e gli adempimenti previsti dalla funzione pubblica anagrafe e prestazione.
Poi: attivazione della procedura tramite il Centro per l'Impiego per l'utilizzo diretto di un lavoratore socialmente utile presso la biblioteca e la stipula di convenzioni. Quattro convenzioni, prima per la gestione in forma associata del servizio di pulizia locale tra i Comuni di Ponte San Nicolò, Legnaro e Polverara. La seconda per la gestione associata delle funzioni concernenti la programmazione, progettazione, esecuzione e manutenzione di opere ai lavori pubblici con il Comune di Polverara. La terza per l'utilizzo di personale dipendente del Comune di Ponte San Nicolò per le funzioni di responsabile del settore dei servizi demografici da parte del Comune di Casalserugo e infine per l'attivazione di tirocini di formazione e orientamento con la facoltà di Architettura dell'Università di Venezia per lo svolgimento di tirocini curriculari da parte di studenti iscritti.
Questa carrellata, come dicevo, che all'inizio sembra, magari può sembrare noiosa, invece ogni anno mi sorprende come sia anche un momento per vedere che tutto quello che viene nel quotidiano se poi lo vai a guardare in un unico momento, con un'unica occasione ti accorgi di quanto lavoro sia stato svolto e questo è solo il lavoro degli Assessori.
A me in parte dispiace adesso dover leggere la relazione anche dei Consiglieri delegati, dispiace perché? Perché loro lavoro molto e poi siccome l'Art. 15 dello Statuto al Comma 2 prevede che venga una volta all'anno come previsto dal Comma 2 in sede di approvazione del rendimento della gestione, il Consiglio Comunale provvede a verificare l'attuazione delle linee programmatiche da parte del Sindaco e degli Assessori, non è prevista la relazione dei Consiglieri e quindi in parte mi dispiace perché appunto c'è davvero molto lavoro anche da parte loro, però ne do con piacere lettura per dimostrare l'impegno non indifferenti anche da parte di singoli Consiglieri.
Parto quindi dalla Consigliera Daniela Borgato con la delega alla Cultura. Nell'anno 2015 sono state realizzate le seguenti attività: rassegne. Rassegna teatrale e spettacoli per ragazzi, cinque rappresentazioni.

Rassegna teatrale per famiglie, altre cinque rappresentazioni. Corti teatrali, cinque rappresentazioni. Rassegna cinematografica “Che donne” in collaborazione con Corti a Ponte: tre film. Rassegna estiva “Estate a Ponte” in Parco Vita e Sala Civica Unione Europea: spettacoli teatrali, film, planetario digitale per complessivi nove eventi.
Concerti: concerto per la festa del patrono, concerto dei cori parrocchiali, concerto di pace.
Eventi: Sono stati programmati tre eventi in occasione del Centenario della Prima Guerra Mondiale. Ricordiamo i caduti con Associazione Alpini, Film “Fango e gloria” e lo spettacolo teatrale “Fiori Fragili” e altri 4 in occasione della Giornata della Memoria, il giorno del ricordo, la festa del patrono, giocoleria con teatro Flambé.
Quattro incontri hanno avuto come tema la storia e la cultura locale. La Lapide del ponte, la Valle delle Statue con visita al Prato della Valle, Serata dedicata ai Luoghi di Mario Rigoni Stern, la presentazione del film “L’Altopiano delle Meraviglie”.
Sono state presentate 3 pubblicazioni: In biblioteca sono stati organizzati cinque incontri di lettura animata per bambini e un corso di letture per genitori “Vieni ti racconto una fiaba”. Altre iniziative sono state programmate in occasione della giornata mondiale del libro e in adesione al progetto Città Invisibili.
E stata promossa una visita guidata alla Biennale di Venezia.
È stato realizzato in collaborazione con il gruppo di Lettura della biblioteca il progetto “Libri Freschi” con la collocazione di due frigo-libri in Parco Vita e nel Parco di Villa Crescente.
Relativamente alle mostre, sono state organizzate mostre: Volti di donne, volti di cittadine; Armonie d’arte; Agli eroi ventenni della Grande Guerra; mostra di pittura del gruppo La Ragnatela e opere dell’artista Lauro Jaccarino e una mostra fotografica.
C’è stata una importante collaborazione con il Festival della Lentezza e con moltissime altre attività promosse dalle associazioni, sia del Comune di Ponte San Nicolò, che non del Comune di Ponte San Nicolò.
Complessivamente sono stati realizzati cinquantuno eventi contro i quarantasei previsti per un totale di 16.706 euro.
Inoltre sono stati erogati contributi alle associazioni: Levi Montalcini, Coro Sol La Re per la Rassegna di primavera; parrocchia di san Nicola; Pro Loco per luminarie; Parrocchia di Roncaglia per il concerto di cori parrocchiali; Circolo letterario e Compagnia La torre.
È bello anche aver citato la spesa, come per dire come tutte queste iniziative, molte delle quali grazie anche al volontariato, molte delle quali grazie anche alla gratuita disponibilità di molti nostri concittadini consentano di fare cultura nel nostro territorio, di farne tanta ma con un costo assolutamente irrisorio rispetto alla qualità che viene erogata.
La Consigliera Nariuzzi che ha la delega per le Pari Opportunità scrive: La Commissione Pari Opportunità nel 2015 ha continuato ad incontrarsi promuovendo attività di vario genere in favore della parità, appoggiando il Gruppo Donne per l’evento dell’8 marzo ma anche in altre manifestazioni di sensibilizzazione.
Sono state proposte serate-incontro con temi importanti come la violenza sulle donne o la conciliazione famiglia-lavoro.
È continuato il lavoro dello Sportello Donna ed il sostegno della cooperativa “Now” che da aiuto e consulenza a tante, troppe, situazioni difficili.
Un’opportunità diversa è stata donata dal Festival della Lentezza in ottobre intitolato proprio "Coltivazioni al femminile".
Ad autunno inoltrato è stato proposto, con successo, il corso di training autogeno, condividendo un percorso verso l’autodeterminazione e una maggior consapevolezza delle proprie capacità.
Sono stati proposti, assieme al Comune di Noventa e Sant’Angelo di Piove, percorsi di sostegno allo studio e di aiuto ai genitori di figli in età adolescenziale che continuano nel 2016.
Alessia Gasparin, Consigliere con delega alla Solidarietà Internazionale e diritti del cittadino è delegata di avviso pubblico: Durante il corso dell’anno 2015 con la suddetta delega l’Amministrazione Comunale ha incontrato, come ogni anno, l’Associazione “Aiutiamoli a Vivere – Comitato Brenta Saccisica”, la quale ospita per un mese di vacanza di risanamento bambini Bielorussi. Proprio quest’anno cade l’anniversario di Chernobyl.
Ha incontrato una piccola delegazione di bambini provenienti dal Saharawi sostenuti dall’Associazione “1514 oltre al muro onlus”.
Grazie all’organizzazione di un concerto di musica brasiliana tenutosi presso il Parco Vita, si è contribuito, tramite l’Associazione “Smile music”, a togliere dalla strada bambini brasiliani. Con la raccolta di bidoni di latta e copertoni, che diventeranno per loro degli strumenti musicali, li si aiuta, attraverso la musica, a vivere i valori fondamentali della vita e dare loro un’esistenza più dignitosa;
Dopo il terribile terremoto che ha colpito il Nepal nell’Aprile del 2015 si è voluto sostenere con un contributo l’Associazione “Un Cuore Un mondo” che opera in quel Paese messo alla prova così duramente;

Si è inoltre patrocinata una serata dell'Associazione "Solidarietà Organizzazione Sviluppo onlus" che ha proiettato presso la Sala Civica "Unione Europea" il documentario "Un giorno a Wamba" al fine di sensibilizzare la popolazione sul tema delle condizioni di vita della popolazione della Repubblica del Congo e raccogliere fondi da destinare alla clinica oftalmica di Isiro, Congo.
Infine, in quanto soci di Avviso Pubblico Associazione degli Enti locali e delle Regioni per la formazione civile contro le mafie, si è partecipato all'assemblea Nazionale tenutasi a Roma a Dicembre, dalla quale si è tornati carichi di una forte esperienza dopo aver ascoltati Amministratori come noi che combattono quotidianamente e con coraggio contro la malavita organizzata.
Quindi Burattin Marta, Politiche per la Gioventù, Politiche di Comunità e Gemellaggi. Politiche per la gioventù. Informagiovani-Informalavoro: In questo ultimo anno, in collaborazione con lo Sportello, si è rinnovato il logo attraverso un concorso aperto ai giovani del territorio per dare voce alle due realtà che oggi costituiscono lo sportello. Il logo è inoltre apparso nella nuova pagina Facebook dello Sportello che, attraverso questo strumento, può informare celermente un maggior numero di persone.
Lo sportello ha inoltre proposto delle serate di approfondimento su temi quali: la ricerca del lavoro, la qualifica professionale e l'autoimprenditorialità.
Sperimentazione Aula Studio: Da dicembre 2015 l'Amministrazione ha messo a disposizione una sala del Rigoni Stern, per due mattine alla settimana, adibita ad aula studio. La scelta della sala e degli orari sono succeduti ad una riunione svoltasi a giugno 2015 con i giovani interessati all'argomento.
Animazione di strada: Oltre alla continua gestione della Saletta prove, gli Animatori di Strada hanno realizzato insieme ai giovani del territorio l'evento di RockaPonte e RockArt nel luglio 2015.
Inoltre gli Animatori hanno avviato e seguono il progetto "Stay Frescos" che si pone l'obiettivo di promuovere l'arte murale nel nostro Comune come forma di espressione da praticare nell'ambito della legalità, costruendo spazi di riconoscimento reciproco tra giovani, mondo adulto ed istituzioni. Sono stati previsti, in collaborazione con l'Amministrazione, degli spazi in cui i giovani del territorio, anche se non esperti, possono cimentarsi nel writing in piena libertà.
Politiche di Comunità: Il Comune di Ponte San Nicolò ha aderito al progetto "Famiglie al centro: la forza delle reti" promosso dal Casf Padova Ovest. Il progetto è finalizzato alla promozione dell'accoglienza, al sostegno della genitorialità e alla sensibilizzazione sul tema dell'affido.
Caregiver di comunità: L'Amministrazione comunale nel 2015 ha aderito al Progetto di "La comunità che si prende cura. Community Care per un Caregiver di Comunità", proposta dal Centro Servizi Volontariato e dall'Azienda ULSS 16. Questo progetto vuole favorire la nascita e la formazione di "guide informali di comunità", ovvero persone che in modo adeguato mettano in collegamento i cittadini con le risorse offerte dalla comunità e che possano anche assicurare l'aiuto diretto al singolo caso.
Da novembre 2015 si sono susseguiti molti incontri di formazione, ed in questi ultimi mesi si è formato un gruppo di volontari disponibile all'apertura di uno sportello nel nostro territorio.
Gemellaggi: Una delegazione del Comune di Ponte San Nicolò, coordinata dall'Associazione "I Gemellaggi", si è recata a Nidda, Germania, nell'ottobre 2015 per partecipare al Progetto cofinanziato dall'UE: "Venticinque anni dopo il crollo della cortina di ferro", insieme alle città di Crest-Francia, Dobra-Polonia, Medvode-Slovenia, Kromer-Gran Bretagna.
Evidentemente nel maggio dell'anno scorso sono stati ospiti appunto a San Nicolò circa cento ospiti provenienti da varie nazionalità e che l'associazione "I Gemellaggi" ha accolto nel migliore dei modi e di cui abbiamo ricevuto grande plauso proprio grazie all'associazione stessa.
Per quanto riguarda manifestazioni ed eventi, nel 2015 abbiamo continuato a promuovere attività di animazione territoriale che hanno coinvolto le numerose associazioni del territorio. Sono state promosse ed organizzate attività che toccassero tutti gli ambiti, dallo sport con Ponte in Gioco, al volontariato con la Festa delle Associazioni, dalla valorizzazione dell'intergenerazionalità della Festa dei Nonni, fino ad arrivare a storia e tradizione con la Festa di San Nicola, patrono del Comune.
Inoltre è stato l'anno della decimo edizione del Carnevale in Piazza, che ha riscosso notevole successo, iniziando ad identificare la manifestazione come importante appuntamento, non solo per le realtà del Comune, ma anche per gruppi ed associazioni dei territori limitrofi.
Un'ulteriore importante iniziativa promossa, in collaborazione con la Proloco, è stata la Gita ad Expo, che ha dato l'opportunità ai cittadini sannicolesi di partecipare all'evento mondiale tenutosi a Milano.
De Boni, Consigliere delegato alle Manifestazioni: l'Amministrazione ha organizzato in data 2 novembre un incontro pubblico presso la Sala Civica intitolata "5 Anni dopo l'alluvione" incontro a cui hanno partecipato il prof. D'Alpaos, Professore emerito dell'Università di Padova, l'Assessore Regionale all'ambiente Gianpaolo Bottacin, L'ingegner Veronese del consorzio di Bonifica Bacchiglione, L'ingegner Stella del Genio civile Unità operativa di Padova e l'ingegner Coccato di Beta Studio.

L'incontro è stata l'occasione per fare il punto su quanto è stato fatto e quanto ancora resta da fare per rendere più sicuro il nostro territorio. L'incontro ha avuto lo scopo, riuscito, di tenere alto il focus sullo stato del nostro fiume.
L'Amministrazione è stata più volte invitata dalla presidenza della Regione, a visitare il cantiere di costruzione della cassa di espansione a Caldogno posta a Nord di Vicenza che è strategica per la regimazione delle piene del fiume Bacchiglione.
Genio Civile: è continua l'attività di monitoraggio delle nostre sponde da parte nostra. Il genio civile ha confermato l'approvazione di due progetti definitivi per un totale di euro 1.800.000 euro per i quali è previsto l'avvio dei lavori nel 2017. Lavori di sistemazione dell'argine destro del Bacchiglione in prossimità di via Piave e ripristino del deflusso dell'argine sinistro a monte della chiavica Orsaro nel sempre nel nostro comune.
Consorzio Bacchiglione: Il Consorzio conferma l'attività di manutenzione degli scoli di pertinenza con attività di pulizia e di ordinaria manutenzione. E' operativa lo sgrigliatore e chiavica telecontrollata di nuova costruzione posta su via Piave a ridosso della tangenziale.
Fossi privati: L'Amministrazione ha acquisito dati, grazie anche all'aiuto dei volontari della protezione civile, sullo stato di salute della rete di scolo cosiddetta minore. Sta attualmente aggiornando le planimetrie che risalgono alla fine degli anni 90. Si stanno individuando i nodi idraulici che richiedono una immediata manutenzione e pulizia e sta predisponendo con gli uffici la lista dei proprietari frontisti da convocare in incontri con il consigliere delegato ed il Sindaco.
Idrovia Padova-Mare: Sono stati approvati da questo consiglio comunale all'unanimità delle mozioni a favore dell'ultimazione dell'idrovia Padova mare che ha lo scopo di scolmatore delle piene del fiume Bacchiglione-Brenta. E' stato presentato in questi giorni in regione il progetto Preliminare.
Come dicevo ringrazio tutti i Consiglieri delegati per il lavoro svolto praticamente in forma gratuita e quindi con un importante veramente servizio alla Comunità.
Concludo perché sapete che io ho trattenuto nella delega il sociale, non mi voglio soffermare tantissimo su questa importante delega che continua a perseguire gli obiettivi prefissati, di cui credo la nostra comunità abbia quotidianamente servizi e che vanno dall'assistenza domiciliare con il trasporto delle fasce deboli, al servizio di pasti caldi, al ricovero in strutture di cittadini adulti e anziani. Abbiamo il continuo rilascio di abbonamenti agevolati, l'attività socialmente utile; l'erogazione di contributi economici alle famiglie meno abbienti, ovviamente anche contributi per l'eliminazione delle barriere architettoniche, qui come partite di giro, con la Regione Veneto. Anche qui partite di giro di assegni di maternità, assegni per i nuclei familiari e i contributi per impegnative di cura domiciliari; l'iniziativa in favore dei portatori di handicap e anche qui va reso un profondo grazie alle associazioni del territorio; il continuo servizio del trasporto disabili e i progetti di inserimento lavoravo e sociale; la realizzazione di incontri; l'inserimento di minorenni in strutture di recupero; il servizio educativo domiciliare, che continua.
Ho letto solo i titoli ma sono densi di contenuti e l'investimento da parte di questa Amministrazione, ma del resto come le precedenti, è sempre stato forte nell'ambito del sociale.
Mi preme infine ricordate come uno degli avvenimenti più importanti nell'ambito sociale sia stata l'inaugurazione avvenuta nello scorso dicembre della struttura di fondazione "La Casa" in convenzione con il Comune di Ponte San Nicolò alla presenza anche del padre-vescovo che sta dando i risultati proprio nel 2016, e quindi l'inserimento delle famiglie in quella struttura che ribadisco è stata inaugurata lo scorso dicembre nel 2015.
Mi scuso se questa carrellata è stata lunga, ma credo che fosse doverosa e oltre che prevista dalla norma.
Se ci sono interventi, domande, dubbi e perplessità, ovviamente siamo qui.

SCHIAVON MARCO – Consigliere Comunale
Io sarò molto rapido invece, perché d'altronde ogni anno, giustamente come prevede la norma, siamo abbastanza abituati a assistere alla carrellata degli Assessori e del Sindaco, anche se magari, purtroppo diventa un po' soporifera, però dobbiamo ascoltarla.
Allora, solo su alcuni punti mi soffermerei e prevalentemente sono tre, uno forse esula da questa serata, però penso che sia doveroso anche dirlo. Allora, prima di tutto lo diciamo da diverso tempo, prima l'Assessore Bortolazzi parlava della piattaforma, comunque parlava della delibera di previsione di lettura targhe con una frase poi aggiunta che "implementabile con la videosorveglianza". Allora, siccome noi ci teniamo particolarmente a questo punto, come direi la gran parte, anzi la totalità dei cittadini che hanno votato la nostra lista e probabilmente anche molti che hanno votato la vostra e anche l'altra lista, che venga fatta chiarezza su questo argomento, perché sentiamo parlare tanto di videosorveglianza però in maniera impropria a questo punto, perché sentiamo adesso che ci sarà, verranno installate due scanner di lettura targhe, non però la videosorveglianza.

Allora io chiedo a questo punto fermamente di attivarsi affinché ci sia la videosorveglianza, perché il nostro Comune necessita di questo strumento importantissimo, che non è uno strumento che è importante solo per noi o comunque per il cittadino, è importante per le forze dell'ordine soprattutto. Vediamo spesso in giro in altri Comuni quanto possa aiutare nell'attività investigativa questo importante strumento. Noi siamo l'unico Comune, ripeto, lo ripeterò sempre, della cintura urbana che ancora non ha questo importante strumento. Quindi, benissimo, si parte con questo nuovo strumento della lettura targhe, aiuta sicuramente anche quello, però io chiedo veramente di avere risposte sulla videosorveglianza.
Poi un altro argomento importante, io non ho sentito parlare di sicurezza viaria della Statale. La Statale, per il momento chiamata così, che attraversa l'Italia in due il nostro territorio, si rivela purtroppo un problema. Un problema di viabilità, che ogni giorno è sempre più consistente, perché se qualsiasi persona si mette in macchina o con un altro mezzo, anche a piedi, in bicicletta o motorino, in orari caldi, mattina presto, otto, otto e mezza, pomeriggio o comunque la sera, cinque, cinque e mezza, sei di sera, si fa una colonna incredibile e questo ci porta smog, ci porta problemi, ci porta anche incidenti, quindi anche questo è un problema che l'Amministrazione ha il carico di quantomeno non dico risolvere da sola, ma comunque di interloquire in maniera più forte e incisiva con gli Enti preposti.
Altro argomento, l'Assessore Martino Schiavon prima parlava dell'attività del suo assessorato e non ha però toccato l'argomento del PAT. Io volevo sapere a che punto siamo, anche perché è un argomento importante, è uno strumento ormai indispensabile per il nostro Comune e di conseguenza chiedo proprio di sapere quantomeno se è possibile i tempi per il proseguo di questo argomento.
Per concludere, esula, ma comunque tocca l'Assessorato, i tributi e i servizi finanziari, io ne avevo parlato anche con il Sindaco, però mi risulta che recentemente siano state notificate diverse cartelle pazze da parte di ABACO, a molti, anzi gran parte di attività commerciali presenti nel territorio di Ponte San Nicolò, dove si va a tassare in maniera ignobile, si va a tassare le rastrelliere del biciclette per fare un esempio o comunque le fioriere che sono presenti sul suolo privato però considerate a uso pubblico.
Io so che l'Amministrazione si è già attivata in tal senso nel fatto che verranno bloccate, però questa un è la prima volta che succede con ABACO. Io voglio capire a questo punto che cosa stia facendo l'Amministrazione e soprattutto non solo con una tirata di orecchie ad ABACO, ma anche una comunicazione abbastanza formale e forte nel senso che questo non avvenga più, perché purtroppo dopo la gente si rivolge a noi Consiglieri chiedendo: "Ma cosa succede qua? Non è mai successo, improvvisamente ci tassano, ma poi ci tassano mandando una comunicazione con multa senza aver mai modificato niente prima", quindi vorrei sapere anche qua cosa stia facendo l'Amministrazione. So che comunque, ripeto c'è già un iter dove sono state quantomeno bloccate o sospese queste cartelle, ma quantomeno che non avvengano ulteriormente questi problemi e soprattutto notifica gente che lavora e produce per il nostro territorio.

BAZZI HUSSEIN – Consigliere Comunale
Ho ascoltato la relazione con attenzione e avevo preso un po' di appunti e a proposito del trasporto pubblico locale volevo esprimere la nostra insoddisfazione per l'attuale servizio che ha visto il taglio del 30% delle corse storiche che avevamo prima. Io non voglio citare nuovamente i disservizi iniziali e le confusioni con i cartelli e gli orari e la mancata comunicazione ai cittadini, tralascio questa parte in questo l'Amministrazione Comunale non ne ha colpe e proprio a seguito di questi disservizi noi come Minoranza avevamo chiesto la convocazione della Terza Commissione invitando un dirigente della nuova società per tentare di migliorare questo servizio. Poi relativamente ai costi che l'Assessore Bortolazzi dice che sono rimasti invariati, io mi auguro e mi aspetto invece che la spesa il prossimo anno, i prossimi anni cali in quanto con il taglio dei chilometri che abbiamo subito dovrebbe corrispondere un calo del costo del servizio in quanto noi paghiamo per i chilometri all'interno del nostro territorio che sono fuori dal Comune di Padova e quindi avendo avuto dei tagli dei chilometri, delle corse, quindi mi aspetto un taglio anche del costo.
Per quanto riguarda invece la fibra ottica l'Assessore Bortolazzi ha citato una convenzione con un operatore del settore dove permette la posa, il passaggio della fibra ottica e allora vorrei sapere a che punto è la posa della fibra ottica, quali sono le vie servite e quanti chilometri sono stati posati finora nel nostro Comune.
Relativamente invece alla videosorveglianza che è stata toccata prima dal collega Consigliere Marco Schiavon, anche qui vorrei esprimere la nostra insoddisfazione e rammarico per quello che è accaduto in quanto sappiamo tutti che in campagna elettorale l'attuale Sindaco aveva dichiarato, promesso ai cittadini che entro sei mesi dalla sua elezione avrebbe realizzato l'impianto di videosorveglianza nel nostro Comune e vediamo invece a distanza di due anni, quasi due anni dalle elezioni, soltanto un progetto approvato che per la realizzazione di un sistema di lettura targhe che con la videosorveglianza non ha nulla a che vedere.
Staremo a vedere, apprendiamo questa sera che è arrivata l'autorizzazione dell'ANAS in questi giorni, quindi staremo a vedere questo impianto, che avrà un costo non indifferente, a cosa servirà e che cosa farà, tenendo conto anche delle previsioni iniziali dell'Amministrazione che erano di 90.000 euro invece verranno

spesi solo 55.000 euro e quindi non capisco perché non sono stati appunto implementati con l'impianto di videosorveglianza visto che c'era una rimanenza di finanza a disposizione.

RINUNCINI ENRICO – Sindaco
Lascio la parola agli Assessori se vogliono dare delle risposte.

BORTOLAZZI MARCO – Assessore Comunale
Cercherò di dare tutte le risposte. Videosorveglianza: il tema piace molto agli amici delle minoranze, io ho spiegato, penso, ad ogni Consiglio Comunale la stessa cosa, evidentemente qualcuno fa orecchie da mercante. Che dire, era risaputo perché l'ho detto fin dal primo momento, che l'intenzione dell'Amministrazione era di partire con i primi due varchi e quindi quattro telecamere di lettura targhe più tutto il sistema che andrà installato negli uffici della Polizia locale e quindi il software, il server, programmi, licenze, tutto quello che serve per tutto l'impianto di videosorveglianza, quindi anche quelle che poi saranno le telecamere di contesto, è stato deciso così per un motivo fondamentale e che è stato anche confermato dai fatti, ovvero l'aspettativa da parte di ANAS di qualche mese per avere l'autorizzazione per cominciare i lavori. Quindi la decisione degli uffici con la nostra ovviamente collaborazione è stata quella: bene, partiamo con quello che è più complicato, avere i varchi in Statale perché ci sarà da penare con ANAS. Fortunatamente è arrivato da poco e quindi i lavori, le opere stradali verranno fatte prossimamente e si procederà con il resto. Proprio oggi gli uffici stanno lavorando per l'altra gara che partirà tra breve per quanto riguarda la parte elettronica, quindi telecamere, software e quant'altro vi ho detto. Successivamente nei tempi che ci vorranno, verrà fatta l'altra gara quella relativa alle altre telecamere di videosorveglianza o lettura targhe a seconda di quella che metteremo dentro. I 95.000 euro, adesso mi sfugge la cifra, 85-95 previsti sono per il 2016, quindi abbiamo tutto l'anno per spenderli, e questo è quanto insomma. L'avevo detto una decina di volta l'anno scorso, lo ripeto anche questa volta.
Sono stato… Okay?
Per quanto… Altre domande, le domande specifiche erano solo… Le altre erano considerazioni per quanto mi riguarda, ciò che avete fatto per quanto riguarda le mie competenze. Per quanto riguarda la fibra ottica: abbiamo fatto questa convenzione per mettere a disposizione le infrastrutture pubbliche a una azienda, FASTWEB, è conosciuta quindi si può dire il nome, per la posa della fibra ottica, ha incontrato dei problemi tecnici con la struttura di TELECOM e quindi la parte diciamo FTTC per chi se ne intende, è rimasta bloccata. Mentre è proseguita la parte FTTH, cioè il portare la fibra ottica direttamente alle aziende che ne richiedevano il servizio, purtroppo non ho il dato di quanti chilometri sono stati posati, non mi è stato fornito. Era una considerazione. Non c'era una domanda. La speranza è che quest'anno la quota a carico del Comune sia più bassa e il Consigliere Bazzi non ha considerato il fatto che sì, è vero, ha ragione e ringrazio anche che abbia detto, che non è responsabilità diretta nostra il fatto che ci sono stati dei tagli, ma è la politica dell'azienda che sta erogando servizio. Sono stati fatti almeno per quanto riguarda le nostre strade un taglio del 20-30% delle corse, hanno partecipato anche loro alla famosa Commissione, dove c'è la dirigente BUS ITALIA, e c'è da considerare che adesso bisogna conteggiare anche i chilometri dell'ex SITA che sono entrati nella nuova azienda, quelli ci vengono conteggiati.
Comunque il calcolo è tutto da vedersi perché non è ancora stato, l'azienda non ha ancora fornito quale sarà il nuovo metodo di calcolo, se è come prima, quindi misto chilometri, calcolo molto complesso perché c'è la possibilità anche di modificare il tipo di calcolo, non è neanche stato determinato questo. Ci sono tante cose in ballo relativamente ai trasporti anche perché in teoria entro la fine dell'anno, anzi entro qualche mese in teoria dovrebbe essere fatto il nuovo bando per il servizio del trasporto pubblico, perché deve essere assegnato entro il 31 dicembre 2016, quindi anche lì è un bellissimo punto di domanda.

SCHIAVON MARTINO - Vicesindaco
Devo chiedere una cortesia al Consigliere Marco Schiavon, anche per il rispetto dei colleghi, di chi ha lavorato per fare il relazioni, insomma che dire che le relazioni o che la relazione è soporifera insomma mi fa un po' specie.
Dicevo, il documento che riguarda il PAT credo di aver spiegato che nel 2015 sono stati dati gli incarichi ai professionisti che hanno iniziato, perché parlo del 2015, se mi chiedete il 2016 non vi dico oltre, ma 2015 è stato dato l'incarico a seguito di una selezione che ha fatto l'Ufficio Tecnico a dei professionisti, qui a Ponte San Nicolò non avevano operato, i quali poi sono stati convenzionati, è stata predisposta la convenzione di incarico con i tempi e tutto quello che riguarda, nel frattempo hanno anche iniziato a lavorare, quindi a realizzare le loro analisi di competenza. Per conto l'Amministrazione Comunale in particolare l'Assessore all'Urbanistica assieme al Sindaco hanno predisposto e presentato in Consiglio Comunale il documento preliminare. Documento necessario per la redazione del Piano Regolatore Comunale che è composto da: il PAT, dalla VAS e dal PII e ovviamente dal documento preliminare e dal quadro conoscitivo. Quindi nel

2015 abbiamo fatto questo: documento preliminare, la valutazione ambientale preliminare, e gli incarichi ai professionisti e tutto quello che riguarda anche la parte del quadro conoscitivo con le relative analisi.

RINUNCINI ENRICO – Sindaco
Relativamente invece alla vicenda dell'ABACO siamo stati immediatamente contattati e riguarda 70 cartelle. Il lunedì successivo alle prime segnalazioni c'è stata una riunione immediata tra il ragioniere capo e il responsabile ABACO del nostro Comune, abbastanza infuocata. Dopo, successiva alla riunione c'è stata una telefonata anche del sottoscritto, altrettanto infuocata, proprio perché chi ha tra virgolette emesso, fatto mettere, quindi comunque fatto le segnalazioni di questi eventuali abusi, è stata proprio un'azione assolutamente superficiale e non qualificante e non responsabile, pertanto sono stati immediatamente richiamati, non si sono impegnati nell'arco di poco tempo, di inviare subito, il tempo di risistemare tutto, anche perché non tutto il contenuto delle cartelle è errato, giusta oggi una è arrivata, una parte era errata, un'altra parte non lo era, pertanto devono essere prese tutte quante e quindi in tempi brevissimi saranno restituite o totalmente ritirate, o cambiate in virtù dell'effettivo eventuale abuso che ci sia stato rilevato e quindi questo è un errore vero e proprio di cui assolutamente siamo molto molto arrabbiati, se il termine è appropriato con chi eroga questo servizio per conto del Comune. Lo avevo anticipato al Consigliere, l'ho anticipato a tutti i commercianti che sono venuti e lo abbiamo fatto presente oggi anche all'associazione di categoria che è venuta nel mio ufficio a nome di alcuni di loro.

TASCA CARMEN MATTEA – Consigliere Comunale
Ringrazio per le relazioni, sappiamo che dietro ai numeri ci sia anche tanto lavoro dei servizi, degli Assessori, dei Consiglieri e quindi davvero mi sento di ringraziare anche per l'esposizione.
Vorrei andare un po' nel dettaglio e mi riferisco all'Assessore al patrimonio che ha fatto cenno alla Rigone Stern e all'itinerario che si è concluso rispetto all'iter che prevedrà di ospitare un laboratorio di analisi, sappiamo che non è convenzionato per i motivi che non è stato possibile perché la distanza chilometrica non lo consente da un laboratorio convenzionato che abbiamo a Padova e non consente perché non siamo zona disagiata. Ecco, quindi sarà un laboratorio d'analisi non convenzionato. Rispetto a quell'itinerario e a quel dialogo che avevamo anche poi con l'AVIS, che prevedeva alcune domeniche riservate all'interno appunto per la raccolta, per le loro iniziative domenicali, mi chiedo se si chiude questo discorso oppure verrà ripreso in altro modo, in modo da consentire a questa nostra associazione di potere operare secondo il proprio specifico all'interno anche di spazi maggiormente adatti.
Mi ero scritto un appunto per l'Assessore al Personale, ma non lo so se lo riprenderemo dopo, siccome andremo a, c'è una proposta di delibera che porta alla convenzione per il servizio associato di Polizia locale con Ponte San Nicolò, Polverara e Legnaro a un prolungamento di un anno, quindi ad un quinquennio per poter accedere ai bandi della Regione, allora non so se ora o poi riproporla dopo un breve bilancio rispetto al personale, all'attività di Polizia locale che ci riteniamo sia doveroso ed essenziale proprio perché assistiamo a un cambiamento e quindi per molta parte di queste relazioni sono familiari e ripropongono iniziative senza soluzione di contenuto a progetti per le quali vengono riconfermati. Ecco questo è un cambiamento, è una novità e ci interessa capire anche poi per avere maggiore cognizione di causa per poter anche dare il nostro voto e che il bilancio viene fatto ad un anno rispetto all'attività della Polizia locale al nostro personale. Rispetto al personale, come mi chiedevo, se attualmente quanti distacchi ci sono del nostro personale, visto che poi avevo visto che su richiesta l'Amministrazione va incontro a richieste di nostri funzionari amministrativi con la forma del distacco che è diversa dalla convenzione che abbiamo fatto per il caposettore ai lavori pubblici che ha un altro regime. Abbiamo sentito l'Assessore alle Attività Produttive che ha incontrato anche con il Sindaco le nostre ditte, insomma per poter monitorare maggiormente, ecco mi sono segnata l'appunto, aziende per conoscere tutto quello che si produce. Interessante questa attività, ecco mi chiedevo se era possibile attivare una sinergia anche all'interno proprio dell'Amministrazione con l'Assessorato alle Politiche Sociali, l'Assessorato al Lavoro per poter rendere maggiormente efficace una risposta anche nei confronti dei nostri cittadini, il cui numero non è certamente in diminuzione che cercano lavoro, che cercano una collocazione, soprattutto abbiamo visto nella fascia che si colloca dai cinquanta in su e che i progetti di inserimento lavorativo, CARIPARO, Regione, Fondi dell'Amministrazione che pur ci mette appunto la buona volontà, non riescono ad assorbire a una domanda che comunque è sempre molto alta e che sappiamo poi che ricadute ha la perdita del lavoro all'interno di un nucleo familiare, perché a cascata sappiamo appunto le crisi che ne nascono sia a livello di rapporti interfamiliari, ma soprattutto poi oggettivamente perdita del lavoro, significa anche perdita del riferimento lavorativo e quindi sappiamo che una politica del lavoro in questo senso è più efficace e anche che si attrezzi rispetto a delle sinergie, mondo produttivo, politiche del lavoro, che non è solo contributo, ecco non sono solo fondi ma sono anche alleanze, tavoli e con il tempo che bisogna investire avete anche un pensiero in questo senso, ecco politica del lavoro quindi.

Politiche abitative: abbiamo citato quel raggiunto obiettivo, dieci alloggi, che non sono edilizia popolare ma hanno affitti calmierati, 350 euro insomma, non vanno certo ad incrociare quel target di popolazione, sappiamo le nostre liste, le ho lasciate, le ritrovo, richiedenti alloggi ERP ATER, insomma di edilizia popolare, insomma sono sempre ferme, nel senso che non hanno delle risposte e quindi mi interessava capire se quel dialogo che avevamo un po' avviato anche con la regione, l'ATER in un tema di modifica anche dei criteri, del regolamento che sappiamo purtroppo fa di questi alloggi quasi dei vitalizi perché di fatto vengono assegnati e poi manca una verifica di quelli che sono i presupposti per i quali vengono poi assegnati e quindi andrebbe rivista questa normativa ed era partito insomma anche un ragionamento ai tempi in cui ero assessore, ecco se poteva essere nei pensieri di questa Maggioranza o insomma non è stato reso dalle relazioni, se può essere evidenziato.
Mi dicono del tempo, ma stavo anche pensando sempre al mondo del lavoro, non vedo questi progetti di prevenzione degli incidenti sul luogo del lavoro in collaborazione con l'Amni, a cui insomma abbiamo tenuto molto, ai tempi in cui ero anche Assessore, insomma con propri progetti e ben anche organizzati e strutturati anche in collaborazione con proprio esponenti del mondo del lavoro, ricordo con il sacchettificio Corazza, con lo stesso atleta, non mi ricordo, adesso mi sfugge, mi verrà in mente dopo, anche questa parte qui mi premeva attenzionare.
Festa del volontariato: ecco mi è molto cara, è partita con il mio Assessorato. Ho visto nell'ultima edizione, purtroppo non è stata ben coordinata, contestualmente c'era il mercatino dell'antiquariato, c'erano presenti associazioni, ma è mancato un evento che potesse fare da trazione alla festa stessa e quindi io volevo anche riportare che molte associazioni non si sono sentite particolarmente valorizzate e quindi segnalavo che potesse essere maggiormente, ci fosse un maggior coordinamento a meno che non ci sono altre iniziative contestuali.

MARCHIORO ROBERTO – Consigliere Comunale
Ho cercato di ascoltare con attenzione le relazioni di vari assessori, quelle del Sindaco a dire che sono state articolate, piene di dati e di informazioni e che considero una grossa mole di lavoro e che anche dal punto di vista dell'attenzione e della relazione con fatica si riesce a organizzare anche mentalmente il tutto, per cui chiedevo se era possibile e credo questo vada verso anche una migliore discussione in Consiglio Comunale, una miglior comprensione anche da parte dei Consiglieri di avere in anticipo, visto che sono relazioni preparate non all'istante, ma il frutto del lavoro anche magari di qualche ora nei momenti o nelle giornate precedenti, se era possibile averle magari qualche giorno prima, non dico con le stesse tempistiche delle delibere, magari qualche giorno prima di modo da poter avere anche un elemento di discussione anche un po' più, sì capacitivo dal punto di vista dei contenuti. Pertanto se fosse possibile e credo che questo possa essere anche un momento di maggiore democrazia, no democrazia, sbaglio il termine, ma di condivisione di alcune iniziative.
Questo per quanto riguarda il metodo, è un invito, una richiesta che possiamo fare.
Per quanto riguarda invece nel merito di alcune questioni, perché è difficile poi in un contesto così con il tempo che è contingente anche entrare in tanti argomenti, però alcuni credo che facciano parte anche un po' di quello che è il Consigliere sente maggiormente e dal mio punto di vista sono questi. Sento il Vicesindaco tornare, cioè parlare di voci, di critiche, non so da chi, da cosa rispetto a quello che è il PAT, quella che è la previsione del PAT e affermare che c'è una possibilità di un eventuale testuale sviluppo del territorio e credo che su questo poi si innesti questa recriminazione sulle critiche. Io vorrei sottolineare ancora una volta, l'ho già fatto in passato ma credo che vada dal mio punto di vista reiterata la cosa, credo che a parole siamo tutti d'accordo, non solo qua, ma anche in altri contesti, a partire anche dal Presidente della Regione, anche se poi magari fa cose leggermente o non solo leggermente diverse, ma quando si dice sviluppo del territorio con consumo di suolo pari allo zero, credo che vada perseguita; poi anche dal punto di vista proprio delle azioni e allora ricordo che questa Amministrazione per mano dello stesso Vicesindaco ha firmato la carta di Bagnoli in quelli di Polverara ancora un paio di anni fa, un anno e mezzo fa insomma, verso la fine del 2014 e che impegnava i Comuni a mettere un freno, a stoppare quello che è il consumo del terreno agricolo, perché qua si parlava poi di riconversione anche del terreno rimasto e non lasciarlo incolto, non lasciarlo abbandonato, e un freno a quello che è lo sviluppo dal punto di vista abitativo piuttosto che edilizio generico. Su questo credo che un impegno lo chiediamo e lo richiedo di nuovo a questa Amministrazione di valutare attentamente questo, perché è vero sì che è un eventuale sviluppo e si è parlato anche in questa sala di uno sviluppo tutto sommato contenuto, ma uno sviluppo tutto sommato contenuto è il massimo che la legge consente e allora magari chiedo un impegno, una dimostrazione di buona volontà rispetto anche a quello che è scritto nel programma di Comunità Viva e di non divenire alla quota massima della possibilità di sviluppo ma di restare, io tenterai allo zero, ma di restare insomma in termini più pacati. Era questa la prima considerazione.

Un'altra cosa che interessava rispetto anche a quello che ha detto il Consigliere Hussein sul servizio di trasporto pubblico. È vero c'è stato una sollevazione popolare a Padova e Comuni limitrofi, compreso il Ponte San Nicolò di centinaia e centinaia di utenti quando hanno cambiato nel settembre scorso gli orari. Abbiamo fatto, abbiamo richiesto questo confronto con credo il Dottor Pacifico della APS, scusate di BUS ITALIA e in quella sede di Terza Commissione la cosa che al di là di una serie di critiche all'operato dell'azienda trasporti, abbiamo anche e ho in prima persona sollevato la questione del contributo di Ponte San Nicolò, contributo che a fronte di un taglio del 30% delle corse che poi, come dice l'Assessore Bortolazzi, il conteggio loro lo fanno, BUS ITALIA lo fa dicendo: "ma ci sono i bus blu che sostituiscono il 30% di bus arancioni che abbiamo tagliato". Però torno a dire che il servizio non è lo stesso, che l'utenza che può accedervi non è la stessa, perché persone con disabilità, le persone con una mobilità non ottimale, persone che hanno difficoltà a magari anche di orientamento, cioè nel senso che sono abituate a usare un certo tipo di mezzo, per i bus blu sono out, cioè non è possibile, per cui è un servizio sì, è un passaggio sì di mezzi che passano anche prima che erano in aggiunta ai bus della APS, passano adesso in misura minore e però non consentono l'utilizzo da parte di alcune categorie, di alcune persone, perché questo credo che sia una cosa che va assolutamente valutata, quel 30% di passaggi non sono accessibili a determinate fasce di popolazione. Questa è la prima cosa e rispetto a questo credo che il contributo che da Ponte San Nicolò io avrei voluto vederla, non so se c'è e magari indicatemelo voi, che nel Bilancio Consuntivo 2015 magari un piccolo cenno ci sia.
Per quanto riguarda, fermo restando alla relazione che ha fatto l'Assessore Bortolazzi, sulle strade, vorrei soffermarmi un secondo su quello che è stata la sistemazione dell'ex capolinea del 16 che è stata una sistemazione tal quale all'esistente, sistemando, razionalizzandola l'area, però il nodo, il fulcro è rimasto, il problema di accesso e di uscita. Accesso vietato che però viene usato in maniera a mambassa perché passo in orari alle sette del mattino piuttosto che in determinate ore del giorno, viene usato moltissimo per entrare nella complanare, pertanto anche in uscita poi crea qualche difficoltà. L'altra mattina per poco non c'è stato lo scontro, perché uno si è buttato e veniva avanti una macchina e non l'aveva vista. Resto un problema, sottolineo, voglio segnalare anche se sia nella mente di tutti, ma comunque resta un problema e credo che vada risolto al di là di quella che è la razionalizzazione; e poi c'è quel pezzo di pista ciclabile, permettetemi di dirvi, che finisce proprio all'imbocco della strada e che anche questo può generare difficoltà.
Visto che stiamo parlando di piste ciclabili, sì si è parlato di due, anzi una pista ciclabile, l'hanno citata due assessori, che è quella che va dalla Municipio alla zona artigianale di Roncajette che speriamo di vedere presto realizzata, che è anche frutto e oggetto di una nostra interrogazione perché riteniamo anche qua che rivesta di carattere anche di sicurezza delle persone che transitano tutte le sante mattine per andare a lavorare in zona artigianale.
Non ho sentito parlare dell'altra pista ciclabile che è quella di Rio, ma in altre occasioni in questo Consiglio è già stata data la risposta. Noto con dispiacere che dentro a questo documento, come nel documento di previsione non vedo altre piste ciclabili, se non piccoli ritocchi. Però non vorrei ripetere la sollecitazione a farsi come amministrazione promotrice di un potenziamento di quella che è una rete di pista ciclabile che è assolutamente necessaria in un territorio come il nostro, ma come in tanti altri territori e che può rivestire dei caratteri di non solo di accesso ai servizi e di accesso anche alla città di Padova, ma anche del tempo libero. Ci sono delle possibilità, le avevamo viste in passato, quando ero amministratore con altro ruolo, delle ipotesi di piste ciclabili che costano veramente pochissimo, ma molto poco e che possono essere anche di carattere ludico e di tempo libero, per cui invito a fare anche uno sforzo in questa direzione.
Per quanto riguarda poi due piccole cose che sembrano, cioè sono piccole dal punto di vista, però anche un segno credo che possa essere… La prima è, l'Assessore Gambato parlava dei pali della pubblica illuminazione cambiati, io ne ho visti molti riverniciati, è una cosa che ho detto alla ditta che stava là, mi sono fermato un giorno e l'ho ripetuto agli uffici, era che questa pulizia dei pali, precedenti alla verniciatura era fatta il loco buttando, lavorando con il flessibile buttando polvere e detriti in strada e comunque nell'ambiente, credo che questo sia stato un po' un segno non simpatico e questo me l'ha fatto notare qualcun altro.
Mentre una sollecitazione, parlava di quarantaquattro alberi l'Assessore Gambato, nuove piantumazioni, quarantaquattro nuove piantumazioni nel territorio comunale nel 2015, ecco anche qua chiederei uno sforzo maggiore perché effettivamente il numero di essenze che sono morte, che sono state tolte, abbattute per vari motivi da incidenti stradali o da altro nel nostro territorio, lungo i marciapiedi per esempio sono diverse ancora, mancano diversi alberi e poi è una idea di rivitalizzazione di alcune aree pubbliche che sono carenti di alberatura e credo con un minimo sforzo si possa risolvere e dare una ambientazione diversa anche ad alcuni parchi che il territorio ha assimilato e frequentato da parte di categorie, di persone di tutte le età e che però insomma ricercano anche oltre che uno spazio anche una possibilità di ristoro specialmente nelle giornate di canicola.

BORTOLAZZI MARCO – Assessore Comunale
Volevo solo dire una cosa relativamente alla Polizia locale, avrei potuto dirla al punto successivo insomma, ma lo dico ora, era stato promesso una relazione alla scadenza dell'anno, l'anno scadrà all'inizio della convenzione insomma e scadrà il 1° maggio, di fatto ci sarà la Conferenza dei Sindaci come è previsto dalla convenzione e successivamente verrà fatta una Commissione ad hoc dove il comandante e l'Amministrazione relazioneranno in merito.

GAMBATO LUCA – Assessore Comunale
Non ci sono domande precise, e quindi neanche risposte precise. Ringrazio per le segnalazioni, specialmente dei pali, perché è interessante, non avevo considerato questa cosa della dispersione, però faccio anche fatica ad immaginare come facciano a levigarli diversamente, però è una gusta osservazione.
Per quanto riguarda la quantità degli alberi: è vero, magari non sarà identica alla quantità di alberi e ramoscelli tolti o alberi morti perché numericamente gli alberi tolti in sofferenza erano superiori a quelli messi nell'arco dell'anno, questo è vero. È anche vero che gli alberi messi sono alberi messi con un criterio e con delle caratteristiche di qualità ad esempio con un certo diametro sopra i 16-20 centimetri di circonferenza, tutti i carpini liquidambar, cioè tutte alberature che hanno una loro caratteristica e non alberi di prossimità o piccoli prunus che poi sappiamo la fine che fanno lungo i marciapiedi, quindi quantità va bene, secondo me è importante anche la qualità di quello che va piantumato.

SCHIAVON MARTINO – Vicesindaco
In merito alla richiesta che faceva la Consigliera Tasca per quanto riguarda la possibilità di ospitare l'AVIS nell'ambulatorio che aprirà al Rigoni Stern, la cosa non ha potuto avere un seguito in quanto, in tanto per l'esiguità degli spazi e la necessità di avere dell'esclusività da parte dell'AVIS in primis. Poi la cosa più importante, più significativa è che comunque la struttura doveva avere due direttori sanitari, la cosa non poteva coesistere, così come ci ha riferito il settore igiene pubblica, proprio perché sono due attività comunque sempre di tipo sanitario ma diverse tra loro.
Poi per quanto riguarda le attività produttive, ricordo che c'è la necessità di avere dei tavoli di lavoro, c'è la necessità di avere della progettazione Comune tra assessorati, ma questo avviene, sono fortunato o siamo fortunati che, il Sindaco tra l'altro è anche Assessore ai Servizi Sociali, quindi in quelle occasioni esce anche l'Assessore ai Servizi Sociali, ma la cosa non si limita all'Assessore alle Attività Produttive o all'Assessore dei Servizi Sociali, ma si limita a tutto il gruppo di Maggioranza perché come dicevo prima questi tavoli di lavoro sono iniziati, sono partiti e si eseguono non dico quasi ogni due mesi, però giù di là e si lavora su tematiche come dicevo prima comuni tra il mondo del lavoro e imprenditoriale e il mondo dell'Amministrazione Pubblica e di sicuro non si parla solo, anzi non si parla proprio di contributi ma si parla di cose concrete che a tutti e due i mondi sono interessati.
In ultimo proprio in merito alla necessità di avere informazioni per quanto riguarda le politiche abitative, ricordo che a suo tempo l'ATER aveva programmato in un programma triennale, non ricordo gli anni, ma mi sembrava finisse nel 2014, però non vorrei dare dei numeri a caso, comunque in un programma triennale per gli investimenti aveva inserito anche Ponte San Nicolò, al che alla mia visita al presidente di turno mi riferiva che purtroppo soldi non ce n'erano e eventualmente avevano delle finanze per degli interventi di recupero del patrimonio esistente. Non conosco perché all'epoca ci ha chiesto qualsiasi tipo di porta, non conosco il nuovo orientamento dell'ATER, non ho mai parlato con il nuovo presidente o commissario che sia, o non abbiamo parlato, non lo so se il Sindaco magari l'ha fatto e quindi le politiche per quanto riguarda l'ATER in questo territorio non lo conosciamo.
Per quanto riguarda il consumo del suolo zero, anch'io sono tra quelli che, così, professano, dichiarano che il consumo del suolo zero è indispensabile. È vero che è stata firmata la Carta di Bagnoli, è vero anche che la Carta di Bagnoli parlava di un freno. Vi posso dire che in questi giorni sto esaminando circa trecento domande di richiesta, che non sono poche, richieste di modifica al Piano Regolatore che poi ridotte perché magari alcune si ripetono, sono quasi la metà, quindi mi viene da dire e come abbiamo comunque in ogni caso dichiarato sia in campagna elettorale e sia nel nostro programma elettorale, che ci sarà uno sviluppo contenuto nel nostro territorio perché non mi nascondo e non mi spaventa e non mi nego a questo, perché comunque sono convinto che chi magari dichiara il consumo del suolo zero ieri si è fatta la casa e oggi dice: "va bene a posto il mio, a posto tutti", però, insomma, un controllo e un freno di sicuro ci vuole, quindi avremo massima attenzione a questo sviluppo che andremo a eventualmente pensare e a programmare.

BURATTIN MARTA – Consigliere Comunale
Vorrei integrare una piccola parte di quello che ha detto l'Assessore Schiavon relativamente al mondo del lavoro e ricordo anche che in quest'ultimo anno ci sono state più occasioni, ne ricordo solo due, in cui ad un incontro formativo per i giovani sulla garanzia giovani, sul Progetto Garanzia Giovani sono state invitate

anche tutte le aziende del territorio e in quella sede era presente anche la sportellista dell'Informa Giovani – Informo Lavoro che ha presentato lo sportello e anche in un'altra sede in un incontro di quelli che vengono fatti bimestralmente appunto con l'Assessore alla presenza degli imprenditori, è stato nuovamente ricordata l'esigenza di questo sportello e sono state date tutte le informazioni proprio per facilitare anche l'utilizzo di questo strumento e l'incontro della domanda con l'offerta. A breve verranno nuovamente inviate delle mail a tutti mi imprenditori per ricordare questa opportunità che c'è nel nostro territorio con la speranza insomma che possano usufruirne.

DE BONI GABRIELE – Consigliere Comunale
Solo rispetto alla festa delle associazioni di cui parlava la Consigliera Tasca, a me non è stato riferito di questa problematica né all'incontro di verifica sulla festa né durante le numerose occasioni di incontro che ci sono state successivamente.
Io comunque come sempre ribadisco la mia disponibilità verso una organizzazione condivisa dell'appuntamento e pertanto in occasione anche della progettazione del nuovo appuntamento di settembre sarà mia cura come fatto nelle ultime due edizioni coinvolgere tutte le associazioni e sentire ulteriormente se ci sono margini di miglioramento, perché assolutamente sono convinto che tutto è perfettibile, è assolutamente migliorabile.
Mi permetto e colgo l'occasione anche per ringraziare gli Assessori e i colleghi Consiglieri per le relazioni, perché permettono anche a noi credo di fare il punto della situazione su quanto è stato fatto nel 2015 e sottolineo quanto ci stiamo impegnando concretamente per il nostro territorio.
Inoltre, forse noi siamo anche fortunati magari, perché essendo coinvolti ogni settimana nell'Amministrazione, ogni giorno nell'Amministrazione abbiamo coscienza di quanto rispetto alle relazioni di questa sera la situazione si sia già ulteriormente evoluta in questi primi mesi del 2016, pertanto veramente volevo appunto ringraziare il Sindaco e gli Assessori per le esposizioni.

RINUNCINI ENRICO – Sindaco
Infine, per quanto riguarda le Politiche Abitative, intanto farei una precisazione: tutti stiamo collaborando, credo, da anni perché ci sia una modifica della legge 10 del '96 relativa all'ATER. Non è corretto affermare secondo me che manca una verifica dei presupposti per le quali sono stati assegnati o sono assegnati, le verifiche vengono puntualmente fatte sia da ATER che dal Comune, anzi ne sono state fatte anche di verifiche, di controllo, non a caso è stata anche attivata in una occasione una decadenza ed è andata anche positivamente proprio per…, perché qualcuno aveva ereditato un'altra abitazione a uso residenziale e è corretto tutto il resto nel senso che è corretto che la legge è ormai vecchia, è ormai una legge che deve essere modificata e di lettere dal Comune di Ponte San Nicolò sono partite alla Regione Veneto, peccato non abbiano mai avuto una risposta non solo positiva, ma almeno una risposta.
Oltre comunque ai dieci appartamenti di via San Francesco che non vorrei che adesso perché è cambiata l'Amministrazione non siano più una risorsa, ma diventino quasi qualcos'altro, aggiungo che proprio grazie a una collaborazione con ATER siamo riusciti ad ottenere altri due appartamenti di ATER che erano in piano delle alienazioni, invece grazie all'impegno da parte della nostra Amministrazione di fare una azione di manutenzione che ATER non sarebbe stato in grado di svolgere a causa delle limitate risorse, siamo riusciti in qualche modo a esentare dal piano delle alienazioni questi due appartamenti e già nell'arco di pochissimi mesi destinarli a due famiglie che erano nella famosa graduatoria.
Evidentemente per tante altre iniziative non saremo mai all'altezza di chi mi ha preceduto nell'assessorato insomma, per il resto ci si mette tanta buona volontà.

TASCA CARMEN MATTEA – Consigliere Comunale
Politiche abitative è un termine che non si riduce solo all'ATER, a tutto quello che ho detto prima. Politica abitativa è anche un terreno che noi abbiamo e sul quale penso si debba fare dei pensieri e che è fermo lì. Politiche abitative è anche pensare che non abbiamo più a disposizione i dieci alloggi di via Pertini, perché su quelli c'è un progetto che è legato all'accoglienza dei richiedenti asilo e quindi si toglie una risorsa e dobbiamo pensare di in qualche modo averne delle altre, di cominciarle a costruirle queste altre risposte.
Politiche abitative rispetto all'ATER, allora è vero che i controlli vanno fatti, sicuramente, però quello a cui io mi riferivo erano i criteri e quindi un ragionamento che era partito dal fatto che la legge va cambiata perché non è possibile che una vedova con cinque figli a cui è stato assegnato un appartamento di 120 metri quadrati, dopo che questi figli si sono sposati si trovi ancora ad avere un appartamento di 120 metri quadrati. È questo che bisogna rivisitare, sono i criteri con i quali vengono assegnati questi alloggi.
Respingo al mittente le battute dell'assessore e a tutto il resto che proprio mi trovano veramente senza repliche.

BAZZI HUSSEIN – Consigliere Comunale

Mi aggancio soltanto all'ultimo intervento della Consigliera Tasca per quanto riguarda le politiche abitative dove ricordo che oltre al terreno che ha citato prima, per intenderci a San Leopoldo, esistono ancora dei lotti del PEEP non assegnati dove a seguito dell'ultima modifica venuta da questa maggioranza dove noi avevamo chiesto facciamo una breve pausa di riflessione su questa cosa qua, a seguito appunto di quest'ultima modifica abbiamo visto che cosa ha prodotto. Ha prodotto semplicemente l'assegnazione di un solo lotto e l'acquisto di una abitazione che era ferma, cioè gli unici risultati che ha prodotto è questo, invece doveva essere la soluzione dei problemi del PEEP che è lì fermo che non trova diciamo uno sbocco alla sua completezza con disagi per chi ci vive, perché i lotti vengono realizzati un po' alla volta con un viavai di cantieri continui in quella via.

Invece volevo riprendere il mio discorso iniziale e fare una breve replica all'Assessore Bortolazzi per quanto riguarda il trasporto pubblico locale che in parte era stato ripreso anche dal collega Marchioro dicendo che la natura degli autobus ex SITA, quelli blu, oltre alle difficoltà che appunto sono state citate, ha una tipologia e anche un contributo da parte della Provincia completamente diverso rispetto alla convenzione che noi abbiamo. Noi abbiamo una convenzione ben precisa con il Comune di Padova dove all'Art. 2 sono ben determinati i costi a carico del Comune e la società nuova BUS ITALIA non può assolutamente violare questo Art. 2 per la determinazione del costo e quindi inviterei l'Amministrazione a vigilare sul rendiconto che arriverà del 2015 sui chilometri che saranno inseriti che dai numeri che ho, essendo stato assessore ai trasporti, dovrebbero aggirarsi intorno ai 120.000 chilometri all'anno e quindi dovrebbero in virtù del taglio che è stato fatto appunto del 30%, dovrebbero essere al di sotto di questi chilometri, quindi il contributo dovrebbe essere calcolato in base all'Art. 2 della convenzione in essere.

Per quanto riguarda invece la nuova gara staremo a vedere come la promessa della Provincia che ha indetto questa gara che dovrebbe essere aggiudicata entro il 31 dicembre 2016, vedremo se questa gara andrà in porto e che risultati porterà, speriamo che la nuova società che dovrà gestire il trasporto pubblico sia migliore di quella che abbiamo visto quest'anno perché ha prodotto dei disastri e questa società che ha i dirigenti profumatamente pagati che iniziano a pensare a tagliare i loro stipendi piuttosto che a tagliare i servizi.

Per quanto riguarda invece la fibra ottica, visto che l'Assessore non ha i dati, chiederei cortesemente all'Assessore che si faccia dare questi dati perché abbiamo tutto il diritto di sapere quali sono le vie che sono servite dalla fibra ottica e quanti chilometri sono stati posati perché vogliamo vedere questa convenzione come sta procedendo e quindi chiedo ufficialmente che l'Assessore chieda all'azienda questi dati.

Per quanto riguarda invece la videosorveglianza, vorrei sapere a chi si riferisce l'Assessore Bortolazzi quando dice che c'è qualcuno che fa orecchie da mercante. Io mi ricordo bene tutti i ragionamenti e i discorsi che abbiamo fatto sulla videosorveglianza e fin dall'inizio l'Assessore Bortolazzi, incalzato da me e anche dal Consigliere Marco Schiavon continuava a dire: "non abbiamo idea, stiamo raccogliendo dati, stiamo ascoltando le ditte, non sappiamo, ci sono tante tipologie, stiamo a guardare" eccetera, eccetera. Quindi qui in questa sede non è mai emerso ciò che avete realizzato e abbiamo appreso soltanto dai giornali, dalla dichiarazione dei primi di gennaio di quest'anno dove il Vicesindaco dichiarava che in primavera avremmo visto le prime sei telecamere per la videosorveglianza, il che sapendo che nel dicembre del 2015 era stato conferito l'incarico a un professionista per la realizzazione di un progetto per la lettura targhe, un impianto di lettura targhe che come detto prima è completamente evaso da un sistema di videosorveglianza, anche se nella delibera o nella determina del caposettore c'è scritto "integrabile" o comunque con il sistema di videosorveglianza, ho chiesto l'accesso agli atti e a quella data non risultata nessun progetto deposito, il progetto è stato depositato dopo le dichiarazione del Vicesindaco che diceva che ci sarebbero state queste sei prime telecamere in primavera. Ho appreso una volta avuta visione del progetto che non si trattava di telecamere ma si trattava di un impianto di lettura targhe ed erano ben quattro e non sei, quindi è una precisazione su chi fa "le orecchie da mercante".

Invece volevo chiedere all'Assessore Gambato che in parte il Consigliere Marchioro ha citato per quanto riguarda la pubblica illuminazione. Ricordo che questa convenzione è partita nel giugno del 2013, l'ho seguita io insieme all'Assessore Cappuzzo e il Sindaco e la convenzione prevedeva che la ditta incaricata, appunto la Simet, che era una ATI, una Associazione Temporanea di Impresa, avesse l'obbligo di numerare tutti i pali della pubblica illuminazione, nonché appunto la verniciatura dei pali uniformando i vari colori che ci sono anche per dare una uniformità e un senso estetico diciamo alla pubblica illuminazione e all'arredo urbano. Quindi voglio sapere a che punto è questo lavoro, quando sono previsti la numerazione dei pali che sono indispensabili appunto per la segnalazione dei guasti.

A tal proposito voglio esprimere la mia soddisfazione per questa scelta che è stata fatta appunto nel 2013 perché sicuramente ha prodotto dei risultati ottimi perché con gli investimenti che ci sono stati anche nel corso degli anni, anche gli ultimi, quindi do atto all'Amministrazione attuale di aver investito ulteriormente, avendo avuto la possibilità di mettere ulteriori risorse per il miglioramento della pubblica illuminazione.

Infine, a conclusione del mio intervento, desidero ringraziare tutti i dipendenti del Comune di Ponte San Nicolò che hanno collaborato e collaborano ogni anno e ogni giorno a svolgere le loro attività perché il nostro territorio e i nostri cittadini possano vivere in questo ambiente che credo il merito soprattutto vada a loro oltre che sicuramente agli amministratori che governano il Comune.

GAMBATO LUCA – Assessore Comunale
Per quanto riguarda l'illuminazione, è giusto, dal 2013, come diceva prima, convenzione nove anni, la riverniciatura in realtà in convenzione era concordata nel 2013 in due passaggi su tutto il territorio. Abbiamo anche preferito fare, siccome due riverniciature nel giro di nove anni sono davvero tante, anche perché in nove anni, vuole dire ogni quattro anni riverniciare i pali ci sembrava un po' troppo, abbiamo preferito scorporare una verniciatura, quindi farne una nell'arco dei nove anni e come avete visto è iniziata. Il risparmio della seconda verniciatura metterlo piuttosto in nuovi corpi illuminanti a led e questo lo vedremo finito e concluso ovviamente alla fine del ciclo dei nove anni.
Idem, l'identificazione dei pali verrà fatto dopo la riverniciatura di tutti i pali perché una volta fatta la sistemazione dei pali in sostituzione dove è previsto e riverniciatura dove non è prevista la sostituzione, si va a identificarli tutti, quindi anche questo entro la fine convenzione verrà sicuramente fatto.

RINUNCINI ENRICO – Sindaco
Relativamente ai due temi, la videosorveglianza. Io credo che abbiamo già parlato tante volte, e dico anche che, perdonatemi ma quanto in Consiglio, quanto in Commissione credo non dobbiamo partire da articoli da articoli di giornale perché auspico che non siano quelli lo strumento di comunicazione che non possiamo partire nelle riflessioni di un Consiglio o di una Giunta, o di una Commissione da Facebook o da articoli di giornale, e pertanto tutto quello che c'è da dire l'abbiamo detto e anche di più, siamo nel percorso per realizzarla e quindi mi pare che l'obiettivo sia per essere raggiunto.
Mi appassiona di più invece, e lo dico con franchezza, perché sono abbastanza stupefatto, dal tema del PEEP, proprio perché il Consigliere Bazzi era Assessore, mi stupisce come oggi manifesti tutte queste perplessità su una vicenda che ha visto la scorsa Amministrazione veramente in sofferenza. In sofferenza perché causa della situazione economica e via discorrendo, non stiamo qui a ripercorrere la storia, abbiamo dovuto tamponare le rinunce delle cooperative assegnatarie, pagando gli oneri di urbanizzazione, pagando gli anticipi fatti dalle cooperative e quindi anche bloccando a tante altre opere e di cui tutti noi abbiamo pagato le conseguenze, però abbiamo salvato e restituito le risorse anche per famiglie che avevano anticipato i soldini.
Detto questo, in virtù di questo, c'è anche secondo me una incoerenza nelle affermazioni in quanto da una parte si è consapevoli di tutto questo, dall'altra ci si dice: "c'è stato detto, non mettete all'asta" e poi non ne abbiamo messi quattro, ne abbiamo messi uno all'asta e uno è stato poi venduto, "facciamo una riflessione", però la riflessione non va bene perché parallelamente ci sono, le assegnazione stanno avvenendo una alla volta e quindi danno disagio a tutto il quartiere.
A me sta roba mi fa veramente un po' stupire perché non è che viviamo nel mondo parallelo, viviamo a Ponte San Nicolò, la realtà l'hai vissuta con noi, sei oggi residente e quindi capisco la particolare sensibilità, ma è corretta perché non è per te, sei portavoce credo del vicinato, ma non è che dipende dall'Amministrazione, quindi è veramente gratuita questa critica su questa vicenda che per Ponte San Nicolò e per queste amministrazioni quando le cose andavano bene, i PEEP, siamo stati orgogliosi, quando sono andati meno bene per l'economia abbiamo investito comunque perché ritenevamo che fossero adeguati, fossero doverosi e oggi paghiamo gli ultimi tre lotti da assegnare e su questo vogliamo anche giocare una partita scorretta di cui non mi sento assolutamente responsabile né come Sindaco della scorsa Amministrazione, né di questa, perché stiamo semplicemente facendo il nostro dovere e l'abbiamo venduta per recuperare risorse per fare opere pubbliche. Non è che l'abbiamo venduta perché ieri mattina non ci andava di fare qualcos'altro, quindi mi pare veramente una, almeno questa, non le altre ribadisco, però questa ribadisco mi appassiona perché mi sembra una, non so neanche come chiamarla, perché non so se è critica o altro, ma la ritengo proprio tempo sprecato ragionare su un PEEP che sappiamo che ha una storia, che è partita poi da credo l'individuazione prima sia di Calore Gaetano realizzata con Giovanni i passaggi e quindi con Rinuncini e adesso siamo nelle fasi finali. Quindi proprio, guardate, se dobbiamo per forza fare ribadisco il gioco di ruoli, facciamolo pure però evitiamo di entrare su temi dove siamo tutti, se siamo veramente responsabili amministratori almeno cerchiamo di esserlo con ribadisco responsabilità e non perché dobbiamo per forza trovare qualcosa a cui criticare. È tutto qua. Parere ovviamente non solo personale ma credo di parlare a nome di buona parte di questo Consiglio Comunale.

BAZZI HUSSEIN – Consigliere Comunale

Mi dispiace, allora non si è capito il senso del mio intervento. Io ho vissuto queste sofferenze in duplice ruolo sia come amministratore e sia come assegnatario di un alloggio quindi capisco benissimo le difficoltà e non è il caso di strumentalizzare le difficoltà vissute in passato. Io quello che critico e mi dispiace che il Sindaco abbia usato questi termini in questo modo qua polemico, che non ha capito il senso dell'intervento e che mi riferivo a interventi di politiche abitative che riguardano il PEEP, che le modifiche ultime che sono state fatte non hanno portato a risultati che erano stati promessi e in premessa sono state inserite. Solo questo. Dico, prima di fare delle modifiche che non portano a risultati ottimali per la risoluzione dei problemi, riflettete sulle modifiche che sono da fare.
Le modifiche che sono state erano quelle di aver aperto ai Comuni, 18 Comuni o 16 e aver aumentato il reddito degli assegnatari, cosa che era contraddizione con il principio del PEEP che doveva essere rivolto verso una fascia di popolazione e di aver allargato credo anche alle aziende che avevano una limitazione invece è stato in qualche modo allargato.
Per queste modifiche bisogna ripensare al PEEP nelle sue origini, se il PEEP non funziona più bisogna modificare e intervenire in quel senso lì, ma non fare delle modifiche che si dice che devono risolvere i problemi del mondo invece risolvono una piccola parte, un piccolo interesse di qualcuno che poi non è la reale esigenza dei bisogni dei cittadini e dell'Amministrazione che dovrebbe sorvegliare su queste politiche abitative, ma non ha nulla di polemico, non è il caso di strumentalizzare tutto ciò che è stato questo PEEP e le difficoltà che ci sono e che tuttora ci sono e non so per quanto tempo ne avremo ancora. Io voglio chiudere, il mio non era una polemica, era semplicemente un invito a riflettere sulle modifiche che vengono fatte e sulle politiche che si fanno.

RINUNCINI ENRICO – Sindaco
Premesso che non ho fatto gli interessi di nessuno e forse ti sei espresso male, spero e auspico. Detto ciò, è nella storia del mondo che in una strada, in una lottizzazione dove ci sono più lotti uno edifichi prima, uno dopo e magari dopo dieci anni arriva il camion e edifica quella in mezzo, questo è nella storia dell'edilizia del mondo e probabilmente dalle caverne ad oggi, quindi mi stupisce tutta questa verve su un tema che veramente perde secondo me la sua dignità.

SCHIAVON MARTINO – Vicesindaco
Anch'io rimango stupito, anche perché mi si dice "bisogna cambiare" perché non si dice cosa bisogna cambiare, perché non va bene ampliare la platea delle disponibilità, non va bene, però si critica una scelta fatta e si dice: "mah, se il PEEP non funziona bisogna cambiare" e però non si dice cosa, quindi noi comunque abbiamo capito che il PEEP in qualche maniera doveva essere aiutato e abbiamo cambiato la platea delle disponibilità.
Voglio ricordare all'Assessore che presumo, al Consigliere Bazzi, che quando faceva l'Assessore, ce lo ricorda spesso, anche oggi come allora arrivano, fresche, delle persone che chiedono poter alienare il proprio bene in PEEP ma non possono farlo perché ci sono delle condizioni poste a suo tempo e di sicuro quelle non vengono modificate. Di sicuro quelle non si riesce a modificarle.
Viceversa nel nuovo PEEP abbiamo cercato, proprio perché è nuovo, proprio perché è modificabile ancora, abbiamo cercato di ampliare la possibilità delle opportunità, ricordando anche che è vero che abbiamo dato la possibilità a oltre le cooperative anche alle imprese private di intervenire e abbiamo messo a bando un lotto e un lotto è andato venduto, quindi non vedo dove sia sta politica sbagliata, perché, torno a dire, avevamo la necessità di ampliare la platea dei richiedenti e l'abbiamo fatto. Avevo la possibilità di ampliare la platea dei possibili acquirenti, cooperative e imprese edili e l'abbiamo fatto, abbiamo messo a bando un lotto e l'abbiamo fatto ed è andato venduto, quindi non vedo dove si stia sbagliando per quanto riguarda le politiche abitative. Certo si può fare di più, però per adesso il di più è questo, nel nostro PEEP di via San Francesco il massimo che potevamo fare l'abbiamo fatto.

RINUNCINI ENRICO – Sindaco
Mi pare che il tema sia stato sviscerato, che questa relazione illustrativa abbia portato a esaminare molti argomenti e pertanto metterei in votazione l'approvazione della relazione illustrativa e schema di rendiconto per esercizio 2015.

Terminata la discussione, il Sindaco pone in votazione il punto all'O.d.G.

IL CONSIGLIO COMUNALE

Vista la proposta di deliberazione presentata dal Sindaco;

Preso atto che, come stabilito dagli articoli 151 e 227 del D.Lgs. 18.08.2000, n. 267, così come modificato dalla lettera l) del comma 1 dell'art. 3, D.L. 10 ottobre 2012, n. 174, il termine ultimo, per l'approvazione del Rendiconto dell'esercizio precedente, è il 30 aprile di ogni anno e che tale termine è perentorio, prevedendo in caso di mancata approvazione lo scioglimento del Consiglio Comunale;

Premesso che con D.Lgs. 118 del 23 giugno 2011, recante disposizioni in materia di armonizzazione dei sistemi contabili e degli schemi di bilancio delle Regioni, degli Enti Locali e dei loro organismi, sono stati individuati i principi contabili fondamentali del coordinamento della finanza pubblica ai sensi dell'art. 117 – comma 3 – della Costituzione;

Richiamato il D.Lgs. 10 agosto 2014, n. 126 che ha modificato ed integrato il D.Lgs. 23 giugno 2011, n. 118, con riferimento ai sistemi contabili ed agli schemi di bilancio delle Regioni, degli enti locali e dei loro organismi, a norma degli articoli 1 e 2 della Legge 5 maggio 2009, n. 42;

Dato atto, pertanto, che con decorrenza 01.01.2015 è entrata in vigore la nuova contabilità armonizzata di cui al citato D.Lgs. 118/2011;

Rilevato che il rendiconto relativo all'esercizio 2015, per gli enti che non hanno partecipato al periodo di sperimentazione, deve essere redatto in base agli schemi di cui al D.P.R. 194/1996, e che il Conto di Bilancio armonizzato, di cui al D.Lgs. n. 118/2011, ricompreso anch'esso nella documentazione del presente atto, ha esclusivamente fini conoscitivi, fatto salvo la quantificazione dell'avanzo di amministrazione che viene conciliato e pertanto quantificato sulla base dei nuovi principi contabili armonizzati;

Considerato che il Comune di Ponte San Nicolò non ha partecipato alla sperimentazione di cui all'art. 78 del D.Lgs. n. 118/2011;

Richiamato l'art. 227, comma 1, nella versione previgente e valida per gli schemi di cui al DPR 194/1996: "La dimostrazione dei risultati di gestione avviene mediante il rendiconto, il quale comprende il conto del bilancio, il conto economico ed il conto del patrimonio";

Preso atto altresì che, l'Ente, avvalendosi della facoltà prevista dall'art. 3, comma 12, D.Lgs. n. 118/2011, ha rinviato all'esercizio 2016 l'adozione della contabilità economico-patrimoniale da affiancarsi alla contabilità finanziaria, giusta deliberazione di Consiglio Comunale n. 53 del 28.10.2015;

Visto il bilancio preventivo dell'anno 2015, approvato con delibera consiliare n. 23 in data 01.04.2015, esecutiva;

Viste le variazioni di bilancio e prelievi dal fondo di riserva effettuati nel corso dell'anno 2014;

Visto e riscontrato il Conto del Tesoriere reso in data 28.01.201, ns. prot. n. 1596, come previsto dall'art. 226, comma 1, del D.Lgs. 18.08.2000, n. 267;

Preso atto che con deliberazione di Giunta Comunale n. 33 del 6 aprile 2016, dichiarata immediatamente eseguibile, si è provveduto al riaccertamento dei residui attivi e passivi esistenti alla fine dell'esercizio e da iscrivere nel conto del bilancio, previa verifica, per ciascuno di essi, delle motivazioni che ne hanno comportano la cancellazione e delle ragioni che ne consentono il mantenimento, e della corretta imputazione in bilancio, secondo le modalità di cui all'art. 3, comma 4, del D.Lgs. 23 giugno 2011, n. 118, e successive modificazioni, in conformità all'art. 228 del D.Lgs. 18 agosto 2000, n. 267;

Visti e riscontrati i conti della gestione dell'anno 2015 presentati dall'economo, dai consegnatari dei beni, dal tesoriere e dagli agenti contabili ai sensi dell'articolo 233 del D.Lgs. 18 agosto 2000, n. 267;

Visto il rendiconto della gestione dell'anno 2015 con tutti i documenti e gli allegati relativi, reso in conformità dell'art. 227 del D.Lgs. 267/2000, nonché del D.P.R. 31 gennaio 1996, n. 194 approvato dalla Giunta Comunale con atto n. 34 del 6/4/2016;

Dato atto che il rendiconto comprende il conto del bilancio, il conto economico ed il conto del patrimonio, ai sensi dell'art. 227, comma 1, del D.Lgs. 267/2000;

Constatato:
- che il conto del bilancio è redatto secondo i principi di cui all'art. 228 del D.Lgs. 18 agosto 2000, n. 267 e secondo la struttura prescritta dal D.P.R. 31 gennaio 1996, n. 194;
- che il conto economico ed il prospetto di conciliazione sono redatti secondo i principi di cui all'art. 229 del D.Lgs. 18 agosto 2000, n. 267 e secondo la struttura prescritta dal D.P.R. 31 gennaio 1996, n. 194;
- che il conto del patrimonio è redatto secondo i principi di cui all'art. 230 del D.Lgs. 18.08.2000, n. 267 e secondo la struttura prescritta dal D.P.R. 31 gennaio 1996, n. 194;

Dato atto che il prospetto di conciliazione, i parametri obiettivi per l'accertamento delle condizioni deficitarie, gli indicatori finanziari ed economici generali e gli altri indicatori dei servizi pubblici, costituiscono tabelle annesse e quindi facenti parte del rendiconto, come previsto dai modelli approvati con il D.P.R. 31 gennaio 1996, n. 194;

Vista la relazione al rendiconto della Giunta nella quale si esprimono valutazioni di efficacia dell'azione condotta sulla base dei risultati conseguiti in rapporto ai programmi ed ai costi sostenuti, come previsto dall'art. 151, comma 6, del D.Lgs. 267/2000, approvata con deliberazione n. 36 del 25.03.2015;

Visto inoltre lo schema di rendiconto armonizzato di cui ai modelli previsti dall'allegato 10 del D.Lgs. 118/2011, allegato alla presente deliberazione ai fini conoscitivi;

Vista la relazione predisposta dall'Organo di Revisione del Conto di questo Comune, come da verbale n. 5 del 12.04.2016, allegato sub L), al presente atto per costituirne parte integrante e sostanziale così come previsto dall'art. 239, c. 1, lett. d) del D.Lgs. 267/2000;

Rilevato che con deliberazione n. 42 del 23.07.2015, esecutiva, il Consiglio Comunale ha preso atto che non ricorrevano le circostanze per adottare il provvedimento di riequilibrio del Bilancio 2015, ai sensi dell'art. 193 del D.Lgs. 267/2000;

Dato atto che i parametri obiettivi delle condizioni di ente strutturalmente deficitario, ai sensi del D.M. 18.03.2013, hanno evidenziato l'assenza di situazioni strutturalmente deficitarie;

Preso atto che alla chiusura dell'esercizio non sono stati accertati debiti fuori bilancio, come risulta dalle dichiarazioni, agli atti, rilasciate dal Segretario e dai Responsabili di Servizio;

Preso atto che per l'anno 2015 è stato rispettato il Patto di stabilità, in termini di competenza mista, così come risulta dalla relazione della Giunta Comunale e dalla relazione dell'Organo di Revisione;

Considerato che con nota in data 07.04.2016, trasmessa a mezzo mail (nel termine previsto dall'art. 193 del vigente Regolamento di Contabilità) sono stati messi a disposizione dei consiglieri lo schema di Rendiconto, la Relazione illustrativa, approvati dalla Giunta Comunale;

Presa visione del documento contabile relativo alla gestione dell'esercizio 2015 e ritenuto di provvedere alla sua approvazione;

Preso atto che lo schema di Rendiconto è stato esaminato dalla Prima Commissione Consiliare permanente nella seduta del 18 aprile 2016;

Vista la deliberazione consiliare n. 28 del 29.04.2015 con la quale si approvava il precedente rendiconto dell'anno 2014;

Ritenuto, quindi, di provvedere all'approvazione della Relazione e dello schema di rendiconto dell'esercizio 2015, al fine di soddisfare le disposizioni legislative di cui sopra e per consentire un'idonea valutazione della realizzazione di quanto programmato in sede previsionale;

Visto l'ordinamento finanziario e contabile di cui al D.Lgs. 18.08.2000, n. 267 e successive modificazioni;

Visto il D.P.R. 31 gennaio 1996, n. 194;

Visto lo Statuto Comunale e il Regolamento di Contabilità;

Acquisiti i pareri, resi ai sensi dell'art. 49 del T.U. approvato con Decreto Legislativo 18.08.2000, n. 267, sulla proposta di deliberazione;

Con voti:
FAVOREVOLI 12 (Comunità Viva)
CONTRARI 3 (Per Cambiare Ponte San Nicolò; Bazzi)
ASTENUTI 2 (Tasca, Marchioro)
espressi per alzata di mano, controllati dagli scrutatori e proclamati dal Presidente,

DELIBERA

1. Di prendere atto dell'avvenuto riaccertamento dei residui attivi e passivi **(allegato sub "C")** effettuato, come previsto dall'art. 228/commi 2 e 3 del D.Lgs. 267/2000, nonché dell'art. 3, comma 4, del D.Lgs. 118/11, giusta deliberazione n. 33 del 06.04.2016, dichiarata immediatamente eseguibile;

2. Di prendere atto altresì che la medesima deliberazione di Giunta Comunale n. 33 del 06.04.2016 è stato determinato il Fondo Pluriennale Vincolato, costituito da tutti gli impegni reimputati negli esercizi successivi al 2015 in base alla loro esigibilità, il cui importo complessivo pari ad € 945.006,84 è così suddiviso:
   - € 240.265,12 in spesa corrente;
   - € 704.741,72 in spesa in conto capitale;

3. Di approvare il **Rendiconto della gestione dell'esercizio 2015** – composto dal Conto del bilancio, dal Conto economico e dal Conto del patrimonio nel testo **allegato sub "A"** – unitamente alla Relazione illustrativa della gestione, **allegato sub "B"** al presente atto per costituirne parte integrante e sostanziale così come previsto dall'art. 227 del D.Lgs. 267/2000 con la conciliazione del risultato finale di amministrazione 2015, in applicazione dei nuovi principi contabili armonizzati di cui al D.Lgs. n. 118/2011, il quale presenta le seguenti risultanze, comprensive del Fondo Pluriennale Vincolato in rettifica all'avanzo di amministrazione determinato secondo lo schema contabile di cui al D.P.R. n. 194/1996 di cui al precedente punto 3) del presente deliberato le cui risultanze finali sono le seguenti:

   a) CONTO DEL BILANCIO

	In conto		Totale
	RESIDUI	COMPETENZA	
Fondo di cassa al 1° gennaio 2015			4.692.269,30
RISCOSSIONI	2.323.131,61	8.263.487,42	10.586.619,03
PAGAMENTI	2.621.637,35	8.255.924,48	10.877.561,83
Fondo di cassa al 31 dicembre 2014			**4.401.326,50**
PAGAMENTI per azioni esecutive non regolarizzate al 31 dicembre			0,00
Differenza			4.401.326,50
RESIDUI ATTIVI	881.000,75	1.729.828,40	2.610.829,15
RESIDUI PASSIVI	1.012.645,11	1.296.160,24	2.308.805,35
Differenza			302.023,80
FONDO PLURIENNALE VINCOLATO PER SPESE CORRENTI			240.265,12
FONDO PLURIENNALE VINCOLATO PER SPESE CONTO CAPITALE			704.741,72
Avanzo di Amministrazione al 31 dicembre 2014			**3.758.343,46**

Suddivisione dell'avanzo di amministrazione complessivo	Fondi vincolati *	16.291,52
	Fondi per finanziamento spese in conto capitale	992.030,46
	Fondi di ammortamento	222.000,00
	Fondi non vincolati	2.528.021,48
	Totale avanzo	**3.758.343,46**

Completo di:
- Quadro riassuntivo della gestione di Cassa;
- Quadro riassuntivo della gestione finanziaria;
- Quadro generale riassuntivo delle entrate con l'indicazione delle previsioni iniziali, di quelle definitive, degli accertamenti e delle riscossioni;
- Quadro generale riassuntivo delle spese, con l'indicazione delle previsioni iniziali e definitive, nonché degli impegni e dei pagamenti;
- Quadro generale riassuntivo dei risultati differenziali;
- Riepilogo degli impegni, come sopra, classificati secondo l'analisi economico-funzionale;
- Elenco dei residui attivi eliminati;
- Tabella dei parametri gestionali: Indicatori dell'entrata - Indicatori finanziari ed economici generali - Indicatori servizi indispensabili - Indicatori diversi - Indicatori servizi a domanda individuale;
- Tabella dei parametri deficitari, ai sensi del Decreto del Ministero dell'Interno del 18.03.2013;

b) CONTO ECONOMICO

		Rendiconto 2015
A	*Proventi della gestione*	*7.795.295,35*
B	*Costi della gestione*	*7.848.893,43*
	Risultato della gestione	***-53.598,08***
C	*Proventi ed oneri da aziende speciali partecipate*	*-247.461,63*
	Risultato della gestione operativa	***-301.059,71***
D	*Proventi (+) ed oneri (-) finanziari*	*-47.226,49*
E	*Proventi (+) ed oneri (-) straordinari*	*1.234.206,41*
	Risultato economico di esercizio	***885.920,21***

con accluso il Prospetto di Conciliazione 2015 (Entrate e Spese);

c) CONTO DEL PATRIMONIO

	Valori finali al 31/12/2014	Variazioni +/-	Valori finali al 31/12/2015
ATTIVO			
Immobilizzazioni immateriali	€ 134.449,24	-€ 42.938,42	€ 91.510,82
Immobilizzazioni materiali	€ 20.388.116,24	-€ 276.898,48	€ 20.111.217,76
Immobilizzazioni finanziarie	€ 10.025.744,00	-€ 220.571,00	€ 9.805.173,00
Crediti	€ 3.313.988,23	-€ 703.159,08	€ 2.610.829,15
Disponibilità liquide	€ 4.692.269,30	-€ 290.942,80	€ 4.401.326,50
Ratei e risconti	€ 44.841,37	-€ 29.566,24	€ 15.275,13
TOTALE ATTIVO	**€ 38.599.408,38**	**-€ 1.564.076,02**	**€ 37.035.332,36**
Conti d'ordine	€ 851.591,69	-€ 644.398,73	€ 207.192,96
PASSIVO			
PATRIMONIO NETTO	€ 32.219.185,55	€ 885.920,21	€ 33.105.105,76
Conferimenti	€ 754.125,38	€ 3.077,56	€ 757.202,94
Debiti	€ 5.626.097,45	-€ 2.453.073,79	€ 3.173.023,66
Ratei e risconti passivi	€ -	€ -	€ -
TOTALE PASSIVO	**€ 38.599.408,38**	**-€ 1.564.076,02**	**€ 37.035.332,36**
Conti d'ordine	€ 851.591,69	-€ 644.398,73	€ 207.192,96

3. Di prendere atto del conseguimento degli obiettivi posti dalle vigenti norme in materia di patto di stabilità 2015, **allegato sub "D"**, al rendiconto dei dati SIOPE, **allegato sub "E"**, all'elenco delle spese di rappresentanza **allegato sub "F"**, alla verifica dei debiti e crediti delle società partecipate, **allegato sub "G"** ed all'indice di tempestività dei pagamenti, **allegato sub "H"**;

4. Di dare atto che allo schema di rendiconto di cui al punto precedente viene **allegato sub "I"**, ai soli fini conoscitivi, lo schema di rendiconto armonizzato di cui ai modelli previsti dall'allegato 10 del D.Lgs. 118/2011;

ALLEGATI:
A) Conto del Bilancio 2015 secondo i modelli D.P.R. 194/96
B) Relazione della Giunta Comunale
C) Elenco residui attivi e passivi
D) Prospetto conseguimento obiettivi patto di stabilità 2015
E) Verifica rendiconto dati SIOPE
F) Elenco delle spese di rappresentanza 2015
G) Nota illustrativa debiti/crediti società partecipate
H) Indice tempestività dei pagamenti 2015
I) Conto del bilancio secondo i modelli D.Lgs. 118/11
L) Relazione dell'Organo di Revisione al Rendiconto 2015

Successivamente, su conforme proposta del Sindaco,

IL CONSIGLIO COMUNALE

Ritenuta l'urgenza di cui all'art. 134, comma 4, del D.Lgs. 267/2000;

Con voti:
FAVOREVOLI 12 (Comunità Viva)
CONTRARI 3 (Per Cambiare Ponte San Nicolò; Bazzi)
ASTENUTI 2 (Tasca, Marchioro)
espressi nei modi di legge,

DELIBERA

Di dichiarare immediatamente eseguibile il presente atto.

Oggetto: **APPROVAZIONE RELAZIONE ILLUSTRATIVA E SCHEMA DI RENDICONTO PER L'ESERCIZIO 2015.**

PARERI, RESI AI SENSI DELL'ART. 49 DEL T.U. APPROVATO CON D.LGS. 18.08.2000, N. 267, SULLA PROPOSTA DI DELIBERAZIONE.

Il sottoscritto QUESTORI LUCIO, Responsabile del Servizio interessato, ai sensi dell'art. 49 del D.Lgs. 18.08.2000, n. 267, esprime **parere Favorevole** in merito alla **regolarità tecnica** sulla proposta di deliberazione.

16-04-2016

Il Responsabile del Servizio
F.to QUESTORI LUCIO

Il sottoscritto QUESTORI LUCIO, Responsabile del Servizio Finanziario, ai sensi dell'art. 49 del D.Lgs. 18.08.2000, n. 267, esprime **parere Favorevole** in merito alla **regolarità contabile** sulla proposta di deliberazione.

16-04-2016

Il Responsabile del Servizio Finanziario
F.to QUESTORI LUCIO

Comune di Ponte San Nicolò

****

Provincia di PADOVA

RENDICONTO
DELLA GESTIONE
ESERCIZIO 2015

CONTO DEL BILANCIO

Parte Entrate
Parte Spesa

Allegati al Conto del Bilancio

Quadro riassuntivo della Gestione di Cassa
Quadro riassuntivo della Gestione Finanziaria
Quadro riassuntivo della Gestione di Competenza
Quadro generale riassuntivo – Entrate
Quadro generale riassuntivo – Spesa
Quadro generale – Risultati differenziali
Riepilogo degli impegni secondo l'analisi economico-funzionale
Elenco residui attivi eliminati
Indicatori dell'entrata
Indicatori finanziari ed economici generali per comuni
Servizi indispensabili per comuni ed unioni di comuni
Servizi Diversi per comuni ed unioni di comuni
Servizi a domanda individuale per comuni ed unioni di comuni
Tabella Parametri deficitari

CONTO ECONOMICO

Prospetto di Conciliazione (entrate e spese)
Conto Economico

CONTO DEL PATRIMONIO

Attivo
Passivo

ALLEGATI AL RENDICONTO

Relazione illustrativa del Rendiconto 2015 della Giunta Comunale
Elenco dei Residui attivi
Elenco dei Residui passivi
Prospetto perseguimento degli obiettivi del Patto di Stabilità 2015
Verifica rendiconto dati SIOPE
Elenco delle spese di rappresentanza 2015
Indicatore tempestività pagamenti – DPCM 22/09/2014
Nota informativa debiti / crediti società partecipate
Relazione dell'Organo di Revisione

RENDICONTO D.LGS. 118/11

Conto del bilancio redatto secondo i modelli d.lgs. 118/11

Rendiconto 2015

CONTO DEL BILANCIO

PONTE SAN NICOLO'

Prov. (PD)

CONTO DI BILANCIO

GESTIONE DELLE ENTRATE - Anno 2015

Sintetico

DESCRIZIONE (con i dati della classificazione: Codice - Risorsa - Capitolo)		Residui conservati e stanziamenti definitivi di bilancio	N° di riferimento allo svolgimento	Conto del tesoriere	Determinazione dei residui	Accertamenti	Maggiori o minori entrate
				Riscossioni	Residui da riportare		
	RS	Residui (A)		Residui (B)	Residui (C)	Residui (D=B+C)	(E = D - A) (E = A - D)
	CP	Competenza (F)		Competenza (G)	Competenza (H)	Competenza (I=G+H)	(L = I - F) (L = F - I)
	T	Totale (M)		Totale (N)	Res. al 31/12 (O=C+H)	Acc. al 31/12 (P=D+I)	
Titolo I - ENTRATE TRIBUTARIE							
Categoria 1 - IMPOSTE							
1010112 - IMPOSTA SUGLI IMMOBILI	RS	40.117,00	1	40.117,00		40.117,00	
	CP	948.000,00		965.475,43	33.128,30	998.603,73	50.603,73
	T	988.117,00		1.005.592,43	33.128,30	1.038.720,73	
1010114 - QUOTA INTROITI DA IRPEF	RS	1.052.199,26	2	980.214,44		980.214,44	-71.984,82
	CP	1.480.000,00		524.872,08	921.477,19	1.446.349,27	-33.650,73
	T	2.532.199,26		1.505.086,52	921.477,19	2.426.563,71	
1010116 - IMPOSTA COMUNALE SULLA PUBBLICITA'	RS		3				
	CP	90.000,00		101.630,97		101.630,97	11.630,97
	T	90.000,00		101.630,97		101.630,97	
1010118 - ALTRE IMPOSTE	RS	5.238,00	4	5.238,00		5.238,00	
	CP	1.660.000,00		1.607.736,16	20.132,08	1.627.868,24	-32.131,76
	T	1.665.238,00		1.612.974,16	20.132,08	1.633.106,24	
Totale Categoria 1	RS	1.097.554,26		1.025.569,44		1.025.569,44	-71.984,82
	CP	4.178.000,00		3.199.714,64	974.737,57	4.174.452,21	-3.547,79
	T	5.275.554,26		4.225.284,08	974.737,57	5.200.021,65	
Categoria 2 - TASSE							
1020122 - TOSAP	RS		5				
	CP	57.000,00		59.450,55		59.450,55	2.450,55
	T	57.000,00		59.450,55		59.450,55	
1020124 - ALTRE TASSE	RS	1.097.803,57	6	724.900,10	372.903,47	1.097.803,57	
	CP	1.700.000,00		1.372.117,13	247.419,39	1.619.536,52	-80.463,48
	T	2.797.803,57		2.097.017,23	620.322,86	2.717.340,09	
Totale Categoria 2	RS	1.097.803,57		724.900,10	372.903,47	1.097.803,57	
	CP	1.757.000,00		1.431.567,68	247.419,39	1.678.987,07	-78.012,93
	T	2.854.803,57		2.156.467,78	620.322,86	2.776.790,64	

DESCRIZIONE (con i dati della classificazione: Codice - Risorsa - Capitolo)		Residui conservati e stanziamenti definitivi di bilancio	N° di riferimento allo svolgimento	Conto del tesoriere	Determinazione dei residui	Accertamenti	Maggiori o minori entrate
				Riscossioni	Residui da riportare		
	RS	Residui (A)		Residui (B)	Residui (C)	Residui (D=B+C)	(E = D - A) (E = A - D)
	CP	Competenza (F)		Competenza (G)	Competenza (H)	Competenza (I=G+H)	(L = I - F) (L = F - I)
	T	Totale (M)		Totale (N)	Res. al 31/12 (O=C+H)	Acc. al 31/12 (P=D+I)	
Categoria 3 - TRIBUTI SPECIALI ED ALTRE ENTRATE TRIBUTARIE PROPRIE							
1030132 - DIRITTI SULLE PUBBLICHE AFFISSIONI	RS		7				
	CP	3.500,00		3.568,24		3.568,24	68,24
	T	3.500,00		3.568,24		3.568,24	
1030136 - ALTRI TRIBUTI	RS	345.361,95	8	74.849,81	270.472,94	345.322,75	-39,20
	CP	685.803,06		631.970,18	38.960,91	670.931,09	-14.871,97
	T	1.031.165,01		706.819,99	309.433,85	1.016.253,84	
Totale Categoria 3	RS	345.361,95		74.849,81	270.472,94	345.322,75	-39,20
	CP	689.303,06		635.538,42	38.960,91	674.499,33	-14.803,73
	T	1.034.665,01		710.388,23	309.433,85	1.019.822,08	
RIASSUNTO Titolo I - ENTRATE TRIBUTARIE							
Categoria 1 - IMPOSTE	RS	1.097.554,26		1.025.569,44		1.025.569,44	-71.984,82
	CP	4.178.000,00		3.199.714,64	974.737,57	4.174.452,21	-3.547,79
	T	5.275.554,26		4.225.284,08	974.737,57	5.200.021,65	
Categoria 2 - TASSE	RS	1.097.803,57		724.900,10	372.903,47	1.097.803,57	
	CP	1.757.000,00		1.431.567,68	247.419,39	1.678.987,07	-78.012,93
	T	2.854.803,57		2.156.467,78	620.322,86	2.776.790,64	
Categoria 3 - TRIBUTI SPECIALI ED ALTRE ENTRATE TRIBUTARIE PROPRIE	RS	345.361,95		74.849,81	270.472,94	345.322,75	-39,20
	CP	689.303,06		635.538,42	38.960,91	674.499,33	-14.803,73
	T	1.034.665,01		710.388,23	309.433,85	1.019.822,08	
TOTALE TITOLO I	RS	2.540.719,78		1.825.319,35	643.376,41	2.468.695,76	-72.024,02
	CP	6.624.303,06		5.266.820,74	1.261.117,87	6.527.938,61	-96.364,45
	T	9.165.022,84		7.092.140,09	1.904.494,28	8.996.634,37	

DESCRIZIONE (con i dati della classificazione: Codice - Risorsa - Capitolo)		Residui conservati e stanziamenti definitivi di bilancio	N° di riferimento allo svolgimento	Conto del tesoriere	Determinazione dei residui	Accertamenti	Maggiori o minori entrate
				Riscossioni	Residui da riportare		
	RS	Residui (A)		Residui (B)	Residui (C)	Residui (D=B+C)	(E = D - A) (E = A - D)
	CP	Competenza (F)		Competenza (G)	Competenza (H)	Competenza (I=G+H)	(L = I - F) (L = F - I)
	T	Totale (M)		Totale (N)	Res. al 31/12 (O=C+H)	Acc. al 31/12 (P=D+I)	
Titolo II - ENTRATE DERIVANTI DA CONTRIBUTI E TRASFERIMENTI CORRENTI DELLO STATO, DELLA REGIONE E DI ALTRI ENTI PUBBLICI ANCHE IN RAPPORTO ALL'ESERCIZIO DI FUNZIONI DELEGATE DALLA REGIONE							
Categoria 1 - CONTRIBUTI E TRASFERIMENTI CORRENTI DALLO STATO							
2010214 - ALTRI TRASFERIMENTI CORRENTI DA PARTE DELLO STATO	RS		9				
	CP	69.000,00		73.925,30		73.925,30	4.925,30
	T	69.000,00		73.925,30		73.925,30	
Totale Categoria 1	RS						
	CP	69.000,00		73.925,30		73.925,30	4.925,30
	T	69.000,00		73.925,30		73.925,30	
Categoria 2 - CONTRIBUTI E TRASFERIMENTI CORRENTI DALLA REGIONE							
2020222 - TRASFERIMENTI CORRENTI DA PARTE DELLA REGIONE	RS	77.419,89	10	34.641,98	42.017,41	76.659,39	-760,50
	CP	156.966,07		62.146,81	52.163,85	114.310,66	-42.655,41
	T	234.385,96		96.788,79	94.181,26	190.970,05	
2020224 - ALTRI CONTRIBUTI REGIONALI	RS	20.353,22	11	20.353,22		20.353,22	
	CP	60.706,44		35.673,22	20.353,22	56.026,44	-4.680,00
	T	81.059,66		56.026,44	20.353,22	76.379,66	
Totale Categoria 2	RS	97.773,11		54.995,20	42.017,41	97.012,61	-760,50
	CP	217.672,51		97.820,03	72.517,07	170.337,10	-47.335,41
	T	315.445,62		152.815,23	114.534,48	267.349,71	
Categoria 3 - CONTRIBUTI E TRASFERIMENTI DALLA REGIONE PER FUNZIONI DELEGATE							
2030232 - ASSEGNAZIONI FONDI DALLA REGIONE PER FUNZIONI DELEGATE	RS		12				
	CP	208,60			208,60	208,60	
	T	208,60			208,60	208,60	
Totale Categoria 3	RS						
	CP	208,60			208,60	208,60	
	T	208,60			208,60	208,60	

DESCRIZIONE (con i dati della classificazione: Codice - Risorsa - Capitolo)		Residui conservati e stanziamenti definitivi di bilancio	N° di riferimento allo svolgimento	Conto del tesoriere	Determinazione dei residui	Accertamenti	Maggiori o minori entrate
				Riscossioni	Residui da riportare		
	RS	Residui (A)		Residui (B)	Residui (C)	Residui (D=B+C)	(E = D - A) (E = A - D)
	CP	Competenza (F)		Competenza (G)	Competenza (H)	Competenza (I=G+H)	(L = I - F) (L = F - I)
	T	Totale (M)		Totale (N)	Res. al 31/12 (O=C+H)	Acc. al 31/12 (P=D+I)	
Categoria 5 - CONTRIBUTI E TRASFERIMENTI CORRENTI DA ALTRI ENTI DEL SETTORE PUBBLICO							
2050250 - TRASFERIMENTI CORRENTI DA PROVINCIA	RS	8.804,12	13	8.804,12		8.804,12	
	CP	16.100,00		7.808,00	7.792,00	15.600,00	-500,00
	T	24.904,12		16.612,12	7.792,00	24.404,12	
2050252 - TRASFERIMENTI CORRENTI DA COMUNI	RS	3.988,08	14	3.988,08		3.988,08	
	CP	5.200,00		2.222,99	3.574,07	5.797,06	597,06
	T	9.188,08		6.211,07	3.574,07	9.785,14	
2050258 - TRASFERIMENTI CORRENTI DA ALTRI ENTI PUBBLICI	RS		15				
	CP	11.073,21		2.950,37		2.950,37	-8.122,84
	T	11.073,21		2.950,37		2.950,37	
Totale Categoria 5	RS	12.792,20		12.792,20		12.792,20	
	CP	32.373,21		12.981,36	11.366,07	24.347,43	-8.025,78
	T	45.165,41		25.773,56	11.366,07	37.139,63	
RIASSUNTO Titolo II - ENTRATE DERIVANTI DA CONTRIBUTI E TRASFERIMENTI CORRENTI DELLO STATO, DELLA REGIONE E DI ALTRI ENTI PUBBLICI ANCHE IN RAPPORTO ALL'ESERCIZIO DI FUNZIONI DELEGATE DALLA REGIONE							
Categoria 1 - CONTRIBUTI E TRASFERIMENTI CORRENTI DALLO STATO	RS						
	CP	69.000,00		73.925,30		73.925,30	4.925,30
	T	69.000,00		73.925,30		73.925,30	
Categoria 2 - CONTRIBUTI E TRASFERIMENTI CORRENTI DALLA REGIONE	RS	97.773,11		54.995,20	42.017,41	97.012,61	-760,50
	CP	217.672,51		97.820,03	72.517,07	170.337,10	-47.335,41
	T	315.445,62		152.815,23	114.534,48	267.349,71	
Categoria 3 - CONTRIBUTI E TRASFERIMENTI DALLA REGIONE PER FUNZIONI DELEGATE	RS						
	CP	208,60			208,60	208,60	
	T	208,60			208,60	208,60	
Categoria 5 - CONTRIBUTI E TRASFERIMENTI CORRENTI DA ALTRI ENTI DEL SETTORE PUBBLICO	RS	12.792,20		12.792,20		12.792,20	
	CP	32.373,21		12.981,36	11.366,07	24.347,43	-8.025,78
	T	45.165,41		25.773,56	11.366,07	37.139,63	
TOTALE TITOLO II	RS	110.565,31		67.787,40	42.017,41	109.804,81	-760,50
	CP	319.254,32		184.726,69	84.091,74	268.818,43	-50.435,89
	T	429.819,63		252.514,09	126.109,15	378.623,24	

DESCRIZIONE (con i dati della classificazione: Codice - Risorsa - Capitolo)		Residui conservati e stanziamenti definitivi di bilancio	N° di riferimento allo svolgimento	Conto del tesoriere	Determinazione dei residui	Accertamenti	Maggiori o minori entrate
				Riscossioni	Residui da riportare		
	RS	Residui (A)		Residui (B)	Residui (C)	Residui (D=B+C)	(E = D - A) (E = A - D)
	CP	Competenza (F)		Competenza (G)	Competenza (H)	Competenza (I=G+H)	(L = I - F) (L = F - I)
	T	Totale (M)		Totale (N)	Res. al 31/12 (O=C+H)	Acc. al 31/12 (P=D+I)	
Titolo III - ENTRATE EXTRATRIBUTARIE							
Categoria 1 - PROVENTI DEI SERVIZI PUBBLICI							
3010310 - DIRITTI SU ATTI E PROVVEDIMENTI AMMINISTRATIVI	RS		16				
	CP	36.250,00		42.464,93		42.464,93	6.214,93
	T	36.250,00		42.464,93		42.464,93	
3010312 - PROVENTI DA SERVIZI A DOMANDA INDIVIDUALE	RS	20.345,55	17	19.434,88	911,97	20.346,85	1,30
	CP	200.748,75		175.569,29	24.203,12	199.772,41	-976,34
	T	221.094,30		195.004,17	25.115,09	220.119,26	
3010314 - PROVENTI SERVIZI CIMITERIALI	RS		18				
	CP	20.702,35		26.680,75	3.250,00	29.930,75	9.228,40
	T	20.702,35		26.680,75	3.250,00	29.930,75	
3010316 - PROVENTI PER CONTRAVVENZIONI PER VIOLAZIONI REG.,ORD. E LEGGI	RS		19				
	CP	68.100,00		59.436,65	11.943,10	71.379,75	3.279,75
	T	68.100,00		59.436,65	11.943,10	71.379,75	
3010318 - ALTRI PROVENTI DA SERVIZI PUBBLICI	RS	21.416,23	20	21.416,23	112,00	21.528,23	112,00
	CP	150.531,00		117.971,85	31.245,10	149.216,95	-1.314,05
	T	171.947,23		139.388,08	31.357,10	170.745,18	
Totale Categoria 1	RS	41.761,78		40.851,11	1.023,97	41.875,08	113,30
	CP	476.332,10		422.123,47	70.641,32	492.764,79	16.432,69
	T	518.093,88		462.974,58	71.665,29	534.639,87	
Categoria 2 - PROVENTI DEI BENI DELL'ENTE							
3020322 - PROVENTI DA IMMOBILI	RS	296,19	21	296,18		296,18	-0,01
	CP	74.000,00		75.247,57		75.247,57	1.247,57
	T	74.296,19		75.543,75		75.543,75	
3020324 - PROVENTI PER CONCESSIONE SPAZI ED AREE	RS		22				
	CP	126.000,00		147.833,50		147.833,50	21.833,50
	T	126.000,00		147.833,50		147.833,50	

DESCRIZIONE (con i dati della classificazione: Codice - Risorsa - Capitolo)		Residui conservati e stanziamenti definitivi di bilancio	N° di riferimento allo svolgimento	Conto del tesoriere	Determinazione dei residui	Accertamenti	Maggiori o minori entrate
				Riscossioni	Residui da riportare		
	RS	Residui (A)		Residui (B)	Residui (C)	Residui (D=B+C)	(E = D - A) (E = A - D)
	CP	Competenza (F)		Competenza (G)	Competenza (H)	Competenza (I=G+H)	(L = I - F) (L = F - I)
	T	Totale (M)		Totale (N)	Res. al 31/12 (O=C+H)	Acc. al 31/12 (P=D+I)	
Totale Categoria 2	RS	296,19		296,18		296,18	-0,01
	CP	200.000,00		223.081,07		223.081,07	23.081,07
	T	200.296,19		223.377,25		223.377,25	
Categoria 3 - INTERESSI SU ANTICIPAZIONI E CREDITI							
3030332 - INTERESSI ATTIVI SU GIACENZE	RS		23				
	CP	1.550,00		1.561,41		1.561,41	11,41
	T	1.550,00		1.561,41		1.561,41	
Totale Categoria 3	RS						
	CP	1.550,00		1.561,41		1.561,41	11,41
	T	1.550,00		1.561,41		1.561,41	
Categoria 5 - PROVENTI DIVERSI							
3050352 - PROVENTI DA CANONI	RS	139.125,60	24	69.562,70	69.562,80	139.125,50	-0,10
	CP	73.000,00		2.022,15	69.562,80	71.584,95	-1.415,05
	T	212.125,60		71.584,85	139.125,60	210.710,45	
3050354 - ALTRI PROVENTI	RS	159.783,47	25	153.824,61	5.958,86	159.783,47	
	CP	413.043,99		177.190,01	182.671,89	359.861,90	-53.182,09
	T	572.827,46		331.014,62	188.630,75	519.645,37	
Totale Categoria 5	RS	298.909,07		223.387,31	75.521,66	298.908,97	-0,10
	CP	486.043,99		179.212,16	252.234,69	431.446,85	-54.597,14
	T	784.953,06		402.599,47	327.756,35	730.355,82	
RIASSUNTO Titolo III - ENTRATE EXTRATRIBUTARIE							
Categoria 1 - PROVENTI DEI SERVIZI PUBBLICI	RS	41.761,78		40.851,11	1.023,97	41.875,08	113,30
	CP	476.332,10		422.123,47	70.641,32	492.764,79	16.432,69
	T	518.093,88		462.974,58	71.665,29	534.639,87	
Categoria 2 - PROVENTI DEI BENI DELL'ENTE	RS	296,19		296,18		296,18	-0,01
	CP	200.000,00		223.081,07		223.081,07	23.081,07
	T	200.296,19		223.377,25		223.377,25	

DESCRIZIONE (con i dati della classificazione: Codice - Risorsa - Capitolo)		Residui conservati e stanziamenti definitivi di bilancio	N° di riferimento allo svolgimento	Conto del tesoriere	Determinazione dei residui	Accertamenti	Maggiori o minori entrate
				Riscossioni	Residui da riportare		
	RS	Residui (A)		Residui (B)	Residui (C)	Residui (D=B+C)	(E = D - A) (E = A - D)
	CP	Competenza (F)		Competenza (G)	Competenza (H)	Competenza (I=G+H)	(L = I - F) (L = F - I)
	T	Totale (M)		Totale (N)	Res. al 31/12 (O=C+H)	Acc. al 31/12 (P=D+I)	
Categoria 3 - INTERESSI SU ANTICIPAZIONI E CREDITI	RS						
	CP	1.550,00		1.561,41		1.561,41	11,41
	T	1.550,00		1.561,41		1.561,41	
Categoria 5 - PROVENTI DIVERSI	RS	298.909,07		223.387,31	75.521,66	298.908,97	-0,10
	CP	486.043,99		179.212,16	252.234,69	431.446,85	-54.597,14
	T	784.953,06		402.599,47	327.756,35	730.355,82	
TOTALE TITOLO III	RS	340.967,04		264.534,60	76.545,63	341.080,23	113,19
	CP	1.163.926,09		825.978,11	322.876,01	1.148.854,12	-15.071,97
	T	1.504.893,13		1.090.512,71	399.421,64	1.489.934,35	

DESCRIZIONE (con i dati della classificazione: Codice - Risorsa - Capitolo)		Residui conservati e stanziamenti definitivi di bilancio	N° di riferimento allo svolgimento	Conto del tesoriere	Determinazione dei residui	Accertamenti	Maggiori o minori entrate
				Riscossioni	Residui da riportare		
	RS	Residui (A)		Residui (B)	Residui (C)	Residui (D=B+C)	(E = D - A) (E = A - D)
	CP	Competenza (F)		Competenza (G)	Competenza (H)	Competenza (I=G+H)	(L = I - F) (L = F - I)
	T	Totale (M)		Totale (N)	Res. al 31/12 (O=C+H)	Acc. al 31/12 (P=D+I)	
Titolo IV - ENTRATE DERIVANTI DA ALIENAZIONI, DA TRASFERIMENTI DI CAPITALE E DA RISCOSSIONE DI CREDITI							
Categoria 1 - ALIENAZIONE DI BENI PATRIMONIALI							
4010412 - ALIENAZIONI AREE ED IMMOBILI DI PROPRIETA' COMUNALE	RS		26				
	CP	1.050.500,00		509.832,92		509.832,92	-540.667,08
	T	1.050.500,00		509.832,92		509.832,92	
4010414 - ALIENAZIONE DI BENI MOBILI	RS		27				
	CP			101,50	1.600,00	1.701,50	1.701,50
	T			101,50	1.600,00	1.701,50	
Totale Categoria 1	RS						
	CP	1.050.500,00		509.934,42	1.600,00	511.534,42	-538.965,58
	T	1.050.500,00		509.934,42	1.600,00	511.534,42	
Categoria 2 - TRASFERIMENTI DI CAPITALE DALLO STATO							
4020422 - TRASFERIMENTI DI CAPITALE DALLO STATO	RS		28				
	CP	36.000,00		25.433,44		25.433,44	-10.566,56
	T	36.000,00		25.433,44		25.433,44	
Totale Categoria 2	RS						
	CP	36.000,00		25.433,44		25.433,44	-10.566,56
	T	36.000,00		25.433,44		25.433,44	
Categoria 3 - TRASFERIMENTI DI CAPITALE DALLA REGIONE							
4030432 - TRASFERIMENTI DI CAPITALE DALLA REGIONE	RS	252.048,81	29	123.413,91	98.647,97	222.061,88	-29.986,93
	CP	923.000,00			40.814,59	40.814,59	-882.185,41
	T	1.175.048,81		123.413,91	139.462,56	262.876,47	
Totale Categoria 3	RS	252.048,81		123.413,91	98.647,97	222.061,88	-29.986,93
	CP	923.000,00			40.814,59	40.814,59	-882.185,41
	T	1.175.048,81		123.413,91	139.462,56	262.876,47	

DESCRIZIONE (con i dati della classificazione: Codice - Risorsa - Capitolo)		Residui conservati e stanziamenti definitivi di bilancio	N° di riferimento allo svolgimento	Conto del tesoriere	Determinazione dei residui	Accertamenti	Maggiori o minori entrate
				Riscossioni	Residui da riportare		
	RS	Residui (A)		Residui (B)	Residui (C)	Residui (D=B+C)	(E = D - A) (E = A - D)
	CP	Competenza (F)		Competenza (G)	Competenza (H)	Competenza (I=G+H)	(L = I - F) (L = F - I)
	T	Totale (M)		Totale (N)	Res. al 31/12 (O=C+H)	Acc. al 31/12 (P=D+I)	
Categoria 5 - TRASFERIMENTI DI CAPITALE DA ALTRI SOGGETTI							
4050450 - CONTRIBUTO DA DIVERSI PER ACQUISTO AREE E URBANIZZAZIONE DEI PEEP	RS		30				
	CP	14.000,00					-14.000,00
	T	14.000,00					
4050452 - PROVENTI DA PERMESSI PER COSTRUIRE	RS		31				
	CP	117.500,00		152.751,55		152.751,55	35.251,55
	T	117.500,00		152.751,55		152.751,55	
4050454 - ALTRI TRASFERIMENTI DI CAPITALE	RS		32				
	CP	14.900,00		29.210,00		29.210,00	14.310,00
	T	14.900,00		29.210,00		29.210,00	
Totale Categoria 5	RS						
	CP	146.400,00		181.961,55		181.961,55	35.561,55
	T	146.400,00		181.961,55		181.961,55	
Categoria 6 - RISCOSSIONE DI CREDITI							
4060354 - ALTRI PROVENTI	RS		33				
	CP	30.000,00					-30.000,00
	T	30.000,00					
Totale Categoria 6	RS						
	CP	30.000,00					-30.000,00
	T	30.000,00					
RIASSUNTO Titolo IV - ENTRATE DERIVANTI DA ALIENAZIONI, DA TRASFERIMENTI DI CAPITALE E DA RISCOSSIONE DI CREDITI							
Categoria 1 - ALIENAZIONE DI BENI PATRIMONIALI	RS						
	CP	1.050.500,00		509.934,42	1.600,00	511.534,42	-538.965,58
	T	1.050.500,00		509.934,42	1.600,00	511.534,42	
Categoria 2 - TRASFERIMENTI DI CAPITALE DALLO STATO	RS						
	CP	36.000,00		25.433,44		25.433,44	-10.566,56
	T	36.000,00		25.433,44		25.433,44	

DESCRIZIONE (con i dati della classificazione: Codice - Risorsa - Capitolo)		Residui conservati e stanziamenti definitivi di bilancio	N° di riferimento allo svolgimento	Conto del tesoriere	Determinazione dei residui	Accertamenti	Maggiori o minori entrate
				Riscossioni	Residui da riportare		
	RS	Residui (A)		Residui (B)	Residui (C)	Residui (D=B+C)	(E = D - A) (E = A - D)
	CP	Competenza (F)		Competenza (G)	Competenza (H)	Competenza (I=G+H)	(L = I - F) (L = F - I)
	T	Totale (M)		Totale (N)	Res. al 31/12 (O=C+H)	Acc. al 31/12 (P=D+I)	
Categoria 3 - TRASFERIMENTI DI CAPITALE DALLA REGIONE	RS	252.048,81		123.413,91	98.647,97	222.061,88	-29.986,93
	CP	923.000,00			40.814,59	40.814,59	-882.185,41
	T	1.175.048,81		123.413,91	139.462,56	262.876,47	
Categoria 5 - TRASFERIMENTI DI CAPITALE DA ALTRI SOGGETTI	RS						
	CP	146.400,00		181.961,55		181.961,55	35.561,55
	T	146.400,00		181.961,55		181.961,55	
Categoria 6 - RISCOSSIONE DI CREDITI	RS						
	CP	30.000,00					-30.000,00
	T	30.000,00					
TOTALE TITOLO IV	RS	252.048,81		123.413,91	98.647,97	222.061,88	-29.986,93
	CP	2.185.900,00		717.329,41	42.414,59	759.744,00	-1.426.156,00
	T	2.437.948,81		840.743,32	141.062,56	981.805,88	

DESCRIZIONE (con i dati della classificazione: Codice - Risorsa - Capitolo)		Residui conservati e stanziamenti definitivi di bilancio	N° di riferimento allo svolgimento	Conto del tesoriere	Determinazione dei residui	Accertamenti	Maggiori o minori entrate
				Riscossioni	Residui da riportare		
	RS	Residui (A)		Residui (B)	Residui (C)	Residui (D=B+C)	(E = D - A) (E = A - D)
	CP	Competenza (F)		Competenza (G)	Competenza (H)	Competenza (I=G+H)	(L = I - F) (L = F - I)
	T	Totale (M)		Totale (N)	Res. al 31/12 (O=C+H)	Acc. al 31/12 (P=D+I)	
Titolo V - ENTRATE DERIVANTI DA ACCENSIONE DI PRESTITI							
Categoria 1 - ANTICIPAZIONI DI CASSA							
5010512 - ANTICIPAZIONI DI CASSA	RS		34				
	CP	1.000.000,00					-1.000.000,00
	T	1.000.000,00					
Totale Categoria 1	RS						
	CP	1.000.000,00					-1.000.000,00
	T	1.000.000,00					
RIASSUNTO Titolo V - ENTRATE DERIVANTI DA ACCENSIONE DI PRESTITI							
Categoria 1 - ANTICIPAZIONI DI CASSA	RS						
	CP	1.000.000,00					-1.000.000,00
	T	1.000.000,00					
TOTALE TITOLO V	RS						
	CP	1.000.000,00					-1.000.000,00
	T	1.000.000,00					

DESCRIZIONE (con i dati della classificazione: Codice - Risorsa - Capitolo)		Residui conservati e stanziamenti definitivi di bilancio	N° di riferimento allo svolgimento	Conto del tesoriere	Determinazione dei residui	Accertamenti	Maggiori o minori entrate
				Riscossioni	Residui da riportare		
	RS	Residui (A)		Residui (B)	Residui (C)	Residui (D=B+C)	(E = D - A) (E = A - D)
	CP	Competenza (F)		Competenza (G)	Competenza (H)	Competenza (I=G+H)	(L = I - F) (L = F - I)
	T	Totale (M)		Totale (N)	Res. al 31/12 (O=C+H)	Acc. al 31/12 (P=D+I)	
Titolo VI - ENTRATE DA SERVIZI PER CONTO DI TERZI							
6010000 - RITENUTE PREVIDENZIALI E ASSISTENZIALI AL PERSONALE	RS		35				
	CP	250.000,00		181.208,76		181.208,76	-68.791,24
	T	250.000,00		181.208,76		181.208,76	
6020000 - RITENUTE ERARIALI	RS		36				
	CP	510.000,00		381.337,23		381.337,23	-128.662,77
	T	510.000,00		381.337,23		381.337,23	
6030000 - ALTRE RITENUTE AL PERSONALE PER CONTO DI TERZI	RS		37				
	CP	30.000,00		22.212,96		22.212,96	-7.787,04
	T	30.000,00		22.212,96		22.212,96	
6040000 - DEPOSITI CAUZIONALI	RS	1.092,32	38		1.092,32	1.092,32	
	CP	30.000,00		11.447,40		11.447,40	-18.552,60
	T	31.092,32		11.447,40	1.092,32	12.539,72	
6050000 - RIMBORSO SPESE PER SERVIZI PER CONTO DI TERZI	RS	56.974,01	39	35.882,39	19.321,01	55.203,40	-1.770,61
	CP	1.126.222,59		672.426,12	13.134,23	685.560,35	-440.662,24
	T	1.183.196,60		708.308,51	32.455,24	740.763,75	
6060000 - RIMBORSO DI ANTICIPAZIONE DI FONDI PER IL SERVIZIO ECONOMATO	RS	6.193,96	40	6.193,96		6.193,96	
	CP	12.387,92			6.193,96	6.193,96	-6.193,96
	T	18.581,88		6.193,96	6.193,96	12.387,92	
TOTALE TITOLO VI	RS	64.260,29		42.076,35	20.413,33	62.489,68	-1.770,61
	CP	1.958.610,51		1.268.632,47	19.328,19	1.287.960,66	-670.649,85
	T	2.022.870,80		1.310.708,82	39.741,52	1.350.450,34	

DESCRIZIONE (con i dati della classificazione: Codice - Risorsa - Capitolo)		Residui conservati e stanziamenti definitivi di bilancio	N° di riferimento allo svolgimento	Conto del tesoriere	Determinazione dei residui	Accertamenti	Maggiori o minori entrate
				Riscossioni	Residui da riportare		
	RS	Residui (A)		Residui (B)	Residui (C)	Residui (D=B+C)	(E = D - A) (E = A - D)
	CP	Competenza (F)		Competenza (G)	Competenza (H)	Competenza (I=G+H)	(L = I - F) (L = F - I)
	T	Totale (M)		Totale (N)	Res. al 31/12 (O=C+H)	Acc. al 31/12 (P=D+I)	
RIEPILOGO GENERALE DELLE ENTRATE							
Titolo I - ENTRATE TRIBUTARIE	RS	2.540.719,78		1.825.319,35	643.376,41	2.468.695,76	-72.024,02
	CP	6.624.303,06		5.266.820,74	1.261.117,87	6.527.938,61	-96.364,45
	T	9.165.022,84		7.092.140,09	1.904.494,28	8.996.634,37	
Titolo II - ENTRATE DERIVANTI DA CONTRIBUTI E TRASFERIMENTI CORRENTI DELLO STATO, DELLA REGIONE E DI ALTRI ENTI PUBBLICI ANCHE IN RAPPORTO ALL'ESERCIZIO DI FUNZIONI DELEGATE DALLA REGIONE	RS	110.565,31		67.787,40	42.017,41	109.804,81	-760,50
	CP	319.254,32		184.726,69	84.091,74	268.818,43	-50.435,89
	T	429.819,63		252.514,09	126.109,15	378.623,24	
Titolo III - ENTRATE EXTRATRIBUTARIE	RS	340.967,04		264.534,60	76.545,63	341.080,23	113,19
	CP	1.163.926,09		825.978,11	322.876,01	1.148.854,12	-15.071,97
	T	1.504.893,13		1.090.512,71	399.421,64	1.489.934,35	
Titolo IV - ENTRATE DERIVANTI DA ALIENAZIONI, DA TRASFERIMENTI DI CAPITALE E DA RISCOSSIONE DI CREDITI	RS	252.048,81		123.413,91	98.647,97	222.061,88	-29.986,93
	CP	2.185.900,00		717.329,41	42.414,59	759.744,00	-1.426.156,00
	T	2.437.948,81		840.743,32	141.062,56	981.805,88	
Titolo V - ENTRATE DERIVANTI DA ACCENSIONE DI PRESTITI	RS						
	CP	1.000.000,00					-1.000.000,00
	T	1.000.000,00					
Titolo VI - ENTRATE DA SERVIZI PER CONTO DI TERZI	RS	64.260,29		42.076,35	20.413,33	62.489,68	-1.770,61
	CP	1.958.610,51		1.268.632,47	19.328,19	1.287.960,66	-670.649,85
	T	2.022.870,80		1.310.708,82	39.741,52	1.350.450,34	
TOTALE GENERALE	RS	3.308.561,23		2.323.131,61	881.000,75	3.204.132,36	-104.428,87
	CP	13.251.993,98		8.263.487,42	1.729.828,40	9.993.315,82	-3.258.678,16
	T	16.560.555,21		10.586.619,03	2.610.829,15	13.197.448,18	
AVANZO DI AMMINISTRAZIONE		563.000,00					
Fondo vincolato pluriennale per spese correnti		251.990,27					
Fondo vincolato pluriennale per spese in conto capitale		531.190,65					
FONDO DI CASSA al 1° Gennaio		4.692.269,30					
TOTALE GENERALE DELLE ENTRATE	RS	8.000.830,53		2.323.131,61	881.000,75	3.204.132,36	-104.428,87
	CP	14.598.174,90		8.263.487,42	1.729.828,40	9.993.315,82	-3.258.678,16
	T	22.599.005,43		10.586.619,03	2.610.829,15	13.197.448,18	

Il Segretario

Mariano Nieddu

Il Rappresentate Legale

Enrico Rinuncini

Il Responsabile del Servizio Finanziario

Lucio Questori

Timbro dell'ente

PONTE SAN NICOLO'

Prov. (PD)

CONTO DI BILANCIO

GESTIONE DELLE SPESE - Anno 2015

Sintetico

DESCRIZIONE (con i dati della classificazione: Codice e Numero - Capitolo)		Residui conservati e stanziamenti definitivi di bilancio	N° di riferimento allo svolgimento	Conto del tesoriere	Determinazione dei residui	Impegni	Minori residui o economie
				Pagamenti	Residui da riportare		
	RS	Residui (A)		Residui (B)	Residui (C)	Residui (D=B+C)	(E = A - D)
	CP	Competenza (F)		Competenza (G)	Competenza (H)	Competenza (I=G+H)	(L = F - I)
	T	Totale (M)		Totale (N)	Res. al 31/12 (O=C+H)	Imp. al 31/12 (P=D+I)	
Titolo I - SPESE CORRENTI							
Funzione 01 - FUNZIONI GENERALI DI AMMINISTRAZIONE, DI GESTIONE E DI CONTROLLO							
Servizio 01 - ORGANI ISTITUZIONALI, PARTECIPAZIONE E DECENTRAMENTO							
1010102 - ACQUISTO DI BENI DI CONSUMO E/O DI MATERIE PRIME	RS		1				
	CP	1.287,00		1.282,99		1.282,99	-4,01
	T	1.287,00		1.282,99		1.282,99	
1010103 - PRESTAZIONI DI SERVIZI	RS	20.261,41	2	15.224,17		15.224,17	-5.037,24
	CP	94.352,00		72.169,53	17.512,00	89.681,53	-4.670,47
	T	114.613,41		87.393,70	17.512,00	104.905,70	
1010105 - TRASFERIMENTI	RS	7.500,00	3	6.487,41		6.487,41	-1.012,59
	CP	6.500,00			6.136,76	6.136,76	-363,24
	T	14.000,00		6.487,41	6.136,76	12.624,17	
1010107 - IMPOSTE E TASSE	RS	753,72	4	610,72		610,72	-143,00
	CP	6.800,00		5.787,12	620,92	6.408,04	-391,96
	T	7.553,72		6.397,84	620,92	7.018,76	
Totale Servizio 01	RS	28.515,13		22.322,30		22.322,30	-6.192,83
	CP	108.939,00		79.239,64	24.269,68	103.509,32	-5.429,68
	T	137.454,13		101.561,94	24.269,68	125.831,62	
Servizio 02 - SEGRETERIA GENERALE, PERSONALE E ORGANIZZAZIONE							
1010201 - PERSONALE	RS	25.890,37	5		6.522,29	6.522,29	-19.368,08
	CP	508.029,75		489.856,12		489.856,12	-18.173,63
	T	533.920,12		489.856,12	6.522,29	496.378,41	
1010202 - ACQUISTO DI BENI DI CONSUMO E/O DI MATERIE PRIME	RS	45,45	6	45,45		45,45	
	CP	3.250,00		2.589,11	38,99	2.628,10	-621,90
	T	3.295,45		2.634,56	38,99	2.673,55	

DESCRIZIONE (con i dati della classificazione: Codice e Numero - Capitolo)		Residui conservati e stanziamenti definitivi di bilancio	N° di riferimento allo svolgimento	Conto del tesoriere	Determinazione dei residui	Impegni	Minori residui o economie
				Pagamenti	Residui da riportare		
	RS	Residui (A)		Residui (B)	Residui (C)	Residui (D=B+C)	(E = A - D)
	CP	Competenza (F)		Competenza (G)	Competenza (H)	Competenza (I=G+H)	(L = F - I)
	T	Totale (M)		Totale (N)	Res. al 31/12 (O=C+H)	Imp. al 31/12 (P=D+I)	
1010203 - PRESTAZIONI DI SERVIZI	RS	552,00	7	552,00		552,00	
	CP	4.097,00		1.251,77	150,00	1.401,77	-2.695,23
	T	4.649,00		1.803,77	150,00	1.953,77	
1010207 - IMPOSTE E TASSE	RS	1.225,00	8				-1.225,00
	CP	34.159,56		32.924,21		32.924,21	-1.235,35
	T	35.384,56		32.924,21		32.924,21	
Totale Servizio 02	RS	27.712,82		597,45	6.522,29	7.119,74	-20.593,08
	CP	549.536,31		526.621,21	188,99	526.810,20	-22.726,11
	T	577.249,13		527.218,66	6.711,28	533.929,94	
Servizio 03 - GESTIONE ECONOMICA, FINANZIARIA, PROGRAMMAZIONE, PROVVEDITORATO E CONTROLLO DI GESTIONE							
1010301 - PERSONALE	RS	1.406,50	9				-1.406,50
	CP	172.346,50		170.813,00		170.813,00	-1.533,50
	T	173.753,00		170.813,00		170.813,00	
1010302 - ACQUISTO DI BENI DI CONSUMO E/O DI MATERIE PRIME	RS		10				
	CP	400,00		299,10		299,10	-100,90
	T	400,00		299,10		299,10	
1010303 - PRESTAZIONI DI SERVIZI	RS	1.472,61	11	1.472,61		1.472,61	
	CP	4.900,00		1.507,81	1.787,15	3.294,96	-1.605,04
	T	6.372,61		2.980,42	1.787,15	4.767,57	
1010307 - IMPOSTE E TASSE	RS	96,58	12				-96,58
	CP	60.866,58		44.098,74	1.575,00	45.673,74	-15.192,84
	T	60.963,16		44.098,74	1.575,00	45.673,74	
Totale Servizio 03	RS	2.975,69		1.472,61		1.472,61	-1.503,08
	CP	238.513,08		216.718,65	3.362,15	220.080,80	-18.432,28
	T	241.488,77		218.191,26	3.362,15	221.553,41	
Servizio 04 - GESTIONE DELLE ENTRATE TRIBUTARIE E SERVIZI FISCALI							
1010401 - PERSONALE	RS	8.000,00	13		8.000,00	8.000,00	
	CP	61.880,00		61.532,35		61.532,35	-347,65
	T	69.880,00		61.532,35	8.000,00	69.532,35	

DESCRIZIONE (con i dati della classificazione: Codice e Numero - Capitolo)		Residui conservati e stanziamenti definitivi di bilancio	N° di riferimento allo svolgimento	Conto del tesoriere	Determinazione dei residui	Impegni	Minori residui o economie
				Pagamenti	Residui da riportare		
	RS	Residui (A)		Residui (B)	Residui (C)	Residui (D=B+C)	(E = A - D)
	CP	Competenza (F)		Competenza (G)	Competenza (H)	Competenza (I=G+H)	(L = F - I)
	T	Totale (M)		Totale (N)	Res. al 31/12 (O=C+H)	Imp. al 31/12 (P=D+I)	
1010402 - ACQUISTO DI BENI DI CONSUMO E/O DI MATERIE PRIME	RS		14				
	CP	100,00		52,00		52,00	-48,00
	T	100,00		52,00		52,00	
1010403 - PRESTAZIONI DI SERVIZI	RS	8.740,42	15	467,42		467,42	-8.273,00
	CP	45.300,00		37.952,75		37.952,75	-7.347,25
	T	54.040,42		38.420,17		38.420,17	
1010407 - IMPOSTE E TASSE	RS		16				
	CP	3.950,00		3.943,34		3.943,34	-6,66
	T	3.950,00		3.943,34		3.943,34	
1010408 - ONERI STRAORDINARI DELLA GESTIONE CORRENTE	RS	10.986,07	17	5.620,88		5.620,88	-5.365,19
	CP	7.500,00			5.972,45	5.972,45	-1.527,55
	T	18.486,07		5.620,88	5.972,45	11.593,33	
Totale Servizio 04	RS	27.726,49		6.088,30	8.000,00	14.088,30	-13.638,19
	CP	118.730,00		103.480,44	5.972,45	109.452,89	-9.277,11
	T	146.456,49		109.568,74	13.972,45	123.541,19	
Servizio 05 - GESTIONE DEI BENI DEMANIALI E PATRIMONIALI							
1010502 - ACQUISTO DI BENI DI CONSUMO E/O DI MATERIE PRIME	RS		18				
	CP	100,00					-100,00
	T	100,00					
1010503 - PRESTAZIONI DI SERVIZI	RS	68.941,06	19	53.647,88		53.647,88	-15.293,18
	CP	300.414,30		231.635,97	42.145,12	273.781,09	-26.633,21
	T	369.355,36		285.283,85	42.145,12	327.428,97	
1010507 - IMPOSTE E TASSE	RS		20				
	CP	23.860,00		23.783,56		23.783,56	-76,44
	T	23.860,00		23.783,56		23.783,56	
Totale Servizio 05	RS	68.941,06		53.647,88		53.647,88	-15.293,18
	CP	324.374,30		255.419,53	42.145,12	297.564,65	-26.809,65
	T	393.315,36		309.067,41	42.145,12	351.212,53	
Servizio 06 - UFFICIO TECNICO							

DESCRIZIONE (con i dati della classificazione: Codice e Numero - Capitolo)		Residui conservati e stanziamenti definitivi di bilancio	N° di riferimento allo svolgimento	Conto del tesoriere	Determinazione dei residui	Impegni	Minori residui o economie
				Pagamenti	Residui da riportare		
	RS	Residui (A)		Residui (B)	Residui (C)	Residui (D=B+C)	(E = A - D)
	CP	Competenza (F)		Competenza (G)	Competenza (H)	Competenza (I=G+H)	(L = F - I)
	T	Totale (M)		Totale (N)	Res. al 31/12 (O=C+H)	Imp. al 31/12 (P=D+I)	
1010601 - PERSONALE	RS	1.406,63	21				-1.406,63
	CP	257.659,20		236.915,67		236.915,67	-20.743,53
	T	259.065,83		236.915,67		236.915,67	
1010602 - ACQUISTO DI BENI DI CONSUMO E/O DI MATERIE PRIME	RS	1.545,44	22	1.453,82		1.453,82	-91,62
	CP	21.585,00		17.158,95	239,63	17.398,58	-4.186,42
	T	23.130,44		18.612,77	239,63	18.852,40	
1010603 - PRESTAZIONI DI SERVIZI	RS	15.747,71	23	5.462,71		5.462,71	-10.285,00
	CP	28.892,42		11.345,98	3.484,32	14.830,30	-14.062,12
	T	44.640,13		16.808,69	3.484,32	20.293,01	
1010607 - IMPOSTE E TASSE	RS	96,58	24				-96,58
	CP	15.335,01		13.924,27		13.924,27	-1.410,74
	T	15.431,59		13.924,27		13.924,27	
Totale Servizio 06	RS	18.796,36		6.916,53		6.916,53	-11.879,83
	CP	323.471,63		279.344,87	3.723,95	283.068,82	-40.402,81
	T	342.267,99		286.261,40	3.723,95	289.985,35	
Servizio 07 - ANAGRAFE, STATO CIVILE, ELETTORALE, LEVA E SERVIZIO STATISTICO							
1010701 - PERSONALE	RS		25				
	CP	136.647,00		126.761,00		126.761,00	-9.886,00
	T	136.647,00		126.761,00		126.761,00	
1010702 - ACQUISTO DI BENI DI CONSUMO E/O DI MATERIE PRIME	RS		26				
	CP	7.500,00		2.171,82		2.171,82	-5.328,18
	T	7.500,00		2.171,82		2.171,82	
1010703 - PRESTAZIONI DI SERVIZI	RS	1.379,76	27	1.379,76		1.379,76	
	CP	26.172,52		12.155,51		12.155,51	-14.017,01
	T	27.552,28		13.535,27		13.535,27	
1010705 - TRASFERIMENTI	RS	1.468,63	28	468,63	473,26	941,89	-526,74
	CP	1.000,00					-1.000,00
	T	2.468,63		468,63	473,26	941,89	
1010707 - IMPOSTE E TASSE	RS		29				
	CP	7.872,48		6.517,92		6.517,92	-1.354,56
	T	7.872,48		6.517,92		6.517,92	

DESCRIZIONE (con i dati della classificazione: Codice e Numero - Capitolo)		Residui conservati e stanziamenti definitivi di bilancio	N° di riferimento allo svolgimento	Conto del tesoriere	Determinazione dei residui	Impegni	Minori residui o economie
				Pagamenti	Residui da riportare		
	RS	Residui (A)		Residui (B)	Residui (C)	Residui (D=B+C)	(E = A - D)
	CP	Competenza (F)		Competenza (G)	Competenza (H)	Competenza (I=G+H)	(L = F - I)
	T	Totale (M)		Totale (N)	Res. al 31/12 (O=C+H)	Imp. al 31/12 (P=D+I)	
Totale Servizio 07	RS	2.848,39		1.848,39	473,26	2.321,65	-526,74
	CP	179.192,00		147.606,25		147.606,25	-31.585,75
	T	182.040,39		149.454,64	473,26	149.927,90	
Servizio 08 - ALTRI SERVIZI GENERALI							
1010801 - PERSONALE	RS	87.432,30	30	2.455,10		2.455,10	-84.977,20
	CP	249.990,77		142.026,15		142.026,15	-107.964,62
	T	337.423,07		144.481,25		144.481,25	
1010802 - ACQUISTO DI BENI DI CONSUMO E/O DI MATERIE PRIME	RS	3.181,99	31	3.181,99		3.181,99	
	CP	18.500,00		12.537,51	3.071,23	15.608,74	-2.891,26
	T	21.681,99		15.719,50	3.071,23	18.790,73	
1010803 - PRESTAZIONI DI SERVIZI	RS	54.454,03	32	17.671,37	2.879,23	20.550,60	-33.903,43
	CP	206.752,80		132.480,66	22.528,95	155.009,61	-51.743,19
	T	261.206,83		150.152,03	25.408,18	175.560,21	
1010804 - UTILIZZO DI BENI DI TERZI	RS		33				
	CP	4.200,00		3.435,96	169,32	3.605,28	-594,72
	T	4.200,00		3.435,96	169,32	3.605,28	
1010805 - TRASFERIMENTI	RS		34				
	CP	3.500,00		2.529,64		2.529,64	-970,36
	T	3.500,00		2.529,64		2.529,64	
1010807 - IMPOSTE E TASSE	RS	5.895,79	35	194,02		194,02	-5.701,77
	CP	18.301,77		10.150,67	29,75	10.180,42	-8.121,35
	T	24.197,56		10.344,69	29,75	10.374,44	
1010808 - ONERI STRAORDINARI DELLA GESTIONE CORRENTE	RS	368,00	36	368,00		368,00	
	CP	500,00		343,50		343,50	-156,50
	T	868,00		711,50		711,50	
1010810 - FONDO SVALUTAZIONE CREDITI	RS		37				
	CP	61.500,00					-61.500,00
	T	61.500,00					
1010811 - FONDO DI RISERVA	RS		38				
	CP	14.535,29					-14.535,29
	T	14.535,29					

DESCRIZIONE (con i dati della classificazione: Codice e Numero - Capitolo)		Residui conservati e stanziamenti definitivi di bilancio	N° di riferimento allo svolgimento	Conto del tesoriere	Determinazione dei residui	Impegni	Minori residui o economie
				Pagamenti	Residui da riportare		
	RS	Residui (A)		Residui (B)	Residui (C)	Residui (D=B+C)	(E = A - D)
	CP	Competenza (F)		Competenza (G)	Competenza (H)	Competenza (I=G+H)	(L = F - I)
	T	Totale (M)		Totale (N)	Res. al 31/12 (O=C+H)	Imp. al 31/12 (P=D+I)	
Totale Servizio 08	RS	151.332,11		23.870,48	2.879,23	26.749,71	-124.582,40
	CP	577.780,63		303.504,09	25.799,25	329.303,34	-248.477,29
	T	729.112,74		327.374,57	28.678,48	356.053,05	
Totale Funzione 01	RS	328.848,05		116.763,94	17.874,78	134.638,72	-194.209,33
	CP	2.420.536,95		1.911.934,68	105.461,59	2.017.396,27	-403.140,68
	T	2.749.385,00		2.028.698,62	123.336,37	2.152.034,99	
Funzione 03 - FUNZIONI DI POLIZIA LOCALE							
Servizio 01 - POLIZIA MUNICIPALE							
1030101 - PERSONALE	RS		39				
	CP	199.762,59		197.892,51		197.892,51	-1.870,08
	T	199.762,59		197.892,51		197.892,51	
1030102 - ACQUISTO DI BENI DI CONSUMO E/O DI MATERIE PRIME	RS	2.847,31	40	2.847,31		2.847,31	
	CP	11.500,00		7.456,16	321,30	7.777,46	-3.722,54
	T	14.347,31		10.303,47	321,30	10.624,77	
1030103 - PRESTAZIONI DI SERVIZI	RS	3.816,92	41	1.636,65	425,81	2.062,46	-1.754,46
	CP	13.150,00		4.455,04	2.463,50	6.918,54	-6.231,46
	T	16.966,92		6.091,69	2.889,31	8.981,00	
1030107 - IMPOSTE E TASSE	RS		42				
	CP	13.505,08		13.199,51		13.199,51	-305,57
	T	13.505,08		13.199,51		13.199,51	
Totale Servizio 01	RS	6.664,23		4.483,96	425,81	4.909,77	-1.754,46
	CP	237.917,67		223.003,22	2.784,80	225.788,02	-12.129,65
	T	244.581,90		227.487,18	3.210,61	230.697,79	
Totale Funzione 03	RS	6.664,23		4.483,96	425,81	4.909,77	-1.754,46
	CP	237.917,67		223.003,22	2.784,80	225.788,02	-12.129,65
	T	244.581,90		227.487,18	3.210,61	230.697,79	
Funzione 04 - FUNZIONI DI ISTRUZIONE PUBBLICA							

DESCRIZIONE (con i dati della classificazione: Codice e Numero - Capitolo)		Residui conservati e stanziamenti definitivi di bilancio	N° di riferimento allo svolgimento	Conto del tesoriere	Determinazione dei residui	Impegni	Minori residui o economie
				Pagamenti	Residui da riportare		
	RS	Residui (A)		Residui (B)	Residui (C)	Residui (D=B+C)	(E = A - D)
	CP	Competenza (F)		Competenza (G)	Competenza (H)	Competenza (I=G+H)	(L = F - I)
	T	Totale (M)		Totale (N)	Res. al 31/12 (O=C+H)	Imp. al 31/12 (P=D+I)	
Servizio 01 - SCUOLA MATERNA							
1040101 - PERSONALE	RS		43				
	CP	27.340,00		27.033,93		27.033,93	-306,07
	T	27.340,00		27.033,93		27.033,93	
1040102 - ACQUISTO DI BENI DI CONSUMO E/O DI MATERIE PRIME	RS		44				
	CP	2.226,00		1.960,48		1.960,48	-265,52
	T	2.226,00		1.960,48		1.960,48	
1040103 - PRESTAZIONI DI SERVIZI	RS	3.922,55	45	3.922,55		3.922,55	
	CP	24.550,00		19.733,28	4.288,72	24.022,00	-528,00
	T	28.472,55		23.655,83	4.288,72	27.944,55	
1040105 - TRASFERIMENTI	RS	20.000,00	46	20.000,00		20.000,00	
	CP	72.000,00		22.000,00	50.000,00	72.000,00	
	T	92.000,00		42.000,00	50.000,00	92.000,00	
1040107 - IMPOSTE E TASSE	RS		47				
	CP	1.740,00		1.731,88		1.731,88	-8,12
	T	1.740,00		1.731,88		1.731,88	
Totale Servizio 01	RS	23.922,55		23.922,55		23.922,55	
	CP	127.856,00		72.459,57	54.288,72	126.748,29	-1.107,71
	T	151.778,55		96.382,12	54.288,72	150.670,84	
Servizio 02 - ISTRUZIONE ELEMENTARE							
1040202 - ACQUISTO DI BENI DI CONSUMO E/O DI MATERIE PRIME	RS	877,83	48	536,21		536,21	-341,62
	CP	25.800,00		24.530,73		24.530,73	-1.269,27
	T	26.677,83		25.066,94		25.066,94	
1040203 - PRESTAZIONI DI SERVIZI	RS	11.372,19	49	11.372,19		11.372,19	
	CP	98.500,00		77.360,40	17.374,17	94.734,57	-3.765,43
	T	109.872,19		88.732,59	17.374,17	106.106,76	
1040204 - UTILIZZO DI BENI DI TERZI	RS		50				
	CP	727,12		727,12		727,12	
	T	727,12		727,12		727,12	

DESCRIZIONE (con i dati della classificazione: Codice e Numero - Capitolo)		Residui conservati e stanziamenti definitivi di bilancio	N° di riferimento allo svolgimento	Conto del tesoriere	Determinazione dei residui	Impegni	Minori residui o economie
				Pagamenti	Residui da riportare		
	RS	Residui (A)		Residui (B)	Residui (C)	Residui (D=B+C)	(E = A - D)
	CP	Competenza (F)		Competenza (G)	Competenza (H)	Competenza (I=G+H)	(L = F - I)
	T	Totale (M)		Totale (N)	Res. al 31/12 (O=C+H)	Imp. al 31/12 (P=D+I)	
Totale Servizio 02	RS	12.250,02		11.908,40		11.908,40	-341,62
	CP	125.027,12		102.618,25	17.374,17	119.992,42	-5.034,70
	T	137.277,14		114.526,65	17.374,17	131.900,82	
Servizio 03 - ISTRUZIONE MEDIA							
1040302 - ACQUISTO DI BENI DI CONSUMO E/O DI MATERIE PRIME	RS		51				
	CP	300,00		297,83		297,83	-2,17
	T	300,00		297,83		297,83	
1040303 - PRESTAZIONI DI SERVIZI	RS	6.399,71	52	6.399,71		6.399,71	
	CP	53.200,00		40.167,74	10.225,33	50.393,07	-2.806,93
	T	59.599,71		46.567,45	10.225,33	56.792,78	
Totale Servizio 03	RS	6.399,71		6.399,71		6.399,71	
	CP	53.500,00		40.465,57	10.225,33	50.690,90	-2.809,10
	T	59.899,71		46.865,28	10.225,33	57.090,61	
Servizio 05 - ASSISTENZA SCOLASTICA, TRASPORTO, REFEZIONE E ALTRI SERVIZI							
1040502 - ACQUISTO DI BENI DI CONSUMO E/O DI MATERIE PRIME	RS	1.592,92	53	1.592,92		1.592,92	
	CP	12.141,00		12.040,76		12.040,76	-100,24
	T	13.733,92		13.633,68		13.633,68	
1040503 - PRESTAZIONI DI SERVIZI	RS	20.587,00	54	19.489,32		19.489,32	-1.097,68
	CP	71.488,49		56.562,11	13.958,59	70.520,70	-967,79
	T	92.075,49		76.051,43	13.958,59	90.010,02	
1040505 - TRASFERIMENTI	RS	21.689,09	55	20.689,09		20.689,09	-1.000,00
	CP	43.860,00		18.954,13	5.000,00	23.954,13	-19.905,87
	T	65.549,09		39.643,22	5.000,00	44.643,22	
Totale Servizio 05	RS	43.869,01		41.771,33		41.771,33	-2.097,68
	CP	127.489,49		87.557,00	18.958,59	106.515,59	-20.973,90
	T	171.358,50		129.328,33	18.958,59	148.286,92	
Totale Funzione 04	RS	86.441,29		84.001,99		84.001,99	-2.439,30
	CP	433.872,61		303.100,39	100.846,81	403.947,20	-29.925,41
	T	520.313,90		387.102,38	100.846,81	487.949,19	

DESCRIZIONE (con i dati della classificazione: Codice e Numero - Capitolo)		Residui conservati e stanziamenti definitivi di bilancio	N° di riferimento allo svolgimento	Conto del tesoriere	Determinazione dei residui	Impegni	Minori residui o economie
				Pagamenti	Residui da riportare		
	RS	Residui (A)		Residui (B)	Residui (C)	Residui (D=B+C)	(E = A - D)
	CP	Competenza (F)		Competenza (G)	Competenza (H)	Competenza (I=G+H)	(L = F - I)
	T	Totale (M)		Totale (N)	Res. al 31/12 (O=C+H)	Imp. al 31/12 (P=D+I)	
Funzione 05 - FUNZIONI RELATIVE ALLA CULTURA ED AI BENI CULTURALI							
Servizio 01 - BIBLIOTECHE, MUSEI E PINACOTECHE							
1050101 - PERSONALE	RS		56				
	CP	90.206,00		90.166,65		90.166,65	-39,35
	T	90.206,00		90.166,65		90.166,65	
1050102 - ACQUISTO DI BENI DI CONSUMO E/O DI MATERIE PRIME	RS		57				
	CP	16.700,00		16.251,76		16.251,76	-448,24
	T	16.700,00		16.251,76		16.251,76	
1050103 - PRESTAZIONI DI SERVIZI	RS	2.537,93	58	2.537,93		2.537,93	
	CP	28.990,00		22.835,64	4.704,36	27.540,00	-1.450,00
	T	31.527,93		25.373,57	4.704,36	30.077,93	
1050105 - TRASFERIMENTI	RS		59				
	CP	7.800,00		7.800,00		7.800,00	
	T	7.800,00		7.800,00		7.800,00	
1050107 - IMPOSTE E TASSE	RS		60				
	CP	3.520,00		3.498,09		3.498,09	-21,91
	T	3.520,00		3.498,09		3.498,09	
Totale Servizio 01	RS	2.537,93		2.537,93		2.537,93	
	CP	147.216,00		140.552,14	4.704,36	145.256,50	-1.959,50
	T	149.753,93		143.090,07	4.704,36	147.794,43	
Servizio 02 - TEATRI, ATTIVITA` CULTURALI E SERVIZI DIVERSI NEL SETTORE CULTURALE							
1050202 - ACQUISTO DI BENI DI CONSUMO E/O DI MATERIE PRIME	RS		61				
	CP	400,00		315,96		315,96	-84,04
	T	400,00		315,96		315,96	
1050203 - PRESTAZIONI DI SERVIZI	RS	1.414,40	62	1.414,40		1.414,40	
	CP	19.400,00		16.216,01	2.282,00	18.498,01	-901,99
	T	20.814,40		17.630,41	2.282,00	19.912,41	

DESCRIZIONE (con i dati della classificazione: Codice e Numero - Capitolo)		Residui conservati e stanziamenti definitivi di bilancio	N° di riferimento allo svolgimento	Conto del tesoriere	Determinazione dei residui	Impegni	Minori residui o economie
				Pagamenti	Residui da riportare		
	RS	Residui (A)		Residui (B)	Residui (C)	Residui (D=B+C)	(E = A - D)
	CP	Competenza (F)		Competenza (G)	Competenza (H)	Competenza (I=G+H)	(L = F - I)
	T	Totale (M)		Totale (N)	Res. al 31/12 (O=C+H)	Imp. al 31/12 (P=D+I)	
1050205 - TRASFERIMENTI	RS	2.400,00	63	2.400,00		2.400,00	
	CP	6.600,00		3.300,00	2.800,00	6.100,00	-500,00
	T	9.000,00		5.700,00	2.800,00	8.500,00	
1050207 - IMPOSTE E TASSE	RS		64				
	CP	2.200,00		1.934,84		1.934,84	-265,16
	T	2.200,00		1.934,84		1.934,84	
Totale Servizio 02	RS	3.814,40		3.814,40		3.814,40	
	CP	28.600,00		21.766,81	5.082,00	26.848,81	-1.751,19
	T	32.414,40		25.581,21	5.082,00	30.663,21	
Totale Funzione 05	RS	6.352,33		6.352,33		6.352,33	
	CP	175.816,00		162.318,95	9.786,36	172.105,31	-3.710,69
	T	182.168,33		168.671,28	9.786,36	178.457,64	
Funzione 06 - FUNZIONI NEL SETTORE SPORTIVO E RICREATIVO							
Servizio 02 - STADIO COMUNALE, PALAZZO DELLO SPORT ED ALTRI IMPIANTI							
1060202 - ACQUISTO DI BENI DI CONSUMO E/O DI MATERIE PRIME	RS		65				
	CP	1.550,00		1.381,50		1.381,50	-168,50
	T	1.550,00		1.381,50		1.381,50	
1060203 - PRESTAZIONI DI SERVIZI	RS	21.524,44	66	14.324,93		14.324,93	-7.199,51
	CP	156.216,75		129.456,72	15.696,03	145.152,75	-11.064,00
	T	177.741,19		143.781,65	15.696,03	159.477,68	
Totale Servizio 02	RS	21.524,44		14.324,93		14.324,93	-7.199,51
	CP	157.766,75		130.838,22	15.696,03	146.534,25	-11.232,50
	T	179.291,19		145.163,15	15.696,03	160.859,18	
Servizio 03 - MANIFESTAZIONI DIVERSE NEL SETTORE SPORTIVO E RICREATIVO							
1060301 - PERSONALE	RS		67				
	CP	86.270,00		85.764,70		85.764,70	-505,30
	T	86.270,00		85.764,70		85.764,70	

DESCRIZIONE (con i dati della classificazione: Codice e Numero - Capitolo)		Residui conservati e stanziamenti definitivi di bilancio	N° di riferimento allo svolgimento	Conto del tesoriere	Determinazione dei residui	Impegni	Minori residui o economie
				Pagamenti	Residui da riportare		
	RS	Residui (A)		Residui (B)	Residui (C)	Residui (D=B+C)	(E = A - D)
	CP	Competenza (F)		Competenza (G)	Competenza (H)	Competenza (I=G+H)	(L = F - I)
	T	Totale (M)		Totale (N)	Res. al 31/12 (O=C+H)	Imp. al 31/12 (P=D+I)	
1060302 - ACQUISTO DI BENI DI CONSUMO E/O DI MATERIE PRIME	RS		68				
	CP	100,00					-100,00
	T	100,00					
1060303 - PRESTAZIONI DI SERVIZI	RS	2.537,60	69	2.537,60		2.537,60	
	CP	14.250,00		10.837,96	3.267,16	14.105,12	-144,88
	T	16.787,60		13.375,56	3.267,16	16.642,72	
1060305 - TRASFERIMENTI	RS	66.094,94	70	66.094,94		66.094,94	
	CP	70.000,00			69.762,83	69.762,83	-237,17
	T	136.094,94		66.094,94	69.762,83	135.857,77	
1060307 - IMPOSTE E TASSE	RS		71				
	CP	3.850,00		3.836,19		3.836,19	-13,81
	T	3.850,00		3.836,19		3.836,19	
Totale Servizio 03	RS	68.632,54		68.632,54		68.632,54	
	CP	174.470,00		100.438,85	73.029,99	173.468,84	-1.001,16
	T	243.102,54		169.071,39	73.029,99	242.101,38	
Totale Funzione 06	RS	90.156,98		82.957,47		82.957,47	-7.199,51
	CP	332.236,75		231.277,07	88.726,02	320.003,09	-12.233,66
	T	422.393,73		314.234,54	88.726,02	402.960,56	
Funzione 08 - FUNZIONI NEL CAMPO DELLA VIABILITA' E DEI TRASPORTI							
Servizio 01 - VIABILITA`, CIRCOLAZIONE STRADALE E SERVIZI CONNESSI							
1080102 - ACQUISTO DI BENI DI CONSUMO E/O DI MATERIE PRIME	RS		72				
	CP	300,00		141,86		141,86	-158,14
	T	300,00		141,86		141,86	
1080103 - PRESTAZIONI DI SERVIZI	RS	30.876,26	73	11.905,18		11.905,18	-18.971,08
	CP	53.641,12		40.173,54	2.764,85	42.938,39	-10.702,73
	T	84.517,38		52.078,72	2.764,85	54.843,57	
1080104 - UTILIZZO DI BENI DI TERZI	RS		74				
	CP	2.700,00			2.684,96	2.684,96	-15,04
	T	2.700,00			2.684,96	2.684,96	

DESCRIZIONE (con i dati della classificazione: Codice e Numero - Capitolo)		Residui conservati e stanziamenti definitivi di bilancio	N° di riferimento allo svolgimento	Conto del tesoriere	Determinazione dei residui	Impegni	Minori residui o economie
				Pagamenti	Residui da riportare		
	RS	Residui (A)		Residui (B)	Residui (C)	Residui (D=B+C)	(E = A - D)
	CP	Competenza (F)		Competenza (G)	Competenza (H)	Competenza (I=G+H)	(L = F - I)
	T	Totale (M)		Totale (N)	Res. al 31/12 (O=C+H)	Imp. al 31/12 (P=D+I)	
1080106 - INTERESSI PASSIVI E ONERI FINANZIARI DIVERSI	RS		75				
	CP	1.100,00		780,88		780,88	-319,12
	T	1.100,00		780,88		780,88	
Totale Servizio 01	RS	30.876,26		11.905,18		11.905,18	-18.971,08
	CP	57.741,12		41.096,28	5.449,81	46.546,09	-11.195,03
	T	88.617,38		53.001,46	5.449,81	58.451,27	
Servizio 02 - ILLUMINAZIONE PUBBLICA E SERVIZI CONNESSI							
1080203 - PRESTAZIONI DI SERVIZI	RS	90.801,84	76	90.801,84		90.801,84	
	CP	392.000,00		293.699,85	98.204,29	391.904,14	-95,86
	T	482.801,84		384.501,69	98.204,29	482.705,98	
Totale Servizio 02	RS	90.801,84		90.801,84		90.801,84	
	CP	392.000,00		293.699,85	98.204,29	391.904,14	-95,86
	T	482.801,84		384.501,69	98.204,29	482.705,98	
Servizio 03 - TRASPORTI PUBBLICI LOCALI E SERVIZI CONNESSI							
1080303 - PRESTAZIONI DI SERVIZI	RS	141.800,40	77	138.867,57		138.867,57	-2.932,83
	CP	256.500,00		123.683,83	132.816,17	256.500,00	
	T	398.300,40		262.551,40	132.816,17	395.367,57	
Totale Servizio 03	RS	141.800,40		138.867,57		138.867,57	-2.932,83
	CP	256.500,00		123.683,83	132.816,17	256.500,00	
	T	398.300,40		262.551,40	132.816,17	395.367,57	
Totale Funzione 08	RS	263.478,50		241.574,59		241.574,59	-21.903,91
	CP	706.241,12		458.479,96	236.470,27	694.950,23	-11.290,89
	T	969.719,62		700.054,55	236.470,27	936.524,82	
Funzione 09 - FUNZIONI RIGUARDANTI LA GESTIONE DEL TERRITORIO E DELL'AMBIENTE							
Servizio 01 - URBANISTICA E GESTIONE DEL TERRITORIO							

DESCRIZIONE (con i dati della classificazione: Codice e Numero - Capitolo)		Residui conservati e stanziamenti definitivi di bilancio	N° di riferimento allo svolgimento	Conto del tesoriere	Determinazione dei residui	Impegni	Minori residui o economie
				Pagamenti	Residui da riportare		
	RS	Residui (A)		Residui (B)	Residui (C)	Residui (D=B+C)	(E = A - D)
	CP	Competenza (F)		Competenza (G)	Competenza (H)	Competenza (I=G+H)	(L = F - I)
	T	Totale (M)		Totale (N)	Res. al 31/12 (O=C+H)	Imp. al 31/12 (P=D+I)	
1090101 - PERSONALE	RS	1.406,63	78				-1.406,63
	CP	249.969,63		248.107,73		248.107,73	-1.861,90
	T	251.376,26		248.107,73		248.107,73	
1090102 - ACQUISTO DI BENI DI CONSUMO E/O DI MATERIE PRIME	RS		79				
	CP	600,00		455,90		455,90	-144,10
	T	600,00		455,90		455,90	
1090103 - PRESTAZIONI DI SERVIZI	RS	5.306,70	80				-5.306,70
	CP	11.848,70		1.378,60		1.378,60	-10.470,10
	T	17.155,40		1.378,60		1.378,60	
1090105 - TRASFERIMENTI	RS		81				
	CP	5.000,00		5.000,00		5.000,00	
	T	5.000,00		5.000,00		5.000,00	
1090107 - IMPOSTE E TASSE	RS	96,58	82				-96,58
	CP	16.621,58		16.447,97		16.447,97	-173,61
	T	16.718,16		16.447,97		16.447,97	
Totale Servizio 01	RS	6.809,91					-6.809,91
	CP	284.039,91		271.390,20		271.390,20	-12.649,71
	T	290.849,82		271.390,20		271.390,20	
Servizio 03 - SERVIZI DI PROTEZIONE CIVILE							
1090302 - ACQUISTO DI BENI DI CONSUMO E/O DI MATERIE PRIME	RS	658,80	83	658,80		658,80	
	CP	5.700,00		2.342,14	786,90	3.129,04	-2.570,96
	T	6.358,80		3.000,94	786,90	3.787,84	
1090303 - PRESTAZIONI DI SERVIZI	RS	286,07	84	286,07		286,07	
	CP	11.620,00		6.568,54	2.537,58	9.106,12	-2.513,88
	T	11.906,07		6.854,61	2.537,58	9.392,19	
1090305 - TRASFERIMENTI	RS	3.410,95	85	521,80		521,80	-2.889,15
	CP	2.100,00			1.543,88	1.543,88	-556,12
	T	5.510,95		521,80	1.543,88	2.065,68	
Totale Servizio 03	RS	4.355,82		1.466,67		1.466,67	-2.889,15
	CP	19.420,00		8.910,68	4.868,36	13.779,04	-5.640,96
	T	23.775,82		10.377,35	4.868,36	15.245,71	

DESCRIZIONE (con i dati della classificazione: Codice e Numero - Capitolo)		Residui conservati e stanziamenti definitivi di bilancio	N° di riferimento allo svolgimento	Conto del tesoriere	Determinazione dei residui	Impegni	Minori residui o economie
				Pagamenti	Residui da riportare		
	RS	Residui (A)		Residui (B)	Residui (C)	Residui (D=B+C)	(E = A - D)
	CP	Competenza (F)		Competenza (G)	Competenza (H)	Competenza (I=G+H)	(L = F - I)
	T	Totale (M)		Totale (N)	Res. al 31/12 (O=C+H)	Imp. al 31/12 (P=D+I)	
Servizio 04 - SERVIZIO IDRICO INTEGRATO							
1090405 - TRASFERIMENTI	RS	6.000,00	86		6.000,00	6.000,00	
	CP	1.500,00			1.500,00	1.500,00	
	T	7.500,00			7.500,00	7.500,00	
1090406 - INTERESSI PASSIVI E ONERI FINANZIARI DIVERSI	RS		87				
	CP	48.010,00		48.007,02		48.007,02	-2,98
	T	48.010,00		48.007,02		48.007,02	
Totale Servizio 04	RS	6.000,00			6.000,00	6.000,00	
	CP	49.510,00		48.007,02	1.500,00	49.507,02	-2,98
	T	55.510,00		48.007,02	7.500,00	55.507,02	
Servizio 05 - SERVIZIO SMALTIMENTO RIFIUTI							
1090503 - PRESTAZIONI DI SERVIZI	RS	2.097.667,00	88	1.336.189,13	166.223,43	1.502.412,56	-595.254,44
	CP	1.700.000,00		1.374.061,81	127.402,19	1.501.464,00	-198.536,00
	T	3.797.667,00		2.710.250,94	293.625,62	3.003.876,56	
Totale Servizio 05	RS	2.097.667,00		1.336.189,13	166.223,43	1.502.412,56	-595.254,44
	CP	1.700.000,00		1.374.061,81	127.402,19	1.501.464,00	-198.536,00
	T	3.797.667,00		2.710.250,94	293.625,62	3.003.876,56	
Servizio 06 - PARCHI E SERVIZI PER LA TUTELA AMBIENTALE DEL VERDE, ALTRI SERVIZI RELATIVI AL TERRITORIO ED ALL'AMBIENTE							
1090602 - ACQUISTO DI BENI DI CONSUMO E/O DI MATERIE PRIME	RS		89				
	CP	500,00			341,60	341,60	-158,40
	T	500,00			341,60	341,60	
1090603 - PRESTAZIONI DI SERVIZI	RS	46.986,12	90	39.285,48		39.285,48	-7.700,64
	CP	154.438,96		116.633,09	19.314,53	135.947,62	-18.491,34
	T	201.425,08		155.918,57	19.314,53	175.233,10	
Totale Servizio 06	RS	46.986,12		39.285,48		39.285,48	-7.700,64
	CP	154.938,96		116.633,09	19.656,13	136.289,22	-18.649,74
	T	201.925,08		155.918,57	19.656,13	175.574,70	

DESCRIZIONE (con i dati della classificazione: Codice e Numero - Capitolo)		Residui conservati e stanziamenti definitivi di bilancio	N° di riferimento allo svolgimento	Conto del tesoriere	Determinazione dei residui	Impegni	Minori residui o economie
				Pagamenti	Residui da riportare		
	RS	Residui (A)		Residui (B)	Residui (C)	Residui (D=B+C)	(E = A - D)
	CP	Competenza (F)		Competenza (G)	Competenza (H)	Competenza (I=G+H)	(L = F - I)
	T	Totale (M)		Totale (N)	Res. al 31/12 (O=C+H)	Imp. al 31/12 (P=D+I)	
Totale Funzione 09	RS	2.161.818,85		1.376.941,28	172.223,43	1.549.164,71	-612.654,14
	CP	2.207.908,87		1.819.002,80	153.426,68	1.972.429,48	-235.479,39
	T	4.369.727,72		3.195.944,08	325.650,11	3.521.594,19	
Funzione 10 - FUNZIONI NEL SETTORE SOCIALE							
Servizio 01 - ASILI NIDO, SERVIZI PER L'INFANZIA E PER I MINORI							
1100101 - PERSONALE	RS		91				
	CP	106.450,00		106.022,96		106.022,96	-427,04
	T	106.450,00		106.022,96		106.022,96	
1100102 - ACQUISTO DI BENI DI CONSUMO E/O DI MATERIE PRIME	RS	1.490,81	92	1.490,81		1.490,81	
	CP	20.440,84		19.954,73		19.954,73	-486,11
	T	21.931,65		21.445,54		21.445,54	
1100103 - PRESTAZIONI DI SERVIZI	RS	63.531,42	93	56.515,53		56.515,53	-7.015,89
	CP	354.400,00		281.007,24	65.517,56	346.524,80	-7.875,20
	T	417.931,42		337.522,77	65.517,56	403.040,33	
1100105 - TRASFERIMENTI	RS		94				
	CP	6.500,00		4.465,68	300,00	4.765,68	-1.734,32
	T	6.500,00		4.465,68	300,00	4.765,68	
1100107 - IMPOSTE E TASSE	RS		95				
	CP	7.950,00		7.703,87		7.703,87	-246,13
	T	7.950,00		7.703,87		7.703,87	
Totale Servizio 01	RS	65.022,23		58.006,34		58.006,34	-7.015,89
	CP	495.740,84		419.154,48	65.817,56	484.972,04	-10.768,80
	T	560.763,07		477.160,82	65.817,56	542.978,38	
Servizio 04 - ASSISTENZA, BENEFICENZA PUBBLICA E SERVIZI DIVERSI ALLA PERSONA							
1100401 - PERSONALE	RS	1.406,63	96				-1.406,63
	CP	148.456,63		147.028,15		147.028,15	-1.428,48
	T	149.863,26		147.028,15		147.028,15	

DESCRIZIONE (con i dati della classificazione: Codice e Numero - Capitolo)		Residui conservati e stanziamenti definitivi di bilancio	N° di riferimento allo svolgimento	Conto del tesoriere	Determinazione dei residui	Impegni	Minori residui o economie
				Pagamenti	Residui da riportare		
	RS	Residui (A)		Residui (B)	Residui (C)	Residui (D=B+C)	(E = A - D)
	CP	Competenza (F)		Competenza (G)	Competenza (H)	Competenza (I=G+H)	(L = F - I)
	T	Totale (M)		Totale (N)	Res. al 31/12 (O=C+H)	Imp. al 31/12 (P=D+I)	
1100402 - ACQUISTO DI BENI DI CONSUMO E/O DI MATERIE PRIME	RS	514,58	97	514,58		514,58	
	CP	6.650,00		5.143,75	572,07	5.715,82	-934,18
	T	7.164,58		5.658,33	572,07	6.230,40	
1100403 - PRESTAZIONI DI SERVIZI	RS	126.021,17	98	61.312,48	5.308,00	66.620,48	-59.400,69
	CP	477.008,52		382.167,32	67.364,24	449.531,56	-27.476,96
	T	603.029,69		443.479,80	72.672,24	516.152,04	
1100405 - TRASFERIMENTI	RS	57.180,72	99	57.068,28	12,34	57.080,62	-100,10
	CP	427.444,84		303.391,64	72.793,65	376.185,29	-51.259,55
	T	484.625,56		360.459,92	72.805,99	433.265,91	
1100407 - IMPOSTE E TASSE	RS	96,58	100				-96,58
	CP	10.503,58		10.400,39		10.400,39	-103,19
	T	10.600,16		10.400,39		10.400,39	
Totale Servizio 04	RS	185.219,68		118.895,34	5.320,34	124.215,68	-61.004,00
	CP	1.070.063,57		848.131,25	140.729,96	988.861,21	-81.202,36
	T	1.255.283,25		967.026,59	146.050,30	1.113.076,89	
Servizio 05 - SERVIZIO NECROSCOPICO E CIMITERIALE							
1100501 - PERSONALE	RS		101				
	CP	26.260,00		26.209,95		26.209,95	-50,05
	T	26.260,00		26.209,95		26.209,95	
1100502 - ACQUISTO DI BENI DI CONSUMO E/O DI MATERIE PRIME	RS		102				
	CP	500,00		500,00		500,00	
	T	500,00		500,00		500,00	
1100503 - PRESTAZIONI DI SERVIZI	RS	19.088,47	103	18.698,47	390,00	19.088,47	
	CP	92.649,36		28.755,28	6.925,68	35.680,96	-56.968,40
	T	111.737,83		47.453,75	7.315,68	54.769,43	
1100505 - TRASFERIMENTI	RS		104				
	CP	1.000,00		250,00		250,00	-750,00
	T	1.000,00		250,00		250,00	
1100507 - IMPOSTE E TASSE	RS		105				
	CP	1.740,00		1.731,36		1.731,36	-8,64
	T	1.740,00		1.731,36		1.731,36	

DESCRIZIONE (con i dati della classificazione: Codice e Numero - Capitolo)		Residui conservati e stanziamenti definitivi di bilancio	N° di riferimento allo svolgimento	Conto del tesoriere	Determinazione dei residui	Impegni	Minori residui o economie
				Pagamenti	Residui da riportare		
	RS	Residui (A)		Residui (B)	Residui (C)	Residui (D=B+C)	(E = A - D)
	CP	Competenza (F)		Competenza (G)	Competenza (H)	Competenza (I=G+H)	(L = F - I)
	T	Totale (M)		Totale (N)	Res. al 31/12 (O=C+H)	Imp. al 31/12 (P=D+I)	
Totale Servizio 05	RS	19.088,47		18.698,47	390,00	19.088,47	
	CP	122.149,36		57.446,59	6.925,68	64.372,27	-57.777,09
	T	141.237,83		76.145,06	7.315,68	83.460,74	
Totale Funzione 10	RS	269.330,38		195.600,15	5.710,34	201.310,49	-68.019,89
	CP	1.687.953,77		1.324.732,32	213.473,20	1.538.205,52	-149.748,25
	T	1.957.284,15		1.520.332,47	219.183,54	1.739.516,01	
Funzione 11 - FUNZIONI NEL CAMPO DELLO SVILUPPO ECONOMICO							
Servizio 05 - SERVIZI RELATIVI AL COMMERCIO							
1110503 - PRESTAZIONI DI SERVIZI	RS	3.276,72	106	485,40	566,08	1.051,48	-2.225,24
	CP	4.440,00		2.085,52		2.085,52	-2.354,48
	T	7.716,72		2.570,92	566,08	3.137,00	
Totale Servizio 05	RS	3.276,72		485,40	566,08	1.051,48	-2.225,24
	CP	4.440,00		2.085,52		2.085,52	-2.354,48
	T	7.716,72		2.570,92	566,08	3.137,00	
Totale Funzione 11	RS	3.276,72		485,40	566,08	1.051,48	-2.225,24
	CP	4.440,00		2.085,52		2.085,52	-2.354,48
	T	7.716,72		2.570,92	566,08	3.137,00	
TOTALE TITOLO I	RS	3.216.367,33		2.109.161,11	196.800,44	2.305.961,55	-910.405,78
	CP	8.206.923,74		6.435.934,91	910.975,73	7.346.910,64	-860.013,10
	T	11.423.291,07		8.545.096,02	1.107.776,17	9.652.872,19	

DESCRIZIONE (con i dati della classificazione: Codice e Numero - Capitolo)		Residui conservati e stanziamenti definitivi di bilancio	N° di riferimento allo svolgimento	Conto del tesoriere	Determinazione dei residui	Impegni	Minori residui o economie
				Pagamenti	Residui da riportare		
	RS	Residui (A)		Residui (B)	Residui (C)	Residui (D=B+C)	(E = A - D)
	CP	Competenza (F)		Competenza (G)	Competenza (H)	Competenza (I=G+H)	(L = F - I)
	T	Totale (M)		Totale (N)	Res. al 31/12 (O=C+H)	Imp. al 31/12 (P=D+I)	
Titolo II - SPESE IN CONTO CAPITALE							
Funzione 01 - FUNZIONI GENERALI DI AMMINISTRAZIONE, DI GESTIONE E DI CONTROLLO							
Servizio 03 - GESTIONE ECONOMICA, FINANZIARIA, PROGRAMMAZIONE, PROVVEDITORATO E CONTROLLO DI GESTIONE							
2010301 - ACQUISIZIONE DI BENI IMMOBILI	RS	893,04	107	893,04		893,04	
	CP	99.200,00					-99.200,00
	T	100.093,04		893,04		893,04	
Totale Servizio 03	RS	893,04		893,04		893,04	
	CP	99.200,00					-99.200,00
	T	100.093,04		893,04		893,04	
Servizio 05 - GESTIONE DEI BENI DEMANIALI E PATRIMONIALI							
2010501 - ACQUISIZIONE DI BENI IMMOBILI	RS	72.842,88	108	1.107,00		1.107,00	-71.735,88
	CP	228.234,88		70.075,27	22.049,51	92.124,78	-136.110,10
	T	301.077,76		71.182,27	22.049,51	93.231,78	
2010507 - TRASFERIMENTI DI CAPITALE	RS	710,00	109				-710,00
	CP	710,00			710,00	710,00	
	T	1.420,00			710,00	710,00	
Totale Servizio 05	RS	73.552,88		1.107,00		1.107,00	-72.445,88
	CP	228.944,88		70.075,27	22.759,51	92.834,78	-136.110,10
	T	302.497,76		71.182,27	22.759,51	93.941,78	
Servizio 06 - UFFICIO TECNICO							
2010606 - INCARICHI PROFESSIONALI ESTERNI	RS	11.576,86	110	316,04		316,04	-11.260,82
	CP	52.172,06		1.205,36	3.172,06	4.377,42	-47.794,64
	T	63.748,92		1.521,40	3.172,06	4.693,46	

DESCRIZIONE (con i dati della classificazione: Codice e Numero - Capitolo)		Residui conservati e stanziamenti definitivi di bilancio	N° di riferimento allo svolgimento	Conto del tesoriere	Determinazione dei residui	Impegni	Minori residui o economie
				Pagamenti	Residui da riportare		
	RS	Residui (A)		Residui (B)	Residui (C)	Residui (D=B+C)	(E = A - D)
	CP	Competenza (F)		Competenza (G)	Competenza (H)	Competenza (I=G+H)	(L = F - I)
	T	Totale (M)		Totale (N)	Res. al 31/12 (O=C+H)	Imp. al 31/12 (P=D+I)	
Totale Servizio 06	RS	11.576,86		316,04		316,04	-11.260,82
	CP	52.172,06		1.205,36	3.172,06	4.377,42	-47.794,64
	T	63.748,92		1.521,40	3.172,06	4.693,46	
Servizio 08 - ALTRI SERVIZI GENERALI							
2010805 - ACQUISIZIONE DI BENI MOBILI, MACCHINE, ED ATTREZZATURE TECNICO-SCIENTIFICHE	RS	17.623,00	111	16.891,00		16.891,00	-732,00
	CP	30.032,00		2.431,22	10.759,78	13.191,00	-16.841,00
	T	47.655,00		19.322,22	10.759,78	30.082,00	
2010807 - TRASFERIMENTI DI CAPITALE	RS		112				
	CP	10.000,00		10.000,00		10.000,00	
	T	10.000,00		10.000,00		10.000,00	
Totale Servizio 08	RS	17.623,00		16.891,00		16.891,00	-732,00
	CP	40.032,00		12.431,22	10.759,78	23.191,00	-16.841,00
	T	57.655,00		29.322,22	10.759,78	40.082,00	
Totale Funzione 01	RS	103.645,78		19.207,08		19.207,08	-84.438,70
	CP	420.348,94		83.711,85	36.691,35	120.403,20	-299.945,74
	T	523.994,72		102.918,93	36.691,35	139.610,28	
Funzione 03 - FUNZIONI DI POLIZIA LOCALE							
Servizio 01 - POLIZIA MUNICIPALE							
2030101 - ACQUISIZIONE DI BENI IMMOBILI	RS		113				
	CP	50.000,00		910,52	258,75	1.169,27	-48.830,73
	T	50.000,00		910,52	258,75	1.169,27	
2030105 - ACQUISIZIONE DI BENI MOBILI, MACCHINE, ED ATTREZZATURE TECNICO-SCIENTIFICHE	RS	11.441,64	114				-11.441,64
	CP	17.300,00					-17.300,00
	T	28.741,64					
Totale Servizio 01	RS	11.441,64					-11.441,64
	CP	67.300,00		910,52	258,75	1.169,27	-66.130,73
	T	78.741,64		910,52	258,75	1.169,27	

DESCRIZIONE (con i dati della classificazione: Codice e Numero - Capitolo)		Residui conservati e stanziamenti definitivi di bilancio	N° di riferimento allo svolgimento	Conto del tesoriere	Determinazione dei residui	Impegni	Minori residui o economie
				Pagamenti	Residui da riportare		
	RS	Residui (A)		Residui (B)	Residui (C)	Residui (D=B+C)	(E = A - D)
	CP	Competenza (F)		Competenza (G)	Competenza (H)	Competenza (I=G+H)	(L = F - I)
	T	Totale (M)		Totale (N)	Res. al 31/12 (O=C+H)	Imp. al 31/12 (P=D+I)	
Totale Funzione 03	RS	11.441,64					-11.441,64
	CP	67.300,00		910,52	258,75	1.169,27	-66.130,73
	T	78.741,64		910,52	258,75	1.169,27	
Funzione 04 - FUNZIONI DI ISTRUZIONE PUBBLICA							
Servizio 01 - SCUOLA MATERNA							
2040101 - ACQUISIZIONE DI BENI IMMOBILI	RS		115				
	CP	30.000,00		25.501,06		25.501,06	-4.498,94
	T	30.000,00		25.501,06		25.501,06	
2040105 - ACQUISIZIONE DI BENI MOBILI, MACCHINE, ED ATTREZZATURE TECNICO-SCIENTIFICHE	RS		116				
	CP	1.500,00		598,07		598,07	-901,93
	T	1.500,00		598,07		598,07	
Totale Servizio 01	RS						
	CP	31.500,00		26.099,13		26.099,13	-5.400,87
	T	31.500,00		26.099,13		26.099,13	
Servizio 02 - ISTRUZIONE ELEMENTARE							
2040201 - ACQUISIZIONE DI BENI IMMOBILI	RS		117				
	CP	420.000,00		62.652,58	9.578,68	72.231,26	-347.768,74
	T	420.000,00		62.652,58	9.578,68	72.231,26	
2040205 - ACQUISIZIONE DI BENI MOBILI, MACCHINE, ED ATTREZZATURE TECNICO-SCIENTIFICHE	RS		118				
	CP	2.500,00		816,72		816,72	-1.683,28
	T	2.500,00		816,72		816,72	
Totale Servizio 02	RS						
	CP	422.500,00		63.469,30	9.578,68	73.047,98	-349.452,02
	T	422.500,00		63.469,30	9.578,68	73.047,98	
Servizio 03 - ISTRUZIONE MEDIA							

DESCRIZIONE (con i dati della classificazione: Codice e Numero - Capitolo)		Residui conservati e stanziamenti definitivi di bilancio	N° di riferimento allo svolgimento	Conto del tesoriere	Determinazione dei residui	Impegni	Minori residui o economie
				Pagamenti	Residui da riportare		
	RS	Residui (A)		Residui (B)	Residui (C)	Residui (D=B+C)	(E = A - D)
	CP	Competenza (F)		Competenza (G)	Competenza (H)	Competenza (I=G+H)	(L = F - I)
	T	Totale (M)		Totale (N)	Res. al 31/12 (O=C+H)	Imp. al 31/12 (P=D+I)	
2040301 - ACQUISIZIONE DI BENI IMMOBILI	RS	8.369,20	119				-8.369,20
	CP	145.369,20		94.762,23	323,33	95.085,56	-50.283,64
	T	153.738,40		94.762,23	323,33	95.085,56	
2040305 - ACQUISIZIONE DI BENI MOBILI, MACCHINE, ED ATTREZZATURE TECNICO-SCIENTIFICHE	RS		120				
	CP	2.500,00		1.469,49		1.469,49	-1.030,51
	T	2.500,00		1.469,49		1.469,49	
Totale Servizio 03	RS	8.369,20					-8.369,20
	CP	147.869,20		96.231,72	323,33	96.555,05	-51.314,15
	T	156.238,40		96.231,72	323,33	96.555,05	
Totale Funzione 04	RS	8.369,20					-8.369,20
	CP	601.869,20		185.800,15	9.902,01	195.702,16	-406.167,04
	T	610.238,40		185.800,15	9.902,01	195.702,16	
Funzione 05 - FUNZIONI RELATIVE ALLA CULTURA ED AI BENI CULTURALI							
Servizio 01 - BIBLIOTECHE, MUSEI E PINACOTECHE							
2050101 - ACQUISIZIONE DI BENI IMMOBILI	RS		121				
	CP	16.000,00					-16.000,00
	T	16.000,00					
2050105 - ACQUISIZIONE DI BENI MOBILI, MACCHINE, ED ATTREZZATURE TECNICO-SCIENTIFICHE	RS		122				
	CP	6.500,00		590,48	3.976,22	4.566,70	-1.933,30
	T	6.500,00		590,48	3.976,22	4.566,70	
Totale Servizio 01	RS						
	CP	22.500,00		590,48	3.976,22	4.566,70	-17.933,30
	T	22.500,00		590,48	3.976,22	4.566,70	
Totale Funzione 05	RS						
	CP	22.500,00		590,48	3.976,22	4.566,70	-17.933,30
	T	22.500,00		590,48	3.976,22	4.566,70	
Funzione 06 - FUNZIONI NEL SETTORE SPORTIVO E RICREATIVO							

DESCRIZIONE (con i dati della classificazione: Codice e Numero - Capitolo)		Residui conservati e stanziamenti definitivi di bilancio	N° di riferim-ento allo svolgi-mento	Conto del tesoriere	Determinazione dei residui	Impegni	Minori residui o economie
				Pagamenti	Residui da riportare		
	RS	Residui (A)		Residui (B)	Residui (C)	Residui (D=B+C)	(E = A - D)
	CP	Competenza (F)		Competenza (G)	Competenza (H)	Competenza (I=G+H)	(L = F - I)
	T	Totale (M)		Totale (N)	Res. al 31/12 (O=C+H)	Imp. al 31/12 (P=D+I)	
Servizio 02 - STADIO COMUNALE, PALAZZO DELLO SPORT ED ALTRI IMPIANTI							
2060201 - ACQUISIZIONE DI BENI IMMOBILI	RS		123				
	CP	10.000,00					-10.000,00
	T	10.000,00					
2060205 - ACQUISIZIONE DI BENI MOBILI, MACCHINE, ED ATTREZZATURE TECNICO-SCIENTIFICHE	RS		124				
	CP	6.500,00		4.831,20	750,30	5.581,50	-918,50
	T	6.500,00		4.831,20	750,30	5.581,50	
Totale Servizio 02	RS						
	CP	16.500,00		4.831,20	750,30	5.581,50	-10.918,50
	T	16.500,00		4.831,20	750,30	5.581,50	
Servizio 03 - MANIFESTAZIONI DIVERSE NEL SETTORE SPORTIVO E RICREATIVO							
2060307 - TRASFERIMENTI DI CAPITALE	RS	3.000,00	125	3.000,00		3.000,00	
	CP	3.000,00			3.000,00	3.000,00	
	T	6.000,00		3.000,00	3.000,00	6.000,00	
Totale Servizio 03	RS	3.000,00		3.000,00		3.000,00	
	CP	3.000,00			3.000,00	3.000,00	
	T	6.000,00		3.000,00	3.000,00	6.000,00	
Totale Funzione 06	RS	3.000,00		3.000,00		3.000,00	
	CP	19.500,00		4.831,20	3.750,30	8.581,50	-10.918,50
	T	22.500,00		7.831,20	3.750,30	11.581,50	
Funzione 08 - FUNZIONI NEL CAMPO DELLA VIABILITA' E DEI TRASPORTI							
Servizio 01 - VIABILITA`, CIRCOLAZIONE STRADALE E SERVIZI CONNESSI							
2080101 - ACQUISIZIONE DI BENI IMMOBILI	RS	570.924,84	126	30.640,85	1.298,76	31.939,61	-538.985,23
	CP	1.744.975,57		281.485,24	95.604,68	377.089,92	-1.367.885,65
	T	2.315.900,41		312.126,09	96.903,44	409.029,53	

DESCRIZIONE (con i dati della classificazione: Codice e Numero - Capitolo)		Residui conservati e stanziamenti definitivi di bilancio	N° di riferimento allo svolgimento	Conto del tesoriere	Determinazione dei residui	Impegni	Minori residui o economie
				Pagamenti	Residui da riportare		
	RS	Residui (A)		Residui (B)	Residui (C)	Residui (D=B+C)	(E = A - D)
	CP	Competenza (F)		Competenza (G)	Competenza (H)	Competenza (I=G+H)	(L = F - I)
	T	Totale (M)		Totale (N)	Res. al 31/12 (O=C+H)	Imp. al 31/12 (P=D+I)	
2080102 - ESPROPRI E SERVITU` ONEROSE	RS		127				
	CP	55.000,00			24.050,80	24.050,80	-30.949,20
	T	55.000,00			24.050,80	24.050,80	
2080105 - ACQUISIZIONE DI BENI MOBILI, MACCHINE, ED ATTREZZATURE TECNICO-SCIENTIFICHE	RS		128				
	CP	61.500,00		5.690,70	2.059,97	7.750,67	-53.749,33
	T	61.500,00		5.690,70	2.059,97	7.750,67	
2080106 - INCARICHI PROFESSIONALI ESTERNI	RS		129				
	CP	30.000,00					-30.000,00
	T	30.000,00					
2080107 - TRASFERIMENTI DI CAPITALE	RS		130				
	CP	50.000,00					-50.000,00
	T	50.000,00					
Totale Servizio 01	RS	570.924,84		30.640,85	1.298,76	31.939,61	-538.985,23
	CP	1.941.475,57		287.175,94	121.715,45	408.891,39	-1.532.584,18
	T	2.512.400,41		317.816,79	123.014,21	440.831,00	
Servizio 02 - ILLUMINAZIONE PUBBLICA E SERVIZI CONNESSI							
2080201 - ACQUISIZIONE DI BENI IMMOBILI	RS		131				
	CP	10.000,00					-10.000,00
	T	10.000,00					
Totale Servizio 02	RS						
	CP	10.000,00					-10.000,00
	T	10.000,00					
Totale Funzione 08	RS	570.924,84		30.640,85	1.298,76	31.939,61	-538.985,23
	CP	1.951.475,57		287.175,94	121.715,45	408.891,39	-1.542.584,18
	T	2.522.400,41		317.816,79	123.014,21	440.831,00	
Funzione 09 - FUNZIONI RIGUARDANTI LA GESTIONE DEL TERRITORIO E DELL'AMBIENTE							
Servizio 01 - URBANISTICA E GESTIONE DEL TERRITORIO							

DESCRIZIONE (con i dati della classificazione: Codice e Numero - Capitolo)		Residui conservati e stanziamenti definitivi di bilancio	N° di riferimento allo svolgimento	Conto del tesoriere	Determinazione dei residui	Impegni	Minori residui o economie
				Pagamenti	Residui da riportare		
	RS	Residui (A)		Residui (B)	Residui (C)	Residui (D=B+C)	(E = A - D)
	CP	Competenza (F)		Competenza (G)	Competenza (H)	Competenza (I=G+H)	(L = F - I)
	T	Totale (M)		Totale (N)	Res. al 31/12 (O=C+H)	Imp. al 31/12 (P=D+I)	
2090105 - ACQUISIZIONE DI BENI MOBILI, MACCHINE, ED ATTREZZATURE TECNICO-SCIENTIFICHE	RS		132				
	CP	10.000,00		9.418,65	512,40	9.931,05	-68,95
	T	10.000,00		9.418,65	512,40	9.931,05	
2090106 - INCARICHI PROFESSIONALI ESTERNI	RS	86.789,25	133	5.119,97		5.119,97	-81.669,28
	CP	113.771,04		3.695,87	14.749,80	18.445,67	-95.325,37
	T	200.560,29		8.815,84	14.749,80	23.565,64	
2090107 - TRASFERIMENTI DI CAPITALE	RS	758,31	134	758,31		758,31	
	CP	2.000,00			213,13	213,13	-1.786,87
	T	2.758,31		758,31	213,13	971,44	
Totale Servizio 01	RS	87.547,56		5.878,28		5.878,28	-81.669,28
	CP	125.771,04		13.114,52	15.475,33	28.589,85	-97.181,19
	T	213.318,60		18.992,80	15.475,33	34.468,13	
Servizio 03 - SERVIZI DI PROTEZIONE CIVILE							
2090305 - ACQUISIZIONE DI BENI MOBILI, MACCHINE, ED ATTREZZATURE TECNICO-SCIENTIFICHE	RS	38.529,41	135	38.529,41		38.529,41	
	CP						
	T	38.529,41		38.529,41		38.529,41	
2090307 - TRASFERIMENTI DI CAPITALE	RS	1.413,29	136				-1.413,29
	CP	700,00					-700,00
	T	2.113,29					
Totale Servizio 03	RS	39.942,70		38.529,41		38.529,41	-1.413,29
	CP	700,00					-700,00
	T	40.642,70		38.529,41		38.529,41	
Servizio 04 - SERVIZIO IDRICO INTEGRATO							
2090401 - ACQUISIZIONE DI BENI IMMOBILI	RS	24.551,81	137				-24.551,81
	CP						
	T	24.551,81					
Totale Servizio 04	RS	24.551,81					-24.551,81
	CP						
	T	24.551,81					

DESCRIZIONE (con i dati della classificazione: Codice e Numero - Capitolo)		Residui conservati e stanziamenti definitivi di bilancio	N° di riferimento allo svolgimento	Conto del tesoriere	Determinazione dei residui	Impegni	Minori residui o economie
				Pagamenti	Residui da riportare		
	RS	Residui (A)		Residui (B)	Residui (C)	Residui (D=B+C)	(E = A - D)
	CP	Competenza (F)		Competenza (G)	Competenza (H)	Competenza (I=G+H)	(L = F - I)
	T	Totale (M)		Totale (N)	Res. al 31/12 (O=C+H)	Imp. al 31/12 (P=D+I)	
Servizio 06 - PARCHI E SERVIZI PER LA TUTELA AMBIENTALE DEL VERDE, ALTRI SERVIZI RELATIVI AL TERRITORIO ED ALL'AMBIENTE							
2090601 - ACQUISIZIONE DI BENI IMMOBILI	RS	341,60	138	341,60		341,60	
	CP	10.000,00					-10.000,00
	T	10.341,60		341,60		341,60	
Totale Servizio 06	RS	341,60		341,60		341,60	
	CP	10.000,00					-10.000,00
	T	10.341,60		341,60		341,60	
Totale Funzione 09	RS	152.383,67		44.749,29		44.749,29	-107.634,38
	CP	136.471,04		13.114,52	15.475,33	28.589,85	-107.881,19
	T	288.854,71		57.863,81	15.475,33	73.339,14	
Funzione 10 - FUNZIONI NEL SETTORE SOCIALE							
Servizio 01 - ASILI NIDO, SERVIZI PER L'INFANZIA E PER I MINORI							
2100101 - ACQUISIZIONE DI BENI IMMOBILI	RS	6.207,56	139	2.516,03	359,92	2.875,95	-3.331,61
	CP	2.725,90		1.415,03		1.415,03	-1.310,87
	T	8.933,46		3.931,06	359,92	4.290,98	
2100105 - ACQUISIZIONE DI BENI MOBILI, MACCHINE, ED ATTREZZATURE TECNICO-SCIENTIFICHE	RS		140				
	CP	6.500,00		6.342,96		6.342,96	-157,04
	T	6.500,00		6.342,96		6.342,96	
Totale Servizio 01	RS	6.207,56		2.516,03	359,92	2.875,95	-3.331,61
	CP	9.225,90		7.757,99		7.757,99	-1.467,91
	T	15.433,46		10.274,02	359,92	10.633,94	
Servizio 04 - ASSISTENZA, BENEFICENZA PUBBLICA E SERVIZI DIVERSI ALLA PERSONA							
2100405 - ACQUISIZIONE DI BENI MOBILI, MACCHINE, ED ATTREZZATURE TECNICO-SCIENTIFICHE	RS		141				
	CP	19.000,00			17.688,00	17.688,00	-1.312,00
	T	19.000,00			17.688,00	17.688,00	

DESCRIZIONE (con i dati della classificazione: Codice e Numero - Capitolo)		Residui conservati e stanziamenti definitivi di bilancio	N° di riferimento allo svolgimento	Conto del tesoriere	Determinazione dei residui	Impegni	Minori residui o economie
				Pagamenti	Residui da riportare		
	RS	Residui (A)		Residui (B)	Residui (C)	Residui (D=B+C)	(E = A - D)
	CP	Competenza (F)		Competenza (G)	Competenza (H)	Competenza (I=G+H)	(L = F - I)
	T	Totale (M)		Totale (N)	Res. al 31/12 (O=C+H)	Imp. al 31/12 (P=D+I)	
2100407 - TRASFERIMENTI DI CAPITALE	RS	18.860,84	142	6.404,38	9.456,46	15.860,84	-3.000,00
	CP	6.000,00			3.316,70	3.316,70	-2.683,30
	T	24.860,84		6.404,38	12.773,16	19.177,54	
2100410 - CONCESSIONI DI CREDITI E ANTICIPAZIONI	RS		143				
	CP	30.000,00					-30.000,00
	T	30.000,00					
Totale Servizio 04	RS	18.860,84		6.404,38	9.456,46	15.860,84	-3.000,00
	CP	55.000,00			21.004,70	21.004,70	-33.995,30
	T	73.860,84		6.404,38	30.461,16	36.865,54	
Servizio 05 - SERVIZIO NECROSCOPICO E CIMITERIALE							
2100501 - ACQUISIZIONE DI BENI IMMOBILI	RS	219,60	144	219,60		219,60	
	CP	9.000,00					-9.000,00
	T	9.219,60		219,60		219,60	
2100505 - ACQUISIZIONE DI BENI MOBILI, MACCHINE, ED ATTREZZATURE TECNICO-SCIENTIFICHE	RS	1.281,00	145	1.281,00		1.281,00	
	CP						
	T	1.281,00		1.281,00		1.281,00	
Totale Servizio 05	RS	1.500,60		1.500,60		1.500,60	
	CP	9.000,00					-9.000,00
	T	10.500,60		1.500,60		1.500,60	
Totale Funzione 10	RS	26.569,00		10.421,01	9.816,38	20.237,39	-6.331,61
	CP	73.225,90		7.757,99	21.004,70	28.762,69	-44.463,21
	T	99.794,90		18.179,00	30.821,08	49.000,08	
Funzione 11 - FUNZIONI NEL CAMPO DELLO SVILUPPO ECONOMICO							
Servizio 05 - SERVIZI RELATIVI AL COMMERCIO							
2110501 - ACQUISIZIONE DI BENI IMMOBILI	RS		146				
	CP	19.400,00					-19.400,00
	T	19.400,00					

DESCRIZIONE (con i dati della classificazione: Codice e Numero - Capitolo)		Residui conservati e stanziamenti definitivi di bilancio	N° di riferimento allo svolgimento	Conto del tesoriere	Determinazione dei residui	Impegni	Minori residui o economie
				Pagamenti	Residui da riportare		
	RS	Residui (A)		Residui (B)	Residui (C)	Residui (D=B+C)	(E = A - D)
	CP	Competenza (F)		Competenza (G)	Competenza (H)	Competenza (I=G+H)	(L = F - I)
	T	Totale (M)		Totale (N)	Res. al 31/12 (O=C+H)	Imp. al 31/12 (P=D+I)	
Totale Servizio 05	RS						
	CP	19.400,00					-19.400,00
	T	19.400,00					
Totale Funzione 11	RS						
	CP	19.400,00					-19.400,00
	T	19.400,00					
TOTALE TITOLO II	RS	876.334,13		108.018,23	11.115,14	119.133,37	-757.200,76
	CP	3.312.090,65		583.892,65	212.774,11	796.666,76	-2.515.423,89
	T	4.188.424,78		691.910,88	223.889,25	915.800,13	

DESCRIZIONE (con i dati della classificazione: Codice e Numero - Capitolo)		Residui conservati e stanziamenti definitivi di bilancio	N° di riferimento allo svolgimento	Conto del tesoriere	Determinazione dei residui	Impegni	Minori residui o economie
				Pagamenti	Residui da riportare		
	RS	Residui (A)		Residui (B)	Residui (C)	Residui (D=B+C)	(E = A - D)
	CP	Competenza (F)		Competenza (G)	Competenza (H)	Competenza (I=G+H)	(L = F - I)
	T	Totale (M)		Totale (N)	Res. al 31/12 (O=C+H)	Imp. al 31/12 (P=D+I)	
Titolo III - SPESE PER RIMBORSO DI PRESTITI							
Funzione 01 - FUNZIONI GENERALI DI AMMINISTRAZIONE, DI GESTIONE E DI CONTROLLO							
Servizio 03 - GESTIONE ECONOMICA, FINANZIARIA, PROGRAMMAZIONE, PROVVEDITORATO E CONTROLLO DI GESTIONE							
3010301 - RIMBORSO PER ANTICIPAZIONI DI CASSA	RS		147				
	CP	1.000.000,00					-1.000.000,00
	T	1.000.000,00					
3010303 - RIMBORSO DI QUOTA CAPITALE DI MUTUI E PRESTITI	RS		148				
	CP	120.550,00		120.546,66		120.546,66	-3,34
	T	120.550,00		120.546,66		120.546,66	
Totale Servizio 03	RS						
	CP	1.120.550,00		120.546,66		120.546,66	-1.000.003,34
	T	1.120.550,00		120.546,66		120.546,66	
Totale Funzione 01	RS						
	CP	1.120.550,00		120.546,66		120.546,66	-1.000.003,34
	T	1.120.550,00		120.546,66		120.546,66	
TOTALE TITOLO III	RS						
	CP	1.120.550,00		120.546,66		120.546,66	-1.000.003,34
	T	1.120.550,00		120.546,66		120.546,66	

DESCRIZIONE (con i dati della classificazione: Codice e Numero - Capitolo)		Residui conservati e stanziamenti definitivi di bilancio	N° di riferimento allo svolgimento	Conto del tesoriere	Determinazione dei residui	Impegni	Minori residui o economie
				Pagamenti	Residui da riportare		
	RS	Residui (A)		Residui (B)	Residui (C)	Residui (D=B+C)	(E = A - D)
	CP	Competenza (F)		Competenza (G)	Competenza (H)	Competenza (I=G+H)	(L = F - I)
	T	Totale (M)		Totale (N)	Res. al 31/12 (O=C+H)	Imp. al 31/12 (P=D+I)	
Titolo IV - SPESE PER SERVIZI PER CONTO DI TERZI							
4000001 - RITENUTE PREVIDENZIALI E ASSISTENZIALI AL PERSONALE	RS		149				
	CP	250.000,00		181.208,76		181.208,76	-68.791,24
	T	250.000,00		181.208,76		181.208,76	
4000002 - RITENUTE ERARIALI	RS		150				
	CP	500.000,00		381.337,23		381.337,23	-118.662,77
	T	500.000,00		381.337,23		381.337,23	
4000003 - ALTRE RITENUTE AL PERSONALE PER CONTO DI TERZI	RS		151				
	CP	30.000,00		22.212,96		22.212,96	-7.787,04
	T	30.000,00		22.212,96		22.212,96	
4000004 - RESTITUZIONE DI DEPOSITI CAUZIONALI	RS	27.737,58	152	3.500,00	9.408,74	12.908,74	-14.828,84
	CP	30.000,00		4.951,20	6.496,20	11.447,40	-18.552,60
	T	57.737,58		8.451,20	15.904,94	24.356,14	
4000005 - SPESE PER SERVIZI PER CONTO DI TERZI	RS	1.199.899,16	153	400.958,01	795.320,79	1.196.278,80	-3.620,36
	CP	1.136.222,59		519.646,15	165.914,20	685.560,35	-450.662,24
	T	2.336.121,75		920.604,16	961.234,99	1.881.839,15	
4000006 - ANTICIPAZIONE DI FONDI PER IL SERVIZIO ECONOMATO	RS		154				
	CP	12.387,92		6.193,96		6.193,96	-6.193,96
	T	12.387,92		6.193,96		6.193,96	
TOTALE TITOLO IV	RS	1.227.636,74		404.458,01	804.729,53	1.209.187,54	-18.449,20
	CP	1.958.610,51		1.115.550,26	172.410,40	1.287.960,66	-670.649,85
	T	3.186.247,25		1.520.008,27	977.139,93	2.497.148,20	

DESCRIZIONE (con i dati della classificazione: Codice e Numero - Capitolo)		Residui conservati e stanziamenti definitivi di bilancio	N° di riferimento allo svolgimento	Conto del tesoriere	Determinazione dei residui	Impegni	Minori residui o economie
				Pagamenti	Residui da riportare		
	RS	Residui (A)		Residui (B)	Residui (C)	Residui (D=B+C)	(E = A - D)
	CP	Competenza (F)		Competenza (G)	Competenza (H)	Competenza (I=G+H)	(L = F - I)
	T	Totale (M)		Totale (N)	Res. al 31/12 (O=C+H)	Imp. al 31/12 (P=D+I)	
RIEPILOGO GENERALE DELLA SPESA							
Titolo I - SPESE CORRENTI	RS	3.216.367,33		2.109.161,11	196.800,44	2.305.961,55	-910.405,78
	CP	8.206.923,74		6.435.934,91	910.975,73	7.346.910,64	-860.013,10
	T	11.423.291,07		8.545.096,02	1.107.776,17	9.652.872,19	
Titolo II - SPESE IN CONTO CAPITALE	RS	876.334,13		108.018,23	11.115,14	119.133,37	-757.200,76
	CP	3.312.090,65		583.892,65	212.774,11	796.666,76	-2.515.423,89
	T	4.188.424,78		691.910,88	223.889,25	915.800,13	
Titolo III - SPESE PER RIMBORSO DI PRESTITI	RS						
	CP	1.120.550,00		120.546,66		120.546,66	-1.000.003,34
	T	1.120.550,00		120.546,66		120.546,66	
Titolo IV - SPESE PER SERVIZI PER CONTO DI TERZI	RS	1.227.636,74		404.458,01	804.729,53	1.209.187,54	-18.449,20
	CP	1.958.610,51		1.115.550,26	172.410,40	1.287.960,66	-670.649,85
	T	3.186.247,25		1.520.008,27	977.139,93	2.497.148,20	
TOTALE GENERALE	RS	5.320.338,20		2.621.637,35	1.012.645,11	3.634.282,46	-1.686.055,74
	CP	14.598.174,90		8.255.924,48	1.296.160,24	9.552.084,72	-5.046.090,18
	T	19.918.513,10		10.877.561,83	2.308.805,35	13.186.367,18	
DISAVANZO DI AMMINISTRAZIONE							
TOTALE GENERALE DELLA SPESA	RS	5.320.338,20		2.621.637,35	1.012.645,11	3.634.282,46	-1.686.055,74
	CP	14.598.174,90		8.255.924,48	1.296.160,24	9.552.084,72	-5.046.090,18
	T	19.918.513,10		10.877.561,83	2.308.805,35	13.186.367,18	

Il Segretario

Mariano Nieddu

Il Rappresentate Legale

Enrico Rinuncini

Il Responsabile del Servizio Finanziario

Lucio Questori

Timbro dell'ente

Rendiconto 2015

ALLEGATI

AL

CONTO DEL BILANCIO

PONTE SAN NICOLO'

Prov. (PD)

QUADRO RIASSUNTIVO DELLA GESTIONE DI CASSA - Anno 2015

		C O N T O		
		Residui	**Competenza**	**TOTALE**
Fondo di cassa al 1° gennaio		==========	==========	4.692.269,30
RISCOSSIONI (colonne del riepilogo generale dell'Entrata)	(+)	2.323.131,61	8.263.487,42	10.586.619,03
PAGAMENTI (colonne del riepilogo generale della Spesa)	(-)	2.621.637,35	8.255.924,48	10.877.561,83
	Differenza			4.401.326,50
PAGAMENTI per azioni Esecutive (-)				
	Fondo di cassa al 31 Dicembre 2015			4.401.326,50

CONCORDANZA CON LA TESORERIA CENTRALE

Fondo di cassa al 31 Dicembre 2015		4.401.326,50
	(-)	
	(+)	
Disponibilità presso la tesoreria centrale		4.401.326,50

Si dichiara che sono stati rispettati durante l'anno 2015 i limiti imposti sulla tesoreria unica

PONTE SAN NICOLO' ,li 31-12-2015

IL TESORIERE

_____

PONTE SAN NICOLO'

Prov. (PD)

QUADRO RIASSUNTIVO DELLA GESTIONE FINANZIARIA - Anno 2015

		G E S T I O N E		
		Residui	**Competenza**	**TOTALE**
Fondo di cassa al 1° gennaio		==========	==========	4.692.269,30
RISCOSSIONI		2.323.131,61	8.263.487,42	10.586.619,03
PAGAMENTI		2.621.637,35	8.255.924,48	10.877.561,83
FONDO DI CASSA AL 31 DICEMBRE				4.401.326,50
PAGAMENTI per azioni esecutive non regolarizzate al 31 Dicembre				
DIFFERENZA				4.401.326,50
RESIDUI ATTIVI		881.000,75	1.729.828,40	2.610.829,15
RESIDUI PASSIVI		1.012.645,11	1.296.160,24	2.308.805,35
Fondo pluriennale vincolato per spese correnti				240.265,12
Fondo pluriennale vincolato per spese conto capitale				704.741,72
DIFFERENZA				302.023,80
	AVANZO (+) o DISAVANZO (-)			3.758.343,46
RISULTATO	- Fondi vincolati			16.291,52
DI	- Fondi per finanziamento spese in conto capitale			992.030,46
AMMINSTRAZIONE	- Fondi di ammortamento			222.000,00
	- Fondi non vincolati			2.528.021,48

PONTE SAN NICOLO' ,li 31-12-2015

Il Segretario	Il Rappresentante Legale	Il Responsabile del Servizio Finanziario
Mariano Nieddu	Enrico Rinuncini	Lucio Questori

Timbro Ente

PONTE SAN NICOLO'

Prov. (PD)

QUADRO RIASSUNTIVO DELLA GESTIONE DI COMPETENZA - Anno 2015

RISCOSSIONI	(+)	8.263.487,42
PAGAMENTI	(-)	8.255.924,48
DIFFERENZA		7.562,94
RESIDUI ATTIVI	(+)	1.729.828,40
Fondo pluriennale vincolato iscritto in entrata	(+)	783.180,92
RESIDUI PASSIVI	(-)	1.296.160,24
Fondo pluriennale vincolato iscritto in spesa	(-)	945.006,84
. di cui parte corrente		240.265,12
. di cui parte capitale		704.741,72
DIFFERENZA		271.842,24
AVANZO (+) o DISAVANZO (-) al 31-12-2015		279.405,18

RISULTATO DI GESTIONE	- Fondi vincolati	3.025,92
	- Fondi per finanziamento spese in conto capitale	55.554,64
	- Fondi di ammortamento	61.500,00
	- Fondi non vincolati	159.324,62

PONTE SAN NICOLO'

Prov. (PD)

QUADRO GENERALE RIASSUNTIVO DELLE ENTRATE - Anno 2015

ENTRATE	COMPETENZA							RESIDUI			
	Previsioni Iniziali	Previsioni Definitive	% di definizione	Accertamenti	Riscossioni	% di realizz.ne	Residui dalla competenza	Conservati	Riscossi	% di realizz.ne	Rimasti
1	2	3	4	5	6	7	8	9	10	11	12
Titolo I - Entrate tributarie	6.712.000,00	6.624.303,06	98,693	6.527.938,61	5.266.820,74	80,681	1.261.117,87	2.468.695,76	1.825.319,35	73,938	643.376,41
Titolo II - Entrate derivanti da contributi e trasferimenti correnti dello Stato, della regione e di altri enti pubblici anche in rapporto all'esercizio di funzioni delegate dalla regione	249.869,44	319.254,32	127,768	268.818,43	184.726,69	68,718	84.091,74	109.804,81	67.787,40	61,734	42.017,41
Titolo III - Entrate extratributarie	1.046.725,15	1.163.926,09	111,196	1.148.854,12	825.978,11	71,895	322.876,01	341.080,23	264.534,60	77,557	76.545,63
Titolo IV - Entrate derivanti da alienazioni, da trasferimenti di capitale e da riscossioni di crediti	2.041.500,00	2.185.900,00	107,073	759.744,00	717.329,41	94,417	42.414,59	222.061,88	123.413,91	55,576	98.647,97
TOTALE ENTRATE FINALI	10.050.094,59	10.293.383,47	102,420	8.705.355,16	6.994.854,95	80,351	1.710.500,21	3.141.642,68	2.281.055,26	72,607	860.587,42
Titolo V - Entrate derivanti da accensioni di prestiti	1.000.000,00	1.000.000,00	100,000								
Titolo VI - Entrate da servizi per conto di terzi	1.532.387,92	1.958.610,51	127,814	1.287.960,66	1.268.632,47	98,499	19.328,19	62.489,68	42.076,35	67,333	20.413,33
TOTALE	12.582.482,51	13.251.993,98	105,320	9.993.315,82	8.263.487,42	82,690	1.729.828,40	3.204.132,36	2.323.131,61	72,504	881.000,75
Avanzo di amministrazione	295.000,00	563.000,00									
Fondo vincolato pluriennale per spese correnti		251.990,27									
Fondo vincolato pluriennale per spese in conto capitale		531.190,65									
Fondo di cassa al 1° gennaio	4.692.269,30	4.692.269,30									
TOTALE COMPLESSIVO DELLE ENTRATE	12.877.482,51	14.598.174,90	105,320	9.993.315,82	8.263.487,42	82,690	1.729.828,40	3.204.132,36	2.323.131,61	72,504	881.000,75

PONTE SAN NICOLO'

Prov. (PD)

QUADRO GENERALE RIASSUNTIVO DELLE SPESE 2015

SPESE	COMPETENZA								RESIDUI			
				Impegni								
	Previsioni Iniziali	Previsioni Definitive	% di definizione	Totale	Di cui spese correlate alle entrate	Pagamenti	% di realizz.ne	Residui dalla competenza	Conservati	Pagati	% di realizz.ne	Rimasti
1	2	3	4	5	6	7	8	9	10	11	12	13
Titolo I - Spese Correnti	7.870.044,59	8.206.923,74	104,280	7.346.910,64		6.435.934,91	87,600	910.975,73	2.305.961,55	2.109.161,11	91,465	196.800,44
Titolo II - Spese in conto capitale	2.354.500,00	3.312.090,65	140,670	796.666,76		583.892,65	73,291	212.774,11	119.133,37	108.018,23	90,670	11.115,14
TOTALE SPESE FINALI	10.224.544,59	11.519.014,39	112,660	8.143.577,40		7.019.827,56	86,200	1.123.749,84	2.425.094,92	2.217.179,34	91,426	207.915,58
Titolo III - Spese per rimborso di presiti	1.120.550,00	1.120.550,00	100,000	120.546,66		120.546,66	100,000					
Titolo IV - Spese per servizi per conto di terzi	1.532.387,92	1.958.610,51	127,814	1.287.960,66		1.115.550,26	86,613	172.410,40	1.209.187,54	404.458,01	33,448	804.729,53
TOTALE	12.877.482,51	14.598.174,90	113,362	9.552.084,72		8.255.924,48	86,430	1.296.160,24	3.634.282,46	2.621.637,35	72,136	1.012.645,11
Disvanzo di amministrazione												
TOTALE COMPLESSIVO DELLE SPESE	12.877.482,51	14.598.174,90	113,362	9.552.084,72		8.255.924,48	86,430	1.296.160,24	3.634.282,46	2.621.637,35	72,136	1.012.645,11

PONTE SAN NICOLO'

Prov. (PD)

QUADRO GENERALE RIASSUNTIVO DEI RISULTATI DIFFERENZIALI - Anno 2015

RISULTATI DIFFERENZIALI		COMPETENZA						RESIDUI				
		Previsioni Iniziali	Previsioni Definitive	% di definizione	Accertamenti o Impegni	Riscossioni o Pagamenti	% di realizz.ne	Residui attivi e passivi	Conservati	Riscossi o pagati	% di realizz.ne	Rimasti
1		2	3	4	5	6	7	8	9	10	11	12
A) Equilibrio economico e finanziario												
FPV + Entrate titolo I - II - III	(+)	8.008.594,59	8.359.473,74	104,381	7.945.611,16	6.277.525,54	79,006	2.992.252,13	2.919.580,80	2.157.641,35	73,902	761.939,45
Quote oneri di urbanizzazione	(+)	100.000,00	117.500,00	117,500	152.751,55	152.751,55	100,000					
Avanzo di amministrazione destinato a spese correnti	(+)											
Mutui per debiti fuori bilancio	(+)											
Spese correnti	(-)	7.870.044,59	8.206.923,74	104,280	7.346.910,64	6.435.934,91	87,600	3.216.367,33	2.305.961,55	2.109.161,11	91,465	196.800,44
Differenza.....		238.550,00	270.050,00	113,204	751.452,07	-5.657,82	-0,752	-224.115,20	613.619,25	48.480,24	7,900	565.139,01
Quote di capitale dei mutui in estinzione	(-)	120.550,00	120.550,00	100,000	120.546,66	120.546,66	100,000					
Differenza.....		118.000,00	149.500,00	126,694	630.905,41	-126.204,48	-20,003	-224.115,20	613.619,25	48.480,24	7,900	565.139,01
B) Equilibrio finale												
Entrate finali (Av. + FPV + titoli I - II - III - IV)	(+)	10.345.094,59	11.639.564,39	112,512	8.705.355,16	6.994.854,95	80,351	3.244.300,94	3.141.642,68	2.281.055,26	72,607	860.587,42
Spese finali (Disav. + titoli I - II)	(-)	10.224.544,59	11.519.014,39	112,660	8.143.577,40	7.019.827,56	86,200	4.092.701,46	2.425.094,92	2.217.179,34	91,426	207.915,58
Saldo netto da finanziare	(-)					24.972,61		848.400,52				
Saldo netto da impiegare	(+)	120.550,00	120.550,00	100,000	561.777,76				716.547,76	63.875,92	8,914	652.671,84

Rendiconto 2015

Riepilogo degli

IMPEGNI

classificati secondo l'analisi economico-funzionale

PONTE SAN NICOLO'

Prov. (PD)

RIEPILOGO GENERALE DI CLASSIFICAZIONE DELLE SPESE - Anno 2015

Impegni PER SPESE CORRENTI

Interventi correnti / Funzioni e Servizi	Personale	Acquisto di beni di consumo e/o di materie prime	Prestazioni di servizi	Utilizzo di beni di terzi	Trasferimenti	Interessi passivi e oneri finanziari diversi	Imposte e tasse	Oneri straordinari della gestione corrente	Ammortamenti di esercizio	Fondo svalutazione crediti	Fondo di riserva	TOTALE
1	2	3	4	5	6	7	8	9	10	11	12	13
1) Funzioni generali di amminstrazione, di gestione e di controllo												
1.1) Organi istituzionali, partecipazione e decentramento		1.282,99	89.681,53		6.136,76		6.408,04					103.509,32
1.2) Segreteria generale, personale e organizzazione	489.856,12	2.628,10	1.401,77				32.924,21					526.810,20
1.3) Gestione economica, finanziaria, programmazione, provveditorato e controllo di gestione	170.813,00	299,10	3.294,96				45.673,74					220.080,80
1.4) Gestione delle entrate tributarie e servizi fiscali	61.532,35	52,00	37.952,75				3.943,34	5.972,45				109.452,89
1.5) Gestione dei beni demaniali e patrimoniali			273.781,09				23.783,56					297.564,65
1.6) Ufficio tecnico	236.915,67	17.398,58	14.830,30				13.924,27					283.068,82
1.7) Anagrafe, stato civile, elettorale, leva e servizio statistico	126.761,00	2.171,82	12.155,51				6.517,92					147.606,25
1.8) Altri servizi generali	142.026,15	15.608,74	155.009,61	3.605,28	2.529,64		10.180,42	343,50				329.303,34
Totale funzione 1	1.227.904,29	39.441,33	588.107,52	3.605,28	8.666,40		143.355,50	6.315,95				2.017.396,27
2) Funzioni relative alla giustizia												
2.1) Uffici giudiziari												
2.2) Casa circondariale e altri servizi												
Totale funzione 2												
3) Funzioni di polizia locale												
3.1) Polizia municipale	197.892,51	7.777,46	6.918,54				13.199,51					225.788,02
3.2) Polizia commerciale												
3.3) Polizia amministrativa												
Totale funzione 3	197.892,51	7.777,46	6.918,54				13.199,51					225.788,02

PONTE SAN NICOLO'

Prov. (PD)

RIEPILOGO GENERALE DI CLASSIFICAZIONE DELLE SPESE - Anno 2015

Impegni PER SPESE CORRENTI (segue)

Interventi correnti / Funzioni e Servizi	Personale	Acquisto di beni di consumo e/o di materie prime	Prestazioni di servizi	Utilizzo di beni di terzi	Trasferimenti	Interessi passivi e oneri finanziari diversi	Imposte e tasse	Oneri straordinari della gestione corrente	Ammortamenti di esercizio	Fondo svalutazione crediti	Fondo di riserva	TOTALE
1	2	3	4	5	6	7	8	9	10	11	12	13
4) Funzioni di istruzione pubblica												
4.1) Scuola materna	27.033,93	1.960,48	24.022,00		72.000,00		1.731,88					126.748,29
4.2) Istruzione elementare		24.530,73	94.734,57	727,12								119.992,42
4.3) Istruzione media		297,83	50.393,07									50.690,90
4.4) Istruzione secondaria superiore												
4.5) Assistenza scolastica, trasporto, refezione e altri servizi		12.040,76	70.520,70		23.954,13							106.515,59
Totale funzione 4	27.033,93	38.829,80	239.670,34	727,12	95.954,13		1.731,88					403.947,20
5) Funzioni relative alla cultura ed ai beni culturali												
5.1) Biblioteche, musei e pinacoteche	90.166,65	16.251,76	27.540,00		7.800,00		3.498,09					145.256,50
5.2) Teatri, attività culturali e servizi diversi nel settore culturale		315,96	18.498,01		6.100,00		1.934,84					26.848,81
Totale funzione 5	90.166,65	16.567,72	46.038,01		13.900,00		5.432,93					172.105,31
6) Funzioni nel settore sportivo e ricreativo												
6.1) Piscine comunali												
6.2) Stadio comunale, palazzo dello sport ed altri impianti		1.381,50	145.152,75									146.534,25
6.3) manifestazioni diverse nel settore sportivo e ricreativo	85.764,70		14.105,12		69.762,83		3.836,19					173.468,84
Totale funzione 6	85.764,70	1.381,50	159.257,87		69.762,83		3.836,19					320.003,09
7) Funzioni nel campo turistico												
7.1) Servizi turistici												
7.2) Manifestazioni turistiche												
Totale funzione 7												

PONTE SAN NICOLO'

Prov. (PD)

RIEPILOGO GENERALE DI CLASSIFICAZIONE DELLE SPESE - Anno 2015

Impegni PER SPESE CORRENTI (segue)

Interventi correnti / Funzioni e Servizi	Personale	Acquisto di beni di consumo e/o di materie prime	Prestazioni di servizi	Utilizzo di beni di terzi	Trasferimenti	Interessi passivi e oneri finanziari diversi	Imposte e tasse	Oneri straordinari della gestione corrente	Ammortamenti di esercizio	Fondo svalutazione crediti	Fondo di riserva	TOTALE
1	2	3	4	5	6	7	8	9	10	11	12	13
8) Funzioni nel campo dell viabilità e dei trasporti												
8.1) Viabilità, circolazione stradale e servizi connessi		141,86	42.938,39	2.684,96		780,88						46.546,09
8.2) Illuminazione pubblica e servizi connessi			391.904,14									391.904,14
8.3) Trasporti pubblici locali e servizi connessi			256.500,00									256.500,00
Totale funzione 8		141,86	691.342,53	2.684,96		780,88						694.950,23
9) Funzioni riguardanti la gestione del territorio e dell'ambiente												
9.1) Urbanistica e gestione del territorio	248.107,73	455,90	1.378,60		5.000,00		16.447,97					271.390,20
9.2) Edilizia residenziale pubblica, locale e piani di edilizia economica-popolare												
9.3) Servizi di protezione civile		3.129,04	9.106,12		1.543,88							13.779,04
9.4) Servizio idrico integrato					1.500,00	48.007,02						49.507,02
9.5) Servizio smaltimento rifiuti			1.501.464,00									1.501.464,00
9.6) Parchi e servizi per la tutela smbientale del verde, altgri servizi relativi al territorio ed all'ambiente		341,60	135.947,62									136.289,22
Totale funzione 9	248.107,73	3.926,54	1.647.896,34		8.043,88	48.007,02	16.447,97					1.972.429,48
10) Funzioni nel settore sociale												
10.1) Asili nido, servizi per l'infanzia e per i minori	106.022,96	19.954,73	346.524,80		4.765,68		7.703,87					484.972,04
10.2) Servizi di prevenzione e riabilitazione												
10.3) Servizi residenziali e di ricovero per anziani												

PONTE SAN NICOLO'

Prov. (PD)

RIEPILOGO GENERALE DI CLASSIFICAZIONE DELLE SPESE - Anno 2015

Impegni PER SPESE CORRENTI (segue)

Interventi correnti / Funzioni e Servizi	Personale	Acquisto di beni di consumo e/o di materie prime	Prestazioni di servizi	Utilizzo di beni di terzi	Trasferimenti	Interessi passivi e oneri finanziari diversi	Imposte e tasse	Oneri straordinari della gestione corrente	Ammortamenti di esercizio	Fondo svalutazione crediti	Fondo di riserva	TOTALE
1	2	3	4	5	6	7	8	9	10	11	12	13
10.4) Assistenza, beneficenza pubblica e servizi diversi alla persona	147.028,15	5.715,82	449.531,56		376.185,29		10.400,39					988.861,21
10.5) Servizio, necroscopico e cimiteriale	26.209,95	500,00	35.680,96		250,00		1.731,36					64.372,27
Totale funzione 10	279.261,06	26.170,55	831.737,32		381.200,97		19.835,62					1.538.205,52
11) Funzini nel campo dello sviluppo economico												
11.1) Affissioni e pubblicità												
11.2) Fiere, mercati e servizi connessi												
11.3) Mattatoio e servizi connessi												
11.4) Servizi relativi all'industria												
11.5) Servizi relativi al commercio			2.085,52									2.085,52
11.6) Servizi relativi all'artigianato												
11.7) Servizi relativi all'agricoltura												
Totale funzione 11			2.085,52									2.085,52
12) Funzioni relative a servizi produttivi												
12.1) Distribuzione gas												
12.2) Centrale del latte												
12.3) Distribuzione energia elettrica												
12.4) Teleriscaldamento												
12.5) Farmacie												
12.6) Altri servizi prduttivi												
Totale funzione 12												
TOTALE TITOLO 1	2.156.130,87	134.236,76	4.213.053,99	7.017,36	577.528,21	48.787,90	203.839,60	6.315,95				7.346.910,64

PONTE SAN NICOLO'

Prov. (PD)

RIEPILOGO GENERALE DI CLASSIFICAZIONE DELLE SPESE - Anno 2015

Impegni PER SPESE IN CONTO CAPITALE

Interventi per investimenti / Funzioni e Servizi	Acquisizione di beni immobili	Espropri e servitù onerose	Acquisto di beni specifici per realizzazioni in economia	Utilizzo di beni di terzi per realizzazioni in economia	Acquisizione di beni mobili, macchine e attrezzature tecnico-scientifiche	Incarichi professionali esterni	Trasferimenti di capitale	Partecipazioni azionarie	Conferimenti di capitale	Concessioni di crediti e anticipazioni	TOTALE
1	2	3	4	5	6	7	8	9	10	11	12
1) Funzioni generali di amminstrazione, di gestione e di controllo											
1.1) Organi istituzionali, partecipazione e decentramento											
1.2) Segreteria generale, personale e organizzazione											
1.3) Gestione economica, finanziaria, programmazione, provveditorato e controllo di gestione											
1.4) Gestione delle entrate tributarie e servizi fiscali											
1.5) Gestione dei beni demaniali e patrimoniali	92.124,78						710,00				92.834,78
1.6) Ufficio tecnico						4.377,42					4.377,42
1.7) Anagrafe, stato civile, elettorale, leva e servizio statistico											
1.8) Altri servizi generali					13.191,00		10.000,00				23.191,00
Totale funzione 1	92.124,78				13.191,00	4.377,42	10.710,00				120.403,20
2) Funzioni relative alla giustizia											
2.1) Uffici giudiziari											
2.2) Casa circondariale e altri servizi											
Totale funzione 2											
3) Funzioni di polizia locale											
3.1) Polizia municipale	1.169,27										1.169,27
3.2) Polizia commerciale											
3.3) Polizia amministrativa											
Totale funzione 3	1.169,27										1.169,27

PONTE SAN NICOLO'

Prov. (PD)

RIEPILOGO GENERALE DI CLASSIFICAZIONE DELLE SPESE - Anno 2015

Impegni PER SPESE IN CONTO CAPITALE (segue)

Interventi per investimenti / Funzioni e Servizi	Acquisizione di beni immobili	Espropri e servitù onerose	Acquisto di beni specifici per realizzazioni in economia	Utilizzo di beni di terzi per realizzazioni in economia	Acquisizione di beni mobili, macchine e attrezzature tecnico-scientifiche	Incarichi professionali esterni	Trasferimenti di capitale	Partecipazioni azionarie	Conferimenti di capitale	Concessioni di crediti e anticipazioni	TOTALE
1	2	3	4	5	6	7	8	9	10	11	12
4) Funzioni di istruzione pubblica											
4.1) Scuola materna	25.501,06				598,07						26.099,13
4.2) Istruzione elementare	72.231,26				816,72						73.047,98
4.3) Istruzione media	95.085,56				1.469,49						96.555,05
4.4) Istruzione secondaria superiore											
4.5) Assistenza scolastica, trasporto, refezione e altri servizi											
Totale funzione 4	192.817,88				2.884,28						195.702,16
5) Funzioni relative alla cultura ed ai beni culturali											
5.1) Biblioteche, musei e pinacoteche					4.566,70						4.566,70
5.2) Teatri, attività culturali e servizi diversi nel settore culturale											
Totale funzione 5					4.566,70						4.566,70
6) Funzioni nel settore sportivo e ricreativo											
6.1) Piscine comunali											
6.2) Stadio comunale, palazzo dello sport ed altri impianti					5.581,50						5.581,50
6.3) manifestazioni diverse nel settore sportivo e ricreativo							3.000,00				3.000,00
Totale funzione 6					5.581,50		3.000,00				8.581,50
7) Funzioni nel campo turistico											
7.1) Servizi turistici											
7.2) Manifestazioni turistiche											
Totale funzione 7											

PONTE SAN NICOLO'

Prov. (PD)

RIEPILOGO GENERALE DI CLASSIFICAZIONE DELLE SPESE - Anno 2015

Impegni PER SPESE IN CONTO CAPITALE (segue)

Interventi per investimenti / Funzioni e Servizi	Acquisizione di beni immobili	Espropri e servitù onerose	Acquisto di beni specifici per realizzazioni in economia	Utilizzo di beni di terzi per realizzazioni in economia	Acquisizione di beni mobili, macchine e attrezzature tecnico-scientifiche	Incarichi professionali esterni	Trasferimenti di capitale	Partecipazioni azionarie	Conferimenti di capitale	Concessioni di crediti e anticipazioni	TOTALE
1	2	3	4	5	6	7	8	9	10	11	12
8) Funzioni nel campo dell viabilità e dei trasporti											
8.1) Viabilità, circolazione stradale e servizi connessi	377.089,92	24.050,80			7.750,67						408.891,39
8.2) Illuminazione pubblica e servizi connessi											
8.3) Trasporti pubblici locali e servizi connessi											
Totale funzione 8	377.089,92	24.050,80			7.750,67						408.891,39
9) Funzioni riguardanti la gestione del territorio e dell'ambiente											
9.1) Urbanistica e gestione del territorio					9.931,05	18.445,67	213,13				28.589,85
9.2) Edilizia residenziale pubblica, locale e piani di edilizia economica-popolare											
9.3) Servizi di protezione civile											
9.4) Servizio idrico integrato											
9.5) Servizio smaltimento rifiuti											
9.6) Parchi e servizi per la tutela smbientale del verde, altgri servizi relativi al territorio ed all'ambiente											
Totale funzione 9					9.931,05	18.445,67	213,13				28.589,85
10) Funzioni nel settore sociale											
10.1) Asili nido, servizi per l'infanzia e per i minori	1.415,03				6.342,96						7.757,99
10.2) Servizi di prevenzione e riabilitazione											
10.3) Servizi residenziali e di ricovero per anziani											

PONTE SAN NICOLO'

Prov. (PD)

RIEPILOGO GENERALE DI CLASSIFICAZIONE DELLE SPESE - Anno 2015

Impegni PER SPESE IN CONTO CAPITALE (segue)

Interventi per investimenti / Funzioni e Servizi	Acquisizione di beni immobili	Espropri e servitù onerose	Acquisto di beni specifici per realizzazioni in economia	Utilizzo di beni di terzi per realizzazioni in economia	Acquisizione di beni mobili, macchine e attrezzature tecnico-scientifiche	Incarichi professionali esterni	Trasferimenti di capitale	Partecipazioni azionarie	Conferimenti di capitale	Concessioni di crediti e anticipazioni	TOTALE
1	2	3	4	5	6	7	8	9	10	11	12
10.4) Assistenza, beneficenza pubblica e servizi diversi alla persona					17.688,00		3.316,70				21.004,70
10.5) Servizio, necroscopico e cimiteriale											
Totale funzione 10	1.415,03				24.030,96		3.316,70				28.762,69
11) Funzini nel campo dello sviluppo economico											
11.1) Affissioni e pubblicità											
11.2) Fiere, mercati e servizi connessi											
11.3) Mattatoio e servizi connessi											
11.4) Servizi relativi all'industria											
11.5) Servizi relativi al commercio											
11.6) Servizi relativi all'artigianato											
11.7) Servizi relativi all'agricoltura											
Totale funzione 11											
12) Funzioni relative a servizi produttivi											
12.1) Distribuzione gas											
12.2) Centrale del latte											
12.3) Distribuzione energia elettrica											
12.4) Teleriscaldamento											
12.5) Farmacie											
12.6) Altri servizi prduttivi											
Totale funzione 12											
TOTALE TITOLO 2	664.616,88	24.050,80			67.936,16	22.823,09	17.239,83				796.666,76

PONTE SAN NICOLO'

Prov. (PD)

RIEPILOGO GENERALE DI CLASSIFICAZIONE DELLE SPESE - Anno 2015

Impegni PER SPESE PER RIMBORSO PRESTITI

Interventi per rimborso di prestiti / Funzioni e Servizi	Rimborso per anticipazioni di cassa	Rimborso di finanziamenti a breve termine	Rimborso di quota capitale di mutui e prestiti	Rimborso di prestiti obbligazionari	Rimborso di quota capitale di debiti pluriennali	TOTALE
1	2	3	4	5	6	7
1) Funzioni generali di amministrazione, di gestione e di controllo						
1.3) gestione economica, finanziaria, programmazione, provveditorato e controllo di gestione			120.546,66			120.546,66
Totale			120.546,66			120.546,66

ALLEGATO D)

ELENCO RESIDUI ATTIVI ELIMINATI AL 31/12/2015

Complessivamente si sono registrate minori entrate e quindi eliminati residui attivi per le seguenti motivazioni:

Capitolo	Descrizione	Importo	Motivazione
205940	INDAGINE MULTISCOPO SULLE FAMIGLIE - USO DEL TEMPO -	20	Eliminazione per arrotondamento
301680	PROVENTI PER TRASPORTO SALME OBITORIO - 2015	1	Eliminazione per arrotondamento
101400	ADDIZIONALE COMUNALE IRPEF - ANNO 2014 - MOD. F24	71.984,82	Minori incassi rispetto a quelli preventivati (vedi portale del federalismo)
104150	FONDO DI SOLIDARIETA' COMUNALE 2014	39,20	Trattasi di mero errore di inserimento importo
302200	VERSAMENTO FITTO LOCALI AD USO ABITAZIONE - ANNO 2014	0,01	Eliminazione per arrotondamento
403110	FINANZIAMENTO REGIONALE SISTEMAZIONE VIA GIOTTO E VIA	9.529,78	Eliminazione entrata a seguito corrispondente minore costi dell'opera
600952	PEEP C2/17 - VIABILITA' VIA ROMA - PAGAMENTO INDENNITA' DI ESPROPRIO	1.770,61	Minori incassi dovuti da errato calcolo dell'indennità
305100	CANONE CONCESSIONE SERVIZIO DISTRIBUZIONE GAS - ANNO 2012	0,10	Eliminazione per arrotondamento
	TOTALE	**€ 83.345,52**	

INDICATORI DELL'ENTRATA

(Rendiconto esercizio 2015)

DESCRIZIONE	TIPO DI CALCOLO	2010	2011	2012	2013	2014	2015
Congruità dell'I.C.I	*Proventi I.M.U.* / *n. unità immobiliari*	**€ 115,56**	**€ 108,71**	**€ 169,62**	**€ 126,59**	*€ 1.720.837,07* / *13.975* = **€ 123,14**	*€ 1.672.291,27* / *13.995* = **€ 119,49**
	Proventi I.M.U. / *n° famiglie + n° imprese*	**€ 221,90**	**€ 211,47**	**€ 328,49**	**€ 247,57**	*€ 1.720.837,07* / *7.012* = **€ 245,41**	*€ 1.672.291,27* / *7.082* = **€ 236,13**
	Proventi I.M.U. prima abitazione / *Totale proventi I.M.U.*	**0,00%**	**0,00%**	**44,73%**	**0,00%**	*€ -* / *€ 1.720.837,07* = **0,00%**	*€ -* / *€ 1.672.291,27* = **0,00%**
	Proventi I.M.U. altri fabbricati / *Totale proventi I.M.U.*	**78,20%**	**77,56%**	**46,75%**	**85,25%**	*€ 1.431.071,42* / *€ 1.720.837,07* = **83,16%**	*€ 1.389.920,47* / *€ 1.672.291,27* = **83,11%**
	Proventi I.M.U. terreni agricoli / *Totale proventi I.M.U.*	**3,00%**	**3,06%**	**1,95%**	**1,77%**	*€ 75.193,89* / *€ 1.720.837,07* = **4,37%**	*€ 75.096,77* / *€ 1.672.291,27* = **4,49%**
	Proventi I.M.U. terreni edificabili / *Totale proventi I.M.U.*	**18,80%**	**19,38%**	**6,57%**	**12,97%**	*€ 214.571,76* / *€ 1.720.837,07* = **12,47%**	*€ 207.274,03* / *€ 1.672.291,27* = **12,39%**
Congruità dell'I.C.I.A.P.	*Proventi I.C.I.A.P.* / *Popolazione* (*)					=	=
Congruità della T.O.S.A.P. (**)	*T.O.S.A.P. passi carrai* / *n° passi carrai*	**non applicata**	**non applicata**	**non applicata**	**non applicata**	= **non applicata**	= **non applicata**
	Tassa Occupazione Suolo Pubblico / *mq. occupati*	**€ 8,97**	**€ 10,52**	**€ 9,28**	**€ 10,26**	*€ 57.976,44* / *5.623* = **€ 10,31**	*€ 59.450,55* / *5.506* = **€ 10,80**
Congruità T.R.R.S.U.	*n° iscritti a ruolo* / *n° famiglie + n° utenze commerciali + seconde case* *x 100*	**0,00%**	**0,00%**	**0,00%**	**0,00%**	= **0,00%**	= **0,00%**

INDICATORI FINANZIARI ED ECONOMICI GENERALI PER COMUNI

(Rendiconto esercizio 2015)

DESCRIZIONE	TIPO DI CALCOLO	2010	2011	2012	2013	2014	2015
Autonomia finanziaria	*Titolo I + Titolo III* / *Titolo I + II + III* x 100	**65,89%**	**95,70%**	**96,39%**	**83,19%**	**95,81%**	*€ 7.676.792,73* / *€ 7.945.611,16* x 100 = **96,62%**
Autonomia impositiva	*Titolo I* / *Titolo I + II + III* x 100	**54,75%**	**80,44%**	**82,85%**	**70,04%**	**83,35%**	*€ 6.527.938,61* / *€ 7.945.611,16* x 100 = **82,16%**
Pressione finanziaria	*Titolo I + Titolo III* / *Popolazione* (*)	**€ 458,27**	**€ 602,63**	**€ 591,23**	**€ 527,89**	**€ 597,55**	*€ 7.676.792,73* / *13.529* = **€ 567,43**
Pressione tributaria	*Titolo I* / *Popolazione* (*)	**€ 380,79**	**€ 506,51**	**€ 508,17**	**€ 444,43**	**€ 519,84**	*€ 6.527.938,61* / *13.529* = **€ 482,51**
Intervento erariale	*Trasferimenti statali* / *Popolazione* (*)	**€ 225,27**	**€ 14,52**	**€ 6,64**	**€ 95,82**	**€ 10,79**	*€ 73.925,30* / *13.529* = **€ 5,46**
Intervento regionale	*Trasferimenti regionali* / *Popolazione* (*)	**€ 11,45**	**€ 12,38**	**€ 15,00**	**€ 10,01**	**€ 13,01**	*€ 170.545,70* / *13.529* = **€ 12,61**
Incidenza residui attivi	*Totale residui attivi* / *Totale accertamenti di competenza* x 100	**49,53%**	**56,07%**	**46,54%**	**35,99%**	**34,94%**	*€ 2.571.087,63* / *€ 8.705.355,16* x 100 = **29,53%**
Incidenza residui passivi	*Totale residui passivi* / *Totale impegni di competenza* x 100	**54,59%**	**65,02%**	**51,46%**	**51,40%**	**49,34%**	*€ 1.331.665,42* / *€ 8.264.124,06* x 100 = **16,11%**
Indebitamento locale procapite	*Residui debiti mutui* / *Popolazione* (*)	**€ 156,29**	**€ 114,15**	**€ 102,35**	**€ 94,46**	**€ 85,82**	*€ 1.036.804,28* / *13.529* = **€ 76,64**
Velocità riscossione entrate proprie	*Riscossione Titolo I + III* / *Accertamenti Titolo I + III*	**66,89%**	**63,75%**	**63,33%**	**58,34%**	**70,42%**	*€ 6.092.798,85* / *€ 7.676.792,73* = **79,37%**
Rigidità spesa corrente	*Spese pers.le + Quote amm.to mutui* / *Totale entrate Tit. I + II + III* x 100	**26,11%**	**27,33%**	**29,42%**	**27,23%**	**28,19%**	*€ 2.408.686,65* / *€ 7.945.611,16* x 100 = **30,31%**
Rigidità spesa personale	*Spese pers.le* / *Totale spese Tit. I* x 100	**27,96%**	**28,11%**	**28,84%**	**26,46%**	**30,22%**	*€ 2.254.515,84* / *€ 7.346.910,64* x 100 = **30,69%**
Velocità gestione spese correnti	*Pagamenti Tit. I competenza* / *Impegni Titolo I Competenza*	**72,88%**	**63,36%**	**74,06%**	**57,09%**	**64,86%**	*€ 6.435.934,91* / *€ 7.346.910,64* = **87,60%**
Redditività del patrimonio	*Entrate patrimoniali* / *Valore patrimoniale disponibile* x 100	**23,95%**	**24,35%**	**25,24%**	**30,09%**	**49,51%**	*€ 223.081,07* / *€ 376.128,49* x 100 = **59,31%**
Patrimonio pro capite	*Valore beni patrimoniali indisponibili* / *Popolazione* (*)	**€ 524,39**	**€ 508,04**	**€ 479,92**	**€ 459,33**	**€ 958,08**	*€ 12.604.314,44* / *13.529* = **€ 931,65**
Patrimonio pro capite	*Valore beni patrimoniali disponibili* / *Popolazione* (*)	**€ 62,13**	**€ 59,88**	**€ 57,30**	**€ 55,61**	**€ 28,33**	*€ 376.128,49* / *13.529* = **€ 27,80**
Patrimonio pro capite	*Valore beni demaniali* / *Popolazione* (*)	**€ 257,48**	**€ 253,90**	**€ 248,34**	**€ 243,02**	**€ 489,67**	*€ 6.467.813,56* / *13.529* = **€ 478,07**
Rapporto dipendenti / popolazione	*Dipendenti* (**) / *Popolazione* (*)	**1 / 226**	**1 / 231**	**1 / 233**	**1 / 229**	**1 / 228**	*59* / *13.529* = **1 / 228**

SERVIZI INDISPENSABILI per comuni ed unioni di comuni

(Rendiconto esercizio 2015)

SERVIZIO	PARAMETRO DI EFFICACIA	2012	2013	2014	2015	PARAMETRO DI EFFICIENZA	2012	2013	2014	2015
1. Servizi connessi agli organi istituzionali	numero addetti / popolazione (*)	-	-	-	0 / 13.529 = -	costo totale / popolazione (*)	€ 10,13	€ 9,33	€ 8,62	€ 103.509,32 / 13.529 = € 7,65
2. Amministrazione generale, compreso servizio elettorale	numero addetti / popolazione (*)	0,0007	0,0007	0,0007	10 / 13.529 = 0,0007	costo totale / popolazione (*)	€ 36,69	€ 34,81	€ 36,93	€ 526.810,20 / 13.529 = € 38,94
3. Servizi connessi all'ufficio tecnico comunale (*)	domande evase / domande presentate	0,95	0,92	0,97	233 / 236 = 0,99	costo totale / popolazione (*)	€ 44,58	€ 42,91	€ 41,93	€ 554.459,02 / 13.529 = € 40,98
4. Servizi di anagrafe e di stato civile	numero addetti / popolazione (*)	0,0003	0,0003	0,0003	4 / 13.529 = 0,0003	costo totale / popolazione (*)	€ 9,05	€ 9,05	€ 9,02	€ 147.606,25 / 13.529 = € 10,91
5. Servizio statistico	numero addetti / popolazione (*)	0,0000	0,0000	0,0000	0 / 13.529 = 0,0000	costo totale / popolazione (*)				
6. Servizi connessi con la giustizia						costo totale / popolazione (*)				
7. Polizia locale e amministrativa	numero addetti / popolazione (*)	0,0004	0,0004	0,0004	6 / 13.529 = 0,0004	costo totale / popolazione (*)	€ 16,52	€ 16,66	€ 16,74	€ 225.788,02 / 13.529 = € 16,69
8. Servizio della leva militare						costo totale / popolazione (*)				
9. Protezione civile, pronto intervento e tutela della sicurezza pubblica	numero addetti / popolazione (*)	-	-	-	0 / 13.529 = -	costo totale / popolazione (*)				
10. Istruzione primaria e secondaria inferiore	numero aule / n° studenti frequentanti	0,06	0,06	0,06	63 / 1.119 = 0,06	costo totale / n° studenti frequentanti	€ 150,55	€ 160,42	€ 146,84	€ 170.683,32 / 1.119 = € 152,53
11. Servizi necroscopici e cimiteriali						costo totale / popolazione (*)	€ 5,53	€ 5,49	€ 5,98	€ 64.372,27 / 13.529 = € 4,76
12. Acquedotto	mc. acqua erogata / n° abitanti serviti				n.d. / 13.529 =	costo totale / mc. acqua erogata				
	unità immobiliari servite / totale unità immobiliari				N.P. / 7.065 =					
13. Fognatura e depurazione	unità immobiliari servite / totale unità immobiliari				N.P. / 7.065 =	costo totale / Km. rete fognaria	-	-	-	€ - / - = -
14. Nettezza urbana (servizio effettuato da Padova Servizi S.p.A.)	frequenza media settimanale di raccolta / 7	0,50	0,50	0,50	3,5/7 = 0,50	costo totale / q.li rifiuti smaltiti	€ 30,76	€ 31,41	€ 30,89	€ 1.501.464,00 / 52.164 = € 28,78
	unità immobiliari servite / totale unità immobiliari	0,95	0,91	0,90	6.415 / 7.065 = 0,91					
15. Viabilità e illuminazione pubblica	Km. strade illuminate / totale Km. strade	0,90	0,90	0,85	64,18 / 79,73 = 0,80	costo totale / Km. Strade illuminate	€ 4.640,48	€ 5.664,83	€ 5.716,49	€ 391.904,14 / 64,18 = € 6.106,33

(*) escluse domande di condono

SERVIZI DIVERSI per comuni ed unioni di comuni

(Rendiconto esercizio 2015)

SERVIZIO	PARAMETRO DI EFFICACIA	2012	2013	2014	2015	PARAMETRO DI EFFICACIA	2012	2013	2014	2015	PROVENTI	2012	2013	2014	2015
1. Distribuzione gas *(servizio effettuato da Padova Servizi S.p.A.)*	mc.gas erogato / popolazione servita	N.P.	N.P.	N.P.	** / 13.529 = N.P.	costo totale / mc. gas erogato	-	-	-	0 / ** = -	provento totale / mc. gas erogato	-	-	-	0 / ** = -
	unità immobiliari servite * / totale unità imm.ri	N.P.	N.P.	N.P.	N.P. / 7.065 = N.P.										
2. Centrale del latte						costo totale / litri latte prodotti				=	provento totale / litri latte prodotti				=
3. Distribuzione energia elettrica	unità immobiliari servite * / totale unità imm.ri	N.P.	N.P.	N.P.	** / 7.065 = N.P.	costo totale / KWh erogati				=	provento totale / KWh erogati				=
4. Teleriscaldamento	unità immobiliari servite / totale unità imm.ri	-	-	-	= -	costo totale / K calorie prodotte				=	provento totale / K calorie prodotte				=
5. Trasporti pubblici	viaggiatori per km. / posti disponibili per km. Percorsi	-	-	-	= -	costo totale / Km. Percorsi				=	provento totale / Km. Percorsi				=
6. Altri servizi	domande soddisfatte / domande presentate	-	-	-	= -	costo totale / unità di misura del servizio				=	provento totale / unità di misura del servizio				=

* = numero utenze

** DATI NON PERVENUTI

SERVIZI A DOMANDA INDIVIDUALE per comuni ed unioni di comuni

(Rendiconto esercizio 2015)

SERVIZIO	PARAMETRO DI EFFICACIA	2013	2014	2015	PARAMETRO DI EFFICIENZA	2013	2014	2015	PROVENTI	2013	2014	2015
1. Alberghi, esclusi dormitori pubblici case di riposo e di ricovero	domande soddisfatte / domande presentate				costo totale / numero utenti				provento totale / numero utenti			=
2. Alberghi diurni e bagni pubblici	domande soddisfatte / domande presentate				costo totale / numero utenti				provento totale / numero utenti			=
3. Asili nido	domande soddisfatte / domande presentate	0,37	30 / 43 = 0,70	28 / 50 = 0,56	costo totale / nr. bambini frequentanti	€ 16.273,86	€ 13.746,42	€ 384.556,52 / 28 = € 13.734,16	provento totale / nr. bambini frequentanti	€ 6.871,14	€ 5.806,88	€ 162.804,93 / 28 = € 5.814,46
4. Convitti, campeggi, case per vacanze, ostelli	domande soddisfatte / domande presentate	0,00	0 / 0 = 0,00	0 / 0 = 0,00	costo totale / numero utenti	€ -	€ -	€ - / 0 = € -	provento totale / numero utenti	€ -	€ -	€ - / 0 = € -
5. Colonie e soggiorni stagionali, stabilimenti termali	domande soddisfatte / domande presentate	1,00	48 / 48 = 1,00	60 / 60 = 1,00	costo totale / numero utenti	€ 719,37	€ 677,25	€ 1.435,00 / 60 = € 23,92	provento totale / numero utenti	€ 671,78	€ 665,35	€ - / 60 = € -
6. Corsi extrascolastici di insegnamento di arti, sport ed altrediscipline, fatta eccezione per quelli espressamente previsti per legge	domande soddisfatte / domande presentate	1,00	355 / 355 = 1,00	327 / 327 = 1,00	costo totale / numero iscritti	€ 106,01	€ 92,36	€ 31.469,85 / 327 = € 96,24	provento totale / numero iscritti	€ 134,57	€ 146,23	€ 49.454,20 / 327 = € 151,24
7. Giardini zoologici e botanici	n° visitatori / popolazione				costo totale / totale mq. superficie				provento totale / numero visitatori			
8. Impianti sportivi	n° impianti / popolazione	0,001	14 / 13.486 = 0,001	14 / 13.529 = 0,001	costo totale / numero utenti	n.q.	n.q.	€ 18.091,70 / n.q. = n.q.	provento totale / numero utenti	n.q.	n.q.	€ 7.958,98 / n.q. = n.q.
9. Mattatoi pubblici	q.li carni macellate / popolazione				costo totale / q.li carni macellate				provento totale / q.li carni macellate			
10. Mense	domande soddisfatte / domande presentate				costo totale / numero pasti offerti				provento totale / numero pasti offerti			
11. Mense scolastiche	domande soddisfatte / domande presentate	0,00	0 / 0 = 0,00	0 / 0 = 0,00	costo totale / numero pasti offerti	0,00	0,00	€ - / 0 = 0,00	provento totale / numero pasti offerti	€ -	€ -	€ - / 0 = € -
12. Mercati e fiere attrezzate					costo totale / mq. superficie occupata				provento totale / mq. superficie occupata			
13. Pesa pubblica					costo totale / costo servizi resi				provento totale / numero servizi resi			
14. Servizi turistici diversi; stabilimenti balneari, approdi turistici					costo totale / popolazione				provento totale / popolazione			
15. Spurgo pozzi neri	domande soddisfatte / domande presentate				costo totale / numero interventi				provento totale / numero interventi			
16. Teatri	numero spettatori / n° posti disponibili x n° rappresentazioni				costo totale / numero spettatori				provento totale / numero spettatori			
17. Musei, pinacoteche, gallerie e mostre	numero visitatori / numero istituzioni		0 =	0 =	costo totale / numero visitatori			0	provento totale / numero visitatori			0 / 0
18. Spettacoli									provento totale / numero spettacoli			0 / 0
19. Trasporti di carni macellate					costo totale / q.li carni macellate				provento totale / q.li carni macellate			
20. Trasporti funebri, pompe funebri e illuminazioni votive	domande soddisfatte / domande presentate				costo totale / numero servizi prestati				provento totale / numero servizi resi			
21. Uso di locali adibiti stabilmente ed esclusivamente a riunioni non istituzionali: auditorium, palazzi dei congressi e simili	domande soddisfatte / domande presentate				costo totale / nr. giorni d'utilizzo				provento totale / nr. giorni d'utilizzo			
22. Altri servizi (Trasporto scolastico, rassegne culturali e giovanili)	domande soddisfatte / domande presentate	1,00	4.427 / 4.427 = 1,00	3.714 / 3.714 = 1,00	costo totale / numero utenti	€ 10,76	€ 13,09	€ 55.885,81 / 3.714 = € 15,05	provento totale / numero utenti	€ 0,73	€ 0,92	€ 5.020,75 / 3.714 = € 1,35

ALLEGATO **B**

CERTIFICAZIONE DEI PARAMETRI OBIETTIVI PER I COMUNI AI FINI DELL'ACCERTAMENTO DELLA CONDIZIONE DI ENTE STRUTTURALMENTE DEFICITARIO

di cui al decreto ministeriale del 18 febbraio 2013

(Per aspetti di dettaglio si rinvia alle istruzioni riportate nelle circolari F.L. 4/10 del 3 marzo 2010, F.L. 9/10 del 7 maggio 2010 e F.L. 14/10 del 2 luglio 2010 già diramate in occasione del decreto concernente la deficitarietà del precedente triennio alla luce delle minime modifiche intervenute)

CODICE ENTE

| 2| 0| 5| 0| 5| 4| 0| 6| 9| 0|

COMUNE DI COMUNE DI PONTE SAN NICOLO'

PROVINCIA DI PADOVA

Approvazione rendiconto dell'esercizio 2015
delibera n° 0 del

| X |Si | |No 50005

	Codice	Parametri da considerare per l'individuazione delle condizioni strutturalmente deficitarie (1)	
1) Valore negativo del risultato contabile di gestione superiore in termini di valore assoluto al 5 per cento rispetto alle entrate correnti (a tali fini al risultato contabile si aggiunge l`avanzo di amministrazione utilizzato per le spese di investimento);	50010	|__| Si	| X | No
2) Volume dei residui attivi di nuova formazione provenienti dalla gestione di competenza e relativi ai titoli I e III, con l`esclusione delle risorse a titolo di fondo sperimentale di riequilibrio di cui all'articolo 2 del decreto legislativo n.23 del 2011 o di fondo di solidarietà di cui all'articolo 1, comma 380 delle legge 24 dicembre 2012 n.228, superiori al 42 per cento rispetto ai valori di accertamento delle entrate dei medesimi titoli I e III esclusi gli accertamenti delle predette risorse a titolo di fondo sperimentale di riequilibrio o di fondo di solidarietà;	50020	|__| Si	| X | No
3) Ammontare dei residui attivi provenienti dalla gestione dei residui attivivi di cui al titolo I e al titolo III superiore al 65 per cento, ad esclusione eventuali residui da risorse a titolo di fondo sperimentale di riequilibrio di cui all'articolo 2 del decreto legislativo n.23 o di fondo di solidarietà di cui all'articolo 1, comma 380 delle legge 24 dicembre 2012 n.228, rapportata agli accertamenti della gestione di competenza delle entrate dei medesimi titoli I e III ad esclusione degli accertamenti delle predette risorse a titolo di fondo sperimentale di riequilibrio o di fondo di solidarietà;	50030	|__| Si	| X | No
4) Volume dei residui passivi complessivi provenienti dal titolo I superiore al 40 per cento degli impegni della medesima spesa corrente;	50040	|__| Si	| X | No
5) Esistenza di procedimenti di esecuzione forzata superiore allo 0,5 per cento delle spese correnti anche se non hanno prodotto vincoli a seguito delle disposizioni di cui all'articolo 159 del tuoel;	50050	|__| Si	| X | No
6) Volume complessivo delle spese di personale a vario titolo rapportato al volume complessivo delle entrate correnti desumibili dai titoli I, II e III superiore al 40 per cento per i comuni inferiori a 5.000 abitanti, superiore al 39 per cento per i comuni da 5.000 a 29.999 abitanti e superiore al 38 per cento per i comuni oltre i 29.999 abitanti; tale valore è calcolato al netto dei contributi regionali nonché di altri enti pubblici finalizzati a finanziare spese di personale per cui il valore di tali contributi va detratto sia al numeratore che al denominatore del parametro;	50060	|__| Si	| X | No
7) Consistenza dei debiti di finanziamento non assistiti da contribuzioni superiore al 150 per cento rispetto alle entrate correnti per gli enti che presentano un risultato contabile di gestione positivo e superiore al 120 per cento per gli enti che presentano un risultato contabile di gestione negativo, fermo restando il rispetto del limite di indebitamento di cui all`articolo 204 del tuoel con le modifiche di cui all'art.8, comma 1 della legge 12 novembre 2011, n.183, a decorrere dall'1 gennaio 2012;	50070	|__| Si	| X | No
8) Consistenza dei debiti fuori bilancio riconosciuti nel corso dell`esercizio superiore all`1 per cento rispetto ai valori di accertamento delle entrate correnti, fermo restando che l`indice si considera negativo ove tale soglia venga superata in tutti gli ultimi tre esercizi finanziari;	50080	|__| Si	| X | No
9) Eventuale esistenza al 31 dicembre di anticipazioni di tesoreria non rimborsate superiori al 5 per cento rispetto alle entrate correnti;	50090	|__| Si	| X | No
10) Ripiano squilibri in sede di provvedimento di salvaguardia di cui all`art.193 del tuoel con misure di alienazione di beni patrimoniali e/o avanzo di amministrazione superiore al 5% dei valori della spesa corrente, fermo restando quanto previsto dall'art.1, commi 443 e 444 della legge 24 dicembre 2012 n. 228 a decorrere dal 1 gennaio 2013; ove sussistano i presupposti di legge per finanziare il riequilibrio in più esercizi finanziari, viene considerato al numeratore del parametro l'intero importo finanziato con misure di alienazione dei beni patrimoniali, oltre che di avanzo di amministrazione, anche se destinato a finanziare lo squilibrio nei successivi esercizi finanziari.	50100	|__| Si	| X | No

(1) Indicare SI se il valore del parametro supera la soglia e NO se si rientra nella soglia
Gli enti che presentano almeno la metà dei parametri deficitari (la voce "SI" identifica il parametro deficitario) si trovano in condizione di deficitarietà strutturale, secondo quanto previsto dall'articolo 242 del tuoel

Si attesta che i parametri suindicati sono stati determinati in base alle risultanze amministrativo-contabili dell'ente e determinano la condizione di ente:

	SI	NO	
DEFICITARIO		X	codice 50110

PONTE SAN NICOLO'	|06|04|2016|	IL RESPONSABILE DEL SERVIZIO FINANZIARIO
LUOGO	DATA	Lucio Questori

ORGANO DI REVISIONE ECONOMICO-FINANZIARIA

Da Pos Patrick

IL SEGRETARIO

Mariano Nieddu

.....

.....

Per i comuni con popolazione inferiore a 15.000 abitanti e per le Unioni è richesta la sottoscrizione da parte dell'unico componente del Collegio; per gli altri comuni è richiesta la sottoscrizione di almeno due componenti, semprechè il regolamento di contabilità non preveda comunque la presenza di tutti i componenti per il funzionamento.

Rendiconto 2015

PROSPETTO CONCILIAZIONE

PROSPETTO DI CONCILIAZIONE 2015 (ENTRATE)

			ACCERTAMENTI FINANZIARI DI COMPETENZA	RISCONTI PASSIVI		RATEI ATTIVI		ALTRE RETTIFICHE DEL RISULTATO FINANZIARIO	AL CONTO ECONOMICO		NOTE	AL CONTO DEL PATRIMONIO			
				INIZIALI (+)	FINALI (-)	INIZIALI (-)	FINALI (+)		RIF.	(1E+2E-3E-4E+5E+6E)		RIF. C.P. ATTIVO		RIF. C.P. PASSIVO	
			(1E)	(2E)	(3E)	(4E)	(5E)	(6E)		(7E)					
TITOLO I	**ENTRATE TRIBUTARIE**	**CAT**													
1)	Imposte	1	4.174.452,21			12.099,36	5.247,30	- 98.367,11	A1	4.069.233,04		C I	- 6.852,06		
									E 23	98.367,11					
2)	Tasse	2	1.678.987,07			3.840,84	1.375,93		A1	1.676.522,16		C I	- 2.464,91		
3)	Tributi speciali	3	674.499,33			221,00	-		A1	674.278,33		C I	- 221,00		
										-					
	TOTALE ENTRATE TRIBUTARIE		**6.527.938,61**	**-**	**-**	**16.161,20**	**6.623,23**		**A1**	**6.420.033,53**					
									E 23	**- 98.367,11**					
TITOLO II	**ENTRATE DA TRASFERIMENTI**														
1)	da Stato	1	73.925,30						A2	73.925,30					
2)	da regione	2	170.337,10						A2	170.337,10					
3)	da regione per funzioni delegate	3	208,60						A2	208,60					
4)	da org. comunitari e internazionali	4							A2	-					
5)	da altri enti del settore pubblico	5	24.347,43						A2	24.347,43					
	TOTALE ENTRATE DA TRASFERIMENTI		**268.818,43**	**-**	**-**	**-**	**-**		**A2**	**268.818,43**		C I	- 9.537,97	D II	-
TITOLO III	**ENTRATE EXTRATRIBUTARIE**														
1)	Proventi servizi pubblici	1	492.764,79					- 51.202,99	A3	441.561,80				C III	51.202,99
2)	Proventi gestione patrimoniale	2	223.081,07						A4	223.081,07				C III	-
3)	Proventi finanziari	3						-							
	- Interessi su depositi		1.561,41					-	D20	1.561,41					
	- Interessi su capitale conferito ad aziende speciali e partecipate							-	C18	-					
4)	Proventi per utili da aziende speciali e partecipate, dividendi e società	4	-						C17	-					
5)	Proventi diversi	5	431.446,85					10.353,67	A5	441.800,52		C I	-		
	TOTALE ENTRATE EXTRATRIBUTARIE		**1.148.854,12**	**-**	**-**	**-**	**-**	**- 40.849,32**				C I	-	CIII	51.202,99
	TOTALE ENTRATE CORRENTI		**7.945.611,16**	**-**	**-**	**16.161,20**	**6.623,23**	**- 40.849,32**				**C I**	**- 9.537,97**		**51.202,99**
TITOLO IV	**ENTRATE PER ALIENAZIONE DI BENI PATRIMONIALI TRASFERIMENTO DI CAPITALI RISCOSSIONI DI CREDITI**														
1)	Alienazioni di beni patrimoniali	1	511.534,42						E24	511.534,42		A-2			
2)	Trasferimenti di capitale dallo Stato	2	25.433,44						E24	-		B-II-2-a	25.433,44	B I	25.433,44
3)	Trasferimenti di capitale da regione	3	40.814,59									B-II-2-b	-	BI	40.814,59
4)	Trasferimenti di capitale da altri enti del settore pubblico	4	-									B-II-2-c	-	BI	-
												B-II-3-c	-	B I	-
5)	Trasferimenti di capitale da altri soggetti	5	181.961,55											B II	181.961,55
	TOTALE TRASFERIMENTI DI CAPITALE (2+3+4+5)		**248.209,58**						A6						
6)	Riscossione di crediti	6	-									B-II-5-a			
	TOT. ENTRATE DA ALIENAZIONE DI BENI PATRIMONIALI, TRASF. DI CAPITALI ECT		**759.744,00**												

TITOLO V	**ENTRATE DA ACCENSIONI DI PRESTITI**										
1)	Anticipazioni di cassa	1	-						C IV		
2)	Finanziamenti a breve termine	2	-						C I 1)		
3)	Assunzione di mutui e prestiti	3	-				B II a	-	C I 2)		-
4)	Emissione prestiti obbligazionari	4							C I 3)		
	TOTALE ENTRATE ACCENSIONE DI PRESTITI		**-**								
TITOLO VI	**SERVIZI PER CONTO TERZI**		**1.287.960,66**				B II 3 e	19.328,19			
								42.076,35			
								1.770,61			

TOTALE GENERALE DELL'ENTRATA	**9.993.315,82**								
- Insussistenze del passivo		E22	933.978,27				C-I-2		-
- Sopravenienze dell'attivo		E23	108.643,10		A II 5				
- Incrementi di immobilizzazioni per lavori interni (costi capitalizzati)		A7			A I 1)				
- Variazioni delle rimanenze di prodotti in corso di lavorazione		A8			B I				

PROSPETTO DI CONCILIAZIONE 2015 (SPESE)

		IMPEGNI FINANZIARI DI COMPETENZA	RISCONTI ATTIVI		RATEI PASSIVI		ALTRE RETTIFICHE DEL RISULTATO FINANZIARIO	AL CONTO ECONOMICO		NOTE	AL CONTO DEL PATRIMONIO			
			INIZIALI (+)	FINALI (-)	INIZIALI (-)	FINALI (+)		RIF.	(1S+2S-3S-4S+5S-6S)		RIF. C.P. ATTIVO		RIF. C.P. PASSIVO	
		(1S)	(2S)	(3S)	(4S)	(5S)	(6S)		(7S)					
TIT. I	**SPESE CORRENTI**													
	1) Personale	2.156.130,87						B 9	2.156.130,87					
	2) Acq. materie prime e/o beni di consumo	134.236,76					- 178,99	B10	134.057,77		A II B II 4			
	3) Prestazioni di servizi	4.213.053,99	28.680,17	8.651,90			- 11.770,01	B12	4.221.312,25		C II B II 4	- 20.028,27 11.770,01	D I	-
	4) Utilizzo di beni di terzi	7.017,36						B13	7.017,36					
	5) Trasferimenti	577.528,21												
	di cui:													
	- Stato	-						B14	-					
	- Regione	-						B14	-					
	- Province	-						B14	-					
	- Comuni	*35.128,40*						B14	35.128,40					
	- Az. Speciali e partecip.	*247.461,63*						C19	247.461,63					
	- altri	*294.938,18*						B14	294.938,18					
	6) Interessi passivi e oneri finanziari	48.787,90						D21	48.787,90					
	7) Imposte e tasse	203.839,60						B15	203.839,60					
	8) Oneri straordinari gestione corrente	6.315,95					17.239,83	E28	23.555,78					
	Totale spese correnti	**7.346.910,64**	**28.680,17**	**8.651,90**	**-**	**-**	**5.290,83**				**A II** **C II**	**-** **- 20.028,27**	D I **C III**	-
TIT. II	**SPESE IN CONTO CAPITALE**													
	1) acquisizione di beni immobili	664.616,88												
	di cui:													
	a) pagamenti eseguiti in conto competenza e in conto residui	572.520,05												
	b) somme rimaste da pagare, derivanti dalla competenza e dai residui	129.473,63												
	2) espropri e servitù onerose	24.050,80												
	di cui:													
	a) pagamenti eseguiti in conto competenza e in conto residui	-												
	b) somme rimaste da pagare, derivanti dalla competenza e dai residui	24.050,80												
	3) acquisti di beni specifici per realizzazioni in economia													
	di cui:													
	a) pagamenti eseguiti in conto competenza e in conto residui													
	b) somme rimaste da pagare, derivanti dalla competenza e dai residui													
	4) utilizzo di beni di terzi per realizzazioni in economia	-												
	di cui:													
	a) pagamenti eseguiti in conto competenza e in conto residui	-												
	b) somme rimaste da pagare, derivanti dalla competenza e dai residui	-												
	5) acquisizione di beni mobili, macchine ed attrezzature tecnico-scientifiche	67.936,16												
	di cui:													
	a) pagamenti eseguiti in conto competenza e in conto residui	88.890,90												
	b) somme rimaste da pagare, derivanti dalla competenza e dai residui	35.746,67												
	6) incarichi professionali esterni	22.823,09												

	di cui:									
	a) pagamenti eseguiti in conto competenza e in conto residui	10.337,24								
	b) somme rimaste da pagare, derivanti dalla competenza e dai residui	17.921,86								
	7) trasferimenti di capitale	17.239,83								
	di cui:									
	a) pagamenti eseguiti in conto competenza e in conto residui	20.162,69								
	b) somme rimaste da pagare, derivanti dalla competenza e dai residui	16.696,29								
	8) partecipazioni azionarie									
	di cui:									
	a) pagamenti eseguiti in conto competenza e in conto residui									
	b) somme rimaste da pagare, derivanti dalla competenza e dai residui									
	9) conferimenti di capitale									
	di cui:									
	a) pagamenti eseguiti in conto competenza e in conto residui									
	b) somme rimaste da pagare, derivanti dalla competenza e dai residui									
	10) concessioni di crediti e anticipazioni									
	di cui:									
	a) pagamenti eseguiti in conto competenza e in conto residui									
	b) somme rimaste da pagare, derivanti dalla competenza e dai residui									
	Totale spese in conto capitale	**796.666,76**					D	207.192,96	E	207.192,96
	di cui:								C VII	17.239,83
				B 14	17.239,83		D	-	E	-
	a) pagamenti eseguiti in conto competenza e in conto residui	**691.910,88**					A	671.748,19	C-VII B II	
	b) somme rimaste da pagare, derivanti dalla competenza e dai residui	**223.889,25**								
TIT. III	**RIMBORSO DI PRESTITI**									
	1) rimborso di anticipazioni di cassa									
	2) rimborso di finanziamenti a breve termine									
	3) rimborso di quota capitale di mutui e prestiti	120.546,66							CI 2)	120.546,66
	4) rimborso di prestiti obbligazionari									
	5) rimborso di quota capitale di debiti pluriennali									
	Totale rimborso di prestiti	**120.546,66**								
TIT. IV	**SERVIZI PER C/TERZI**	**1.287.960,66**								172.410,40
									C V	404.458,01
										18.449,20
TOTALE GENERALE DELLA SPESA		**9.552.084,72**								
-	Variazioni delle rimanenze di materie prime e/o beni di consumo			B11			B I			
-	Quote di ammortamento dell'esercizio			B16	796.469,00		A	796.469,00		
-	Accantonamento per svalutazione crediti			E 27	220.571,00					
-	Insussistenze dell'attivo			E25	75.822,60		A II	666,35		

Ponte San Nicolò, lì 06/04/2016

Il Segretario Direttore Generale
(dott. Mariano Nieddu)

Il legale rappresentante
dell'ente
(il Sindaco Enrico Rinuncini)

Il responsabile del
servizio finanziario
(dott.Lucio Questori)

Rendiconto 2015

CONTO ECONOMICO

CONTO ECONOMICO 2015

	IMPORTI PARZIALI	IMPORTI TOTALI	IMPORTI COMPLESSIVI
A) PROVENTI DELLA GESTIONE			
1) Proventi tributari	€ 6.420.033,53		
2) Proventi da trasferimenti	€ 268.818,43		
3) Proventi da servizi pubblici	€ 441.561,80		
4) Proventi da gestione patrimoniale	€ 223.081,07		
5) Proventi diversi e quota annua ricavi pluriennali	€ 441.800,52		
6) Proventi da concessioni di edificare			
7) Incrementi di immobilizzazioni			
8) Variazioni nelle rimanenze di prodotti in corso di lavorazione, etc. (+/-)			
totale proventi della gestione A)		**€ 7.795.295,35**	
B) COSTI DELLA GESTIONE			
9) Personale	€ 2.156.130,87		
10) Acquisto di materie prime e/o beni di consumo	€ 134.057,77		
11) Variazioni nelle rimanenze di materie prime e/o beni di consumo (+/-)			
12) Prestazioni di servizi	€ 4.221.312,25		
13) Godimento beni di terzi	€ 7.017,36		
14) Trasferimenti	€ 330.066,58		
15) Imposte e tasse	€ 203.839,60		
16) Quote di ammortamento d'esercizio	€ 796.469,00		
totale costi della gestione B)		**€ 7.848.893,43**	
RISULTATO DELLA GESTIONE (A-B)			**€ 53.598,08**
C) PROVENTI E ONERI DA AZIENDE SPECIALI E PARTECIPATE			
17) Utili	€ -		
18) interessi su capitale di dotazione			
19) Trasferimenti ad aziende speciali e partecipate	€ 247.461,63		
totale (C) (17+18-19)		**€ 247.461,63**	
RISULTATO DELLA GESTIONE OPERATIVA (A-B+/-C)			**-301.059,71**
D) PROVENTI ED ONERI FINANZIARI			
20) Interessi attivi	€ 1.561,41		
21) Interessi passivi:			
- su mutui e prestiti	€ 48.787,90		
- su obbligazioni	€ -		
- su anticipazioni	€ -		
- per altre cause	€ -		
totale (D) (20-21)		**€ 47.226,49**	**-47.226,49**
E) PROVENTI ED ONERI STRAORDINARI			
Proventi			
22) Insussistenze del passivo	€ 933.978,27		
23) Sopravvenienze attive	€ 108.643,10		
24) Plusvalenze patrimoniali	€ 511.534,42		
totale proventi (e.1) (22+23+24)		€ 1.554.155,79	
Oneri			
25) Insussistenze dell'attivo	€ 75.822,60		
26) Minusvalenze patrimoniali			
27) Sopravvenienze passive			
28) Accantonamento per svalutazione crediti	€ 220.571,00		
29) Oneri straordinari	€ 23.555,78		
totale oneri (e.2) (25+26+27+28+29)		€ 319.949,38	
Totale (E) (e.1-e.2)			**€ 1.234.206,41**
RISULTATO ECONOMICO D'ESERCIZIO (A-B+/-C+/-D+/-E)			**€ 885.920,21**

Ponte San Nicolò, lì 06/04/2016

Il Segretario

(dott. Mariano Nieddu)

……..

Il Responsabile del Servizio Finanziario

(dott.Lucio Questori)

……..

Il legale rappresentante dell'Ente

(Enrico Rinuncini)

……..

Rendiconto 2015

CONTO PATRIMONIO

CONTO DEL PATRIMONIO 2015 (attivo)

INDICAZIONE	CONSISTENZA al 1.1.2015	VARIAZIONI				CONSISTENZA al 31.12.2015
		DA C/FINANZIARIO		DA ALTRE CAUSE		
		+	-	+	-	
A) IMMOBILIZZAZIONI						
I) IMMOBILIZZAZIONI IMMATERIALI						
1) Costi pluriennali capitalizzati	134.449,24	11.331,87			54.270,29	91.510,82
Totale Immobilizzazioni immateriali	**134.449,24**	**11.331,87**	**0,00**	**0,00**	**54.270,29**	**91.510,82**
II) IMMOBILIZZAZIONI MATERIALI						
1) Beni demaniali	6.603.631,00	135.299,42			271.116,51	6.467.813,91
2) Terreni (patrimonio indisponibile)	0,00					0,00
3) Terreni (patrimonio disponibile)	279.414,56					279.414,56
4) Fabbricati (patrimonio indisponibile)	12.920.599,50	260.270,01			576.555,07	12.604.314,44
5) Fabbricati (patrimonio disponibile)	102.635,19	390,40			6.311,66	96.713,93
6) Macchinari, attrezzature, impianti	87.446,55	13.426,55			26.122,90	74.750,20
7) Attrezzature e sistemi informatici	32.365,56	2.607,55			11.228,55	23.744,56
8) Automezzi e motomezzi	47.634,46	37.635,00			21.064,13	64.205,33
9) Mobili e macchine per ufficio	32.272,03	4.869,94			8.970,26	28.171,71
10) Universalità di beni (patr. indisponibile)	10.177,79	27.397,89			16.124,71	21.450,97
11) Universalità di beni (patrimonio disponibile)	0,00					0,00
12) Diritti reali su beni di terzi	0,00					0,00
13) Immobilizzazioni in corso	271.939,60	178.698,55				450.638,15
Totale Immobilizzazioni materiali	**20.388.116,24**	**660.595,31**	**0,00**	**0,00**	**937.493,79**	**20.111.217,76**
III) IMMOBILIZZAZIONI FINANZIARIE						
1) Partecipazioni in:	0,00					0,00
a) imprese controllate	0,00					0,00
b) imprese collegate	0,00					0,00
c) altre imprese	10.025.744,00					10.025.744,00
2) Crediti verso	0,00					0,00
a) imprese controllate	0,00					0,00
b) imprese collegate	0,00					0,00
c) altre imprese	0,00					0,00
3) Titoli	0,00					0,00
4) Crediti di dubbia esigibilità	0,00				220.571,00	-220.571,00
5) Crediti per depositi cauzionali	0,00	0,00				0,00
Totale Immobilizzazioni finanziarie	**10.025.744,00**	**0,00**	**0,00**	**0,00**	**220.571,00**	**9.805.173,00**
TOTALE IMMOBILIZZAZIONI	**30.548.309,48**	**671.927,18**	**0,00**	**0,00**	**1.212.335,08**	**30.007.901,58**
B) ATTIVO CIRCOLANTE						
I) RIMANENZE						
Totale rimanenze						
II) CREDITI						

INDICAZIONE	CONSISTENZA al 1.1.2015	VARIAZIONI				CONSISTENZA al 31.12.2015
		DA C/FINANZIARIO		DA ALTRE CAUSE		
		+	-	+	-	
1) Verso contribuenti	2.540.719,78	6.527.938,61	7.092.140,09		72.024,02	1.904.494,28
2) Verso enti del settore pubblico allargato						
a) Stato - correnti		73.925,30	73.925,30			0,00
- capitale	**0,00**	**25.433,44**	**25.433,44**			**0,00**
b) Regione - correnti	97.773,11	170.545,70	152.815,23		760,50	114.743,08
- capitale	**252.048,81**	**40.814,59**	**123.413,91**		**29.986,93**	**139.462,56**
c) Altri - correnti	12.792,20	24.347,43	25.773,56			11.366,07
- capitale	**0,00**					**0,00**
3) Verso debitori diversi						
a) verso utenti di servizi pubblici	41.761,78	492.764,79	462.974,58	113,30		71.665,29
b) verso utenti di beni patrimoniali	296,19	223.081,07	223.377,25		0,01	0,00
c) verso altri - correnti	298.909,07	433.008,26	404.160,88		0,10	327.756,35
- capitale	**0,00**					**0,00**
d) da alienazioni patrimoniali	0,00	511.534,42	509.934,42			1.600,00
e) per somme corrisposte conto terzi	64.260,29	1.287.960,66	1.310.708,82		1.770,61	39.741,52
4) Crediti per IVA	5.427,00		5.427,00			0,00
5) Per depositi						
a) banche	0,00					0,00
b) Cassa Depositi e Prestiti	0,00					0,00
Totale crediti	**3.313.988,23**	**9.811.354,27**	**10.410.084,48**	**113,30**	**104.542,17**	**2.610.829,15**
III) ATTIVITA' FINANZIARIE CHE NON COSTITUISCONO IMMOBILIZZI						
1) Titoli						
Totale titoli	0,00	0,00	0,00	0,00	0,00	0,00
IV) DISPONIBILITA' LIQUIDE						
1) Fondo di cassa	4.692.269,30	10.586.619,03	10.877.561,83			4.401.326,50
2) Depositi bancari						
Totale disponibilità	**4.692.269,30**	**10.586.619,03**	**10.877.561,83**	**0,00**	**0,00**	**4.401.326,50**
TOTALE ATTIVO CIRCOLANTE	**8.006.257,53**	**20.397.973,30**	**21.287.646,31**	**113,30**	**104.542,17**	**7.012.155,65**
C) RATEI E RISCONTI						
I) Ratei attivi	16.161,20			6.623,23	16.161,20	6.623,23
II) Risconti attivi	28.680,17			8.651,90	28.680,17	8.651,90
TOTALE RATEI E RISCONTI	**44.841,37**	**0,00**	**0,00**	**15.275,13**	**44.841,37**	**15.275,13**
TOTALE DELL'ATTIVO NETTO (A+B+C)	**38.599.408,38**	**21.069.900,48**	**21.287.646,31**	**15.388,43**	**1.361.718,62**	**37.035.332,36**
CONTI D'ORDINE						
D) OPERE DA REALIZZARE	€ 851.591,69	779.426,93	671.748,19		752.077,47	€ 207.192,96
F) CONFERIMENTI IN AZIENDE SPECIALI	€ -					€ -
F) BENI DI TERZI	€ -		€ -	€ -	€ -	€ -
TOTALE CONTI D'ORDINE	**851.591,69**	**779.426,93**	**671.748,19**	**0,00**	**752.077,47**	**207.192,96**

CONTO DEL PATRIMONIO 2015 (passivo)

INDICAZIONE	CONSISTENZA al 1.1.2015	VARIAZIONI				CONSISTENZA al 31.12.2015
		DA C/FINANZIARIO		DA ALTRE CAUSE		
		+	-	+	-	
A) PATRIMONIO NETTO						
I) Netto patrimoniale	28.963.489,11	885.920,21				29.849.409,32
II) Netto da beni demaniali	3.255.696,44					3.255.696,44
TOTALE PATRIMONIO NETTO	32.219.185,55	885.920,21	0,00	0,00	0,00	33.105.105,76
B) CONFERIMENTI						
I) Conferimenti da trasferimenti in c/capitale	509.251,79	66.248,03			174.823,77	400.676,05
II) Conferimenti da concessioni di edificare	244.873,59	181.961,55			70.308,25	356.526,89
TOTALE CONFERIMENTI	**754.125,38**	**248.209,58**	**0,00**	**0,00**	**245.132,02**	**757.202,94**
C) DEBITI						
I) Debiti di finanziamento						
1) per finanziamento a breve termine	0,00					0,00
2) per mutui e prestiti	1.157.350,94		120.546,66			1.036.804,28
3) per prestiti obbligazionari	0,00					0,00
4) per debiti pluriennali	0,00					0,00
II) Debiti di funzionamento	3.216.367,33	7.346.910,64	8.545.096,02		910.405,78	1.107.776,17
III) Debiti per IVA	0,00	34.005,98		601,01		34.606,99
IV) Debiti per anticipazione di cassa	0,00					0,00
V) Debiti per somme anticipate da terzi	1.227.636,74	1.287.960,66	1.520.008,27		18.449,20	977.139,93
VI) Debiti verso:	0,00					0,00
1) imprese controllate	0,00					0,00
2) imprese collegate	0,00					0,00
3) altri (aziende speciali, consorzi istituzioni)	0,00					0,00
VII) Altri debiti	24.742,44	17.239,83	20.162,69		5.123,29	16.696,29
TOTALE DEBITI	**5.626.097,45**	**8.686.117,11**	**10.205.813,64**	**601,01**	**933.978,27**	**3.173.023,66**
D) RATEI E RISCONTI	0,00					0,00
I) Ratei passivi	0,00					0,00
II) Risconti passivi	0,00					0,00
TOTALE RATEI E RISCONTI	0,00	0,00	0,00	0,00	0,00	0,00
	0,00					0,00
TOTALE DEL PASSIVO (A+B+C+D)	**38.599.408,38**	**9.820.246,90**	**10.205.813,64**	**601,01**	**1.179.110,29**	**37.035.332,36**

INDICAZIONE	CONSISTENZA al 1.1.2015	VARIAZIONI				CONSISTENZA al 31.12.2015
		DA C/FINANZIARIO		DA ALTRE CAUSE		
		+	-	+	-	
CONTI D'ORDINE						
E) IMPEGNI OPERE DA REALIZZARE	851.591,69	779.426,93	671.748,19	-	752.077,47	207.192,96
F) CONFERIMENTI IN AZIENDE SPECIALI	0,00					0,00
G) BENI DI TERZI	0,00					0,00
TOTALE CONTI D'ORDINE	**851.591,69**	**779.426,93**	**671.748,19**	**0,00**	**752.077,47**	**207.192,96**

Ponte San Nicolò, lì 06/04/2016

Il Segretario Direttore Generale
(dott. Mariano Nieddu)

Il legale rappresentante
dell'ente
(il Sindaco Enrico RINUNCINI)

Il responsabile del
servizio finanziario
(dott. Lucio QUESTORI)

Rendiconto 2015

RELAZIONE ILLUSTRATIVA

RENDICONTO

AL BILANCIO 2015

INDICE:

Premessa ..... pag. 1

Notizie generali sul territorio ..... " 2

popolazione *2*

economia insediata *5*

Struttura organizzativa ..... " 7

Conto del Bilancio e gestione finanziaria ..... " 8

gestione di competenza *9*

gestione residui *13*

bilancio di competenza *17*

patto di stabilità *18*

Conto economico ..... " 36

Conto del Patrimonio ..... " 41

Verifica del raggiungimento degli obiettivi ..... " 43

Programma n. 1 – Servizi istituzionali e Segreteria *44*

Programma n. 2 – Servizi Finanziari *49*

Programma n. 3 – Servizi economali *54*

Programma n. 4 – LL.PP. – viabilità – ambiente *59*

Programma n. 5 – Urbanistica - Gestione del territorio e Patrimonio *67*

Programma n. 6 – Miglioramento dell'istruzione *74*

Programma n. 7 – Servizi Bibliotecari *80*

Programma n. 8 – Servizi alla persona (Anziani e portatori di handicap) *83*

Programma n. 9 – Difesa e sicurezza del cittadino *91*

Programma n. 10 – Servizi demografici *96*

Programma n. 11 – Gestione e Amministrazione delle Risorse umane *100*

Programma n. 12 – Servizi Tributari *105*

Programma n. 13 – Promozione e valorizz. delle att.tà sportive e ricreative *109*

Programma n. 14 – Servizi alla persona (minori e famiglie) *115*

Programma n. 15 – Servizi culturali e condizione giovanile *120*

Programma n. 16 – Controlli interni *124*

Programma n. 17 - Informatizzazione *127*

Programma n. 18 - Qualità *131*

PREMESSA

Il Rendiconto della gestione, ai sensi dell'art. 227 del Testo Unico delle leggi sull'ordinamento degli enti locali approvato con D.Lgs. 267/2000, è un documento complesso che comprende:

- il Conto del Bilancio
- il Conto Economico
- il Conto del Patrimonio.

Il Rendiconto ha la funzione di dare la dimostrazione riassuntiva del complesso delle operazioni effettuate nell'ambito della gestione e dei risultati conseguiti, sia sotto l'aspetto finanziario, che sotto l'aspetto gestionale.
Dal 1° gennaio 2015 è entrata in vigore la nuova contabilità armonizzata di cui al D.Lgs. 118/11 per quanto riguarda il principio della competenza potenziata. Pertanto trattandosi di un anno di transizione si deve procedere all'approvazione del rendiconto secondo la precedente normativa ed allegare, ai soli fini conoscitivi, il rendiconto predisposto secondo la contabilità armonizzata di cui al D.Lgs. 118/11.

Il **conto del bilancio** o rendiconto finanziario dimostra i risultati finali della gestione finanziaria nel periodo considerato: vengono evidenziate le spese impegnate, i pagamenti, le entrate accertate e gli incassi in riferimento alle previsioni contenute nel bilancio preventivo, sia per la gestione di competenza che per la gestione residui. Dai quadri riepilogativi del conto del bilancio risultano:

- il *risultato di amministrazione* che tiene conto della consistenza di cassa e di tutti i residui esistenti alla fine dell'esercizio, compresi anche quelli provenienti da anni precedenti,
- il *risultato di gestione* che rileva la situazione dell'esercizio considerato, tenendo conto della sola gestione di competenza.

Il **conto economico** evidenzia sinteticamente i costi ed i ricavi della gestione dell'esercizio e determina il *risultato economico,* quale differenza tra ricavi/proventi e costi (ex art. 229 del suddetto T.U. ee.ll.), che indica il risultato della gestione caratteristica dell'ente, sia quella prettamente istituzionale, che quella riconducibile ai servizi a domanda individuale (servizi posti in essere non per un obbligo di legge, ma per iniziativa dell'amministrazione e a fronte di un bisogno collettivo da parte dei cittadini). Il conto economico è ottenuto attraverso una serie di rettifiche ed integrazioni dei dati della gestione finanziaria tramite il prospetto di conciliazione.

Il **conto del patrimonio** è la rappresentazione contabile della situazione patrimoniale dell'ente, costituita dal complesso di beni e dei rapporti giuridici, attivi e passivi, suscettibili di valutazione. Il *reddito dell'esercizio* corrisponde all'aumento, mentre la perdita alla diminuzione del valore del patrimonio verificate per effetto della gestione.

La rilevazione dei dati a consuntivo, sia finanziari che gestionali, permettono di verificare l'andamento dell'attività e di esprimere qualche valutazione sull'adeguatezza delle attività svolte.

Verifiche di *efficacia* vengono condotte in riferimento al grado di raggiungimento degli obiettivi a seguito della rilevazione dei risultati conseguiti, mentre verifiche dell'*efficienza* e dell'*economicità* dell'azione amministrativa si riferiscono all'analisi delle risorse acquisite e alle spese sostenute per i vari servizi. In alcuni casi si è proceduto al confronto con dati relativi ad anni precedenti.
Si è ritenuto inoltre opportuno, far precedere alla relazione, notizie generali sulla realtà del Comune, utili per contestualizzare l'attività svolta dall'Amministrazione sul territorio e sulla struttura organizzativa.

NOTIZIE GENERALI SUL TERRITORIO

Le analisi dell'ambiente di riferimento sul quale opera l'Amministrazione possono esser utili per meglio comprendere le dinamiche delle politiche attuate dall'Ente.

Popolazione

I dati anagrafici al 31 dicembre 2014 fissano la popolazione a 13.496 abitanti. Per un'analisi comparativa con altri Comuni gli ultimi dati a disposizione (l'anno 2014), ci informano che la popolazione residente a Ponte San Nicolò si colloca al 12° posto, confermando la posizione ai precedenti anni. La graduatoria vede Albignasego (25.365), Selvazzano Dentro (22.866), Vigonza (22.682), Cittadella (20.152), Abano Terme (19.966), Piove di Sacco (19.797), Monselice (17.675) Este (16.581), Cadoneghe (16.264), Rubano (16.120) e Campodarsego (14.608).

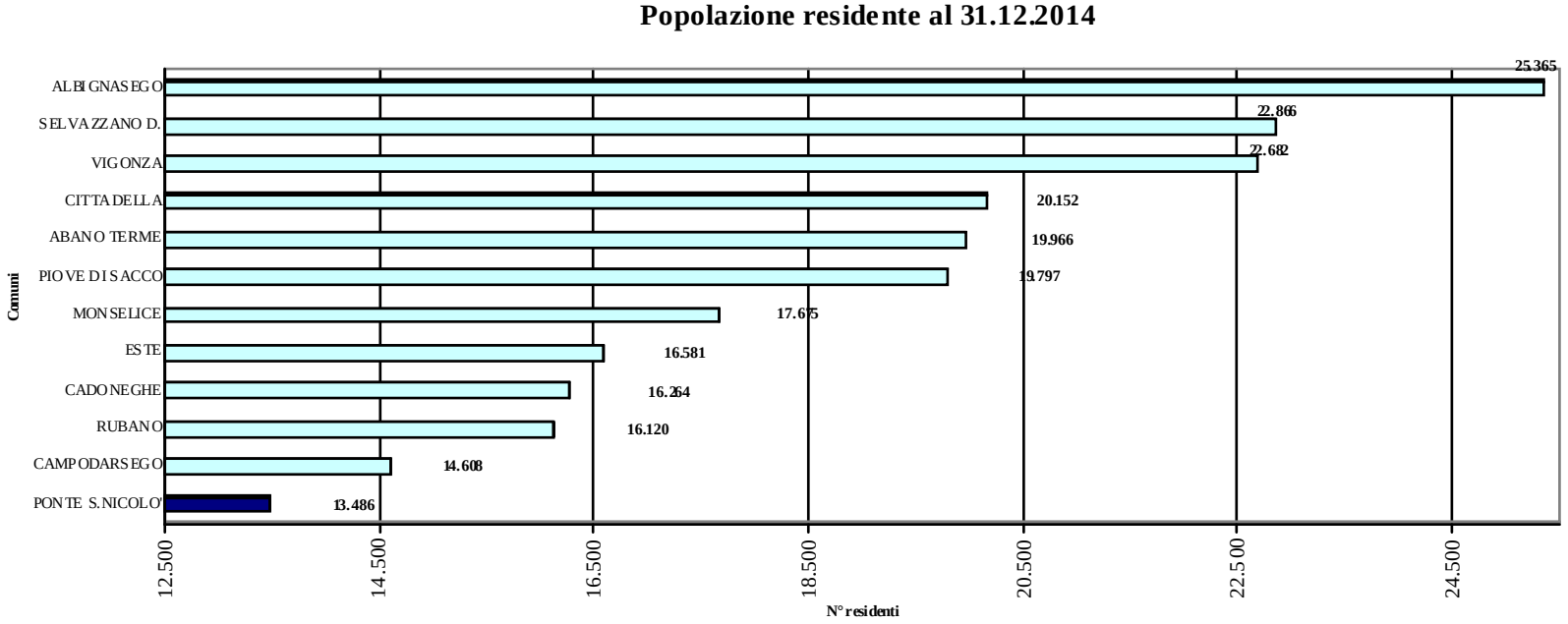

Per quanto riguarda la distribuzione della popolazione sul territorio comunale, si conferma l'andamento fluttuante nelle varie frazioni legate in particolare al blocco dell'espansione urbanistica nel territorio in attesa dei nuovi piani regolatori ed all'andamento economico che ha di fatto rallentato la crescita immobiliare:

Popolazione	31.12.2001*		31.12.2008		31.12.2009		31.12.2010		31.12.2011		31.12.2012		31.12.2013		31.12.2014	
Ponte San Nicolò	4.115	34,20%	4.564	34,51%	4.586	34,50%	4.596	34,49%	4.638	34,62%	4.641	34,64%	4.767	35,33%	4.803	35,06%
Rio	1.736	14,43%	2.371	17,93%	2.370	17,83%	2.391	17,94%	2.407	17,97%	2.403	17,94%	2.426	17,98%	2.414	17,90%
Roncaglia	5.282	43,90%	5.346	40,43%	5.394	40,58%	5.375	40,34%	5.391	40,24%	5.395	40,27%	5.332	39,52%	5.303	39,30%
Roncajette	900	7,48%	943	7,13%	942	7,09%	963	7,23%	955	7,13%	958	7,15%	967	7,17%	967	7,20%
totale	**12.033**	**100,00%**	**13.224**	**100,00%**	**13.292**	**100,00%**	**13.325**	**100,00%**	**13.391**	**100,00%**	**13.397**	**100,00%**	**13.492**	**100,00%**	**13.496**	**100,00%**

* dati anagrafici ufficiali al 21.10.2001

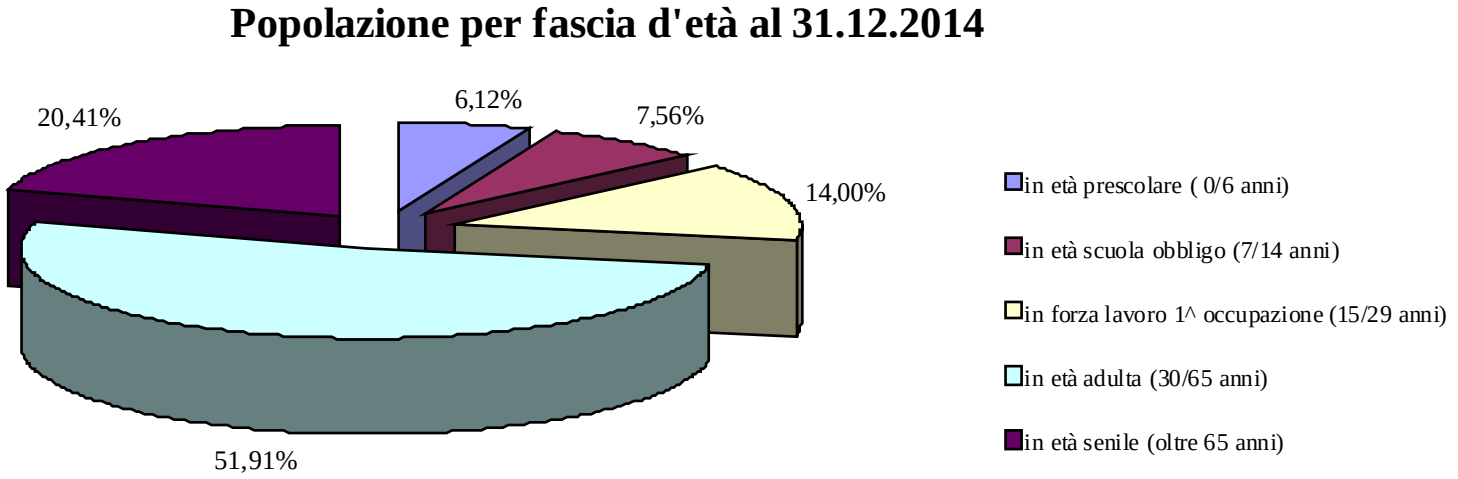

La composizione per fascia d'età della popolazione è la seguente:

Popolazione al 31.12	2001*		2009		2010		2011		2012		2013		2014	
in età prescolare (0/6 anni)	860	7,15%	923	6,94%	907	6,81%	863	6,44%	868	6,48%	846	6,77%	825	6,12%
in età scuola obbligo (7/14 anni)	985	8,19%	1.027	7,73%	1.033	7,75%	1.047	7,82%	1.047	7,81%	1.041	8,33%	1.019	7,56%
in forza di lavoro (15/29 anni)	1.923	15,98%	1.777	13,37%	1.788	13,42%	1.849	13,81%	1.847	13,79%	1.882	15,07%	1.888	14,00%
in età adulta (30/65 anni)	6.823	56,70%	7.436	55,94%	7.366	55,28%	7.333	54,76%	7.241	54,05%	7.258	58,10%	7.001	51,91%
in età senile (oltre 65 anni)	1.442	11,98%	2.129	16,02%	2.231	16,74%	2.299	17,17%	2.395	17,88%	1.465	11,73%	2.753	20,41%
Totale	12.033	100,00%	13.292	100,00%	13.325	100,00%	13.391	100,00%	13.398	100,00%	12.492	100,00%	13.486	100,00%

E' da notare inoltre che la popolazione potenzialmente produttiva (15/65 anni), rappresenta c.a. i 2/3 della popolazione totale. (65,91%)

ECONOMIA INSEDIATA

I dati disponibili sulle dinamiche delle attività produttive a livello territoriale (aggiornati al 31 dicembre 2014 in quanto la Camera di Commercio non ha ancora pubblicato il rapporto per il 2015), consentono di individuare alcune linee di tendenza sull'evoluzione dell'apparato produttivo comunale.

Unità locali. Complessivamente al 31.12.2014 a Ponte San Nicolò risultano 1.129 imprese con 1.392 insediamenti produttivi che rappresentano l'1,3% dell'apparato produttivo provinciale. Le unità locali artigiane del territorio comunale, pari a 359, rappresentano il 31,79% dell'apparato produttivo locale.

Reddito prodotto: da una stima del reddito prodotto per l'industria e i servizi nei comuni della provincia di Padova risulta per il 2013 che Ponte San Nicolò con un reddito prodotto di 309,1 milioni di Euro, contribuisce per l,2 % al reddito provinciale, con un dato procapite del reddito comunale prodotto pari a 22.912 Euro, al di sotto della media provinciale pari a 27.782 euro.

L'imponibile IRPEF del Comune di Ponte San Nicolò, riferito all'anno 2013, ammonta a € 214.320.932,00, come evidenziato nella tabella fornita dal Ministero degli Interni ai fini del calcolo dell'addizionale comunale IRPEF, con un reddito medio complessivo di €. 22.795,25

DATI DI SINTESI COMUNE: PONTE SAN NICOLO' - AL 31/12/2014					
	PONTE SAN NICOLO'	Totale Area Centrale	Tot. Provincia di Padova	% PONTE SAN NICOLO' su:	
				Totale Area Centrale	Totale Provincia
Superficie (km. 2)	13,5	377,3	2147	3,6%	0,6%
Popolazione residente (1)	**13492**	**434134**	**936233**	**3,1%**	**1,4%**
- n. abitanti x Km. 2	999,4	1150,6	436,1		
Addetti (2)	**3651**	**155287**	**310317**	**2,4%**	**1,2%**
Reddito prodotto - milioni euro (3)	**309,1**	**13321,4**	**26010**	**2,3%**	**1,2%**
- Reddito pro-capite in euro (4)	22912	30685	27782		
Sedi di impresa (5)	**1129**	**40386**	**89494**	**2,8%**	**1,3%**
- di cui artigiane	359	9767	26763	3,7%	1,3%
- di cui industria e terziario	1076	38061	76714	2,8%	1,4%
Insediamenti produttivi (6)	**1392**	**50452**	**108245**	**2,8%**	**1,3%**
- di cui industria e terziario	1334	48055	95071	2,8%	1,4%
Numero abitanti per: (7)					
- totale insediamenti produttivi	9,7	8,6	8,6		
- totale insediamenti industria e terziario	10,1	9,0	9,8		
- imprese atigiane	37,6	44,4	35,0		
Insediamenti per settore					
- Attività agricole	58	2397	13174	2,4%	0,4%
- Industria (manufatturiero, energia, estrattive)	197	5311	14648	3,7%	1,3%
- Costruzioni	197	5601	14518	3,5%	1,4%
- Commercio-alberghi-ristorazione	480	18830	34759	2,5%	1,4%
- Servizi (8)	456	18127	30833	2,5%	1,5%
- Non classificate	4	186	313	2,2%	1,3%
Credito (9)					
- Sportelli bancari	7	308	597	2,3%	1,2%
- Depositi bancari (in milioni euro)	149,3	9037	15972	n.d.	0,9%
- Impieghi bancari (in milioni di euro)	191,2	14726	24531	n.d.	0,8%

Note:

(1) Fonte: ISTAT al 31.12.2014

(2) Fonte: Fonte: Istat, Censimento 2011. I dati incluondo il totale degli addetti alle imprese private, istituzioni pubbliche ed istituzioni non profit

(3) Reddito lordo prodotto per industria e servizi anno 2013 (escluso agricoltura e pesca) - Fonte: stima uff.studi CCIAA

(4) Industria e servizi, escluso agricoltura - Fonte: stima uff.studi CCIAA - 2013

(5) Fonte: Infocamere (Registro delle imprese) al 31/12/2014

(6) Comprendono sedi di impresa + unità locali in senso stretto (= filiali, stabilimenti, uffici, ecc. anche con sede legale fuori Provincia) – Fonte: Infocamere a 1/12/2014

(7) Valore massimo 1

(8) Servizi alle imprese e servizi pubblici e privati (sezioni da H a S classificazione ATECO2007)

(9) Fonte:Banca d'Italia l 31/12/2012 (dati per i Comuni con almeno 3 sportelli)

STRUTTURA ORGANIZZATIVA

Le modifiche apportate alla dotazione organica con Deliberazioni di Giunta Comunale n. 94 del 16.11.2011 hanno determinato la seguente struttura organizzativa:

Dotazione organica	Cat. A			Cat. B				Cat. B3			Cat. C				Cat. D			Cat. D3			TOTALE
	1			5				10			23				17			5			61
Effettivi	A1	A2	A3	B1	B2	B3	B4	B3	B4	B5	C1	C2	C3	C4	D1	D2	D3	D3	D4	D5	
	0	0	1	0	1	1	1	2	2	5	2	4	13	4	3	7	7	0	1	4	58

La situazione al 31.12.2015 evidenzia una copertura dei posti in pianta organica del 95,08% ed in particolare risultano da ricoprire:

- N. 1 cat. B3 (presso il Servizio Gestione Finanziaria)
- N. 1 cat. B (presso settore servizi alla persona)
- N. 1 cat. B3 (presso servizi demografici)

CONTO DEL BILANCIO E GESTIONE FINANZIARIA

L'analisi della gestione finanziaria è stata articolata attraverso l'esame dei seguenti risultati:

1. **della gestione complessiva,** che è la somma dei risultati conseguiti nelle gestioni della competenza e dei residui (risultato di amministrazione);
2. **della gestione di competenza,** che costituisce un ottimo parametro di valutazione della capacità dell'Ente di utilizzare le risorse che si sono rese disponibili nel corso dell'esercizio;
3. **della gestione dei residui,** che offre invece utili informazioni sulla attendibilità e la precisione con cui erano stati quantificati gli accertamenti e gli impegni non estinti negli esercizi precedenti.

Il Conto del Bilancio dell'esercizio finanziario 2015 chiude con un avanzo di € 3.758.343,46, somma che include l'avanzo 2013 non applicato nel 2014, l'avanzo 2014 non applicato nel 2015 oltre all'avanzo risultante dalla gestione 2015.
Il conto di bilancio così ottenuto deve essere depurato del Fondo Pluriennale Vincolato, ovvero delle spese imputate nel 2015 ma reimputate nel 2016 per il principio della competenza potenziata.
Il risultato di amministrazione è stato ottenuto dal concorso delle gestioni della competenza e dei residui.

I **dati complessivi della gestione** sono riportati nel quadro sotto indicato:

QUADRO RIASSUNTIVO GESTIONE FINANZIARIA

RISULTATO DI AMMINISTRAZIONE	**2015**		**Totale**
	In conto		
	RESIDUI	**COMPETENZA**	
Fondo di cassa al 1° gennaio 2015			4.692.269,30
RISCOSSIONI	2.323.131,61	8.263.487,42	10.586.619,03
PAGAMENTI	2.621.637,35	8.255.924,48	10.877.561,83
RISULTATO GESTIONE DI CASSA (fondo di cassa al 31 dicembre)			**4.401.326,50**
PAGAMENTI per azioni esecutive non regolarizzate al 31 dicembre			0,00
Differenza			**4.401.326,50**
RESIDUI ATTIVI	881.000,75	1.729.828,40	2.610.829,15
RESIDUI PASSIVI	1.012.645,11	1.296.160,24	2.308.805,35
RISULTATO GESTIONE RESIDUI			**302.023,80**
		SALDO PROVVISORIO AL 31/12/2015	**4.703.350,30**
FPV per spese correnti			240.265,12
FPV per spese in conto capitale			704.741,72
		AVANZO DI AMMINISTRAZIONE AL 31/12/2015	**3.758.343,46**

Per quanto riguarda la **GESTIONE DI COMPETENZA**, vengono riportati nelle seguenti tabelle i dati della previsione iniziale, raffrontati a quelli della previsione finale (assestata), alle somme accertate o impegnate, nonché a quelle riscosse o pagate.

ENTRATA	***COMPETENZA***			
	Prev. Iniziali	*Prev. Definitive*	*Accertamenti*	*Riscossioni*
Tit. I - Entrate tributarie	€ 6.712.000,00	€ 6.624.303,06	€ 6.527.938,61	€ 5.266.820,74
Tit. II - Entrate da Contr.ti e trasf.ti Enti Pubblici	€ 249.869,44	€ 319.254,32	€ 268.818,43	€ 184.726,69
Tit. III - Entrate extratributarie	€ 1.046.725,15	€ 1.163.926,09	€ 1.148.854,12	€ 825.978,11
Tit. IV - Alienaz. e amm. Beni patrimoniali	€ 2.041.500,00	€ 2.185.900,00	€ 759.744,00	€ 717.329,41
Tit. V - Accensione di prestiti	€ 1.000.000,00	€ 1.000.000,00	€ -	€ -
Tit. VI - Servizi per conto di terzi	€ 1.532.387,92	€ 1.958.610,51	€ 1.287.960,66	€ 1.268.632,47
TOTALE	**€ 12.582.482,51**	**€ 13.251.993,98**	**€ 9.993.315,82**	**€ 8.263.487,42**
Utilizzo avanzo amministrazione	€ 295.000,00	€ 563.000,00		
FPV spese correnti		€ 251.990,27		
FPV spese capitale		€ 531.190,65		
TOTALE	**€ 12.877.482,51**	**€ 14.598.174,90**	**€ 9.993.315,82**	**€ 8.263.487,42**

Come si può ben notare lo scostamento tra la previsione definitiva e quella iniziale che, escludendo l'avanzo dell'anno precedente e le partite di giro, ammonta a + €. 243.288,88 (pari al 2,15%) ed è così articolato:

Tit. I - Entrate tributarie	-€	87.696,94
Tit. II - Entrate da Contr.ti e trasf.ti Enti Pubblici	€	69.384,88
Tit. III - Entrate extratributarie	€	117.200,94
Tit. IV - Alienaz. e amm. Beni patrimoniali	€	144.400,00
Tit. V - Accensione di prestiti	€	-
TOTALE	**€**	**243.288,88**

trova giustificazione nelle motivazioni sotto elencate:
premessa sostanziale sono le modifiche apportate dal Parlamento in materia di IMU e della determinazione del Fondo di Solidarietà Comunale. Ciò ha comportato variazioni di bilancio con modifiche finanziarie complessive.
Entrate Tributarie: Lo scostamento tra dati previsionali e definitive trova riscontro su varie poste le cui principali sono una minore previsione rispetto al previsionale pari a €. 174.000,00 di IMU a seguito probabilmente delle esenzioni introdotte dal governo oltre alla parificazione ad abitazione principale delle abitazioni concesse in uso gratuito ai figli, di maggiori previsioni TASI determinato dalla previsione dell'acconto per € 40.000,00, di € 1.500,00 di Imposta sulla pubblicità ed €. , € 35.806,06 del fondo di solidarietà comunale oltre a minori entrate per attività accertamento ICI per €. 7.000,00 ed € 2.000,00 di TOSAP.

Contributi e trasferimenti correnti: le modalità con le quali vengono effettuate le comunicazioni dei trasferimenti statali e regionali, a volte successive all'accredito degli importi stessi, non rendono agevole la previsione iniziale. Come detto i trasferimenti sono stati di fatto cancellati e ripresi come compartecipazioni tributarie inserite al titolo I dell'entrata con la inevitabile conseguenza che nel corso dell'anno si sono verificate variazioni di basso impatto numerico dovute ad azioni di rilevanza marginale per complessivi €. 69.384,88, di cui €. 33.000,00 da parte statale, € 34.511,67 da parte della regione ed € 1.873,21 da altri Enti

Entrate extratributarie: la differenza tra la previsione iniziale e quella definitiva, oltre che ad una serie di minori o maggiori entrate di lieve entità che quasi si compensano, il minor importo risultante è da ascrivere alla riduzione dei proventi dai canoni di affitto per €. 17.000,00, dal personale in comando per €. 26.944,24 e dalle concessioni cimiteriali per €. 26.000,00 oltre a varie voci positive e negative

Alienazioni, trasferimenti di capitale e riscossione di crediti: il divario è dovuto al maggior introiti per cessione diritti di superfice in proprietà per € 11.000,00 per aree cimiteriali di €. 30.000,00, di contributi da parte dello stato per € 36.000,00 ed € 14.500,00 da parte della Fondazione Cassa di Risparmio per interventi legati a sistemazioni stradali e sugli edifici comunali .

Nessuna considerazione nei "servizi per conto terzi" in quanto gli stessi prescindono da una programmazione dell'Ente. In particolare la differenza è dovuta alla previsione di contributi statali per i danni causati dall'alluvione.

Alla previsione definitiva di complessivi 10.293.383,47 al netto dell'anticipazione di cassa, dei servizi per conto terzi e dell'avanzo di amministrazione, **hanno fatto, poi, riscontro accertamenti per complessivi € 8.705.355,16 (pari al 84,57%) e riscossioni per complessivi € 6.994.854,95 (pari all'80,35% degli accertamenti).**

Il divario riguardante la differenza tra quanto accertato e le riscossioni:

- nel titolo I° va segnalato che non sono state accreditate, le somme relative all'addizionale comunale all'IR.Pe.F. (-€ 921.477,19), €. 40.113,70 di proventi IMU. €. 33.128,30 di proventi TASI per €. 20.132,08 oltre all'introito della TARES affidata al soggetto gestore e legata alla spesa del servizio, (- €. 247,419 39 a €. 38.960,91 del fondo di solidarietà comunale da parte dello Stato
- nel titolo II° risultano, invece, ancora da riscuotere alcune assegnazioni regionali per €. 72.725,67 e da altri enti pubblici per €. 11.366,07.
- nel titolo III° la differenza tra quanto accertato e quanto riscosso è dovuta principalmente al mancato incasso del rimborso della quota di ammortamento dei mutui da parte di CVS (€. 123.889,75), delle rette per l'asilo nido (€.24.203,12), della scuola materna (€. 15.744,00), della quota aggiuntiva del gas per attività sociali (€. 69.562,80) e della quota del personale in comando (€. 55.232,26) oltre a piccole cifre nei numerosi capitoli che formano il titolo III.
- nel titolo IV° la differenza è dovuta al rinvio della riscossione dei contributi regionale al completamento dei lavori.
- nel titolo V non vi sono previsioni

PARTE SPESA

S P E S A	Prev. Iniz.	Prev. Defin.	Impegni	Pagamenti
Tit. I – Spese Correnti	7.870.044,59	8.206.923,74	7.346.910,64	6.435.934,91
Tit. II– Spese Iin conto capitale	2.354.500,00	3.312.090,65	796.666,76	583.892,65
Totale Spese Finali	*10.224.544,59*	*11.519.014,39*	*8.143.577,40*	*7.019.827,56*
Tit. III - Spese per rimborso Prestiti	1.120.550,00	1.120.550,00	120.546,66	120.546,66
Tit. IV – Servizi per conto terzi.	1.532.387,92	1.958.610,51	1.287.960,66	1.115.550,26
TOTALE	**12.877.482,51**	**14.598.174,90**	**9.552.084,72**	**8.255.924,48**

Lo scostamento tra la previsione iniziale e quella definitiva, al netto delle spese per rimborso prestiti e delle partite di giro, che ammonta a - € 1.294.469,80 (pari ad un aumento della spesa del 11,23%), è così ripartito:

Tit. I	Spese Correnti	€	336.879,15
TiT. II	Spese in conto Capitale	€	957.590,65
	TOTALE €		**1.294.469,80**

Le variazioni delle previsioni sono dovute:

per il Titolo I, le nuove e maggiori entrate, dichiarate nel corso dell'esercizio ed utilizzate per fronteggiare nuove e maggiori spese e le variazioni apportate ai capitoli di spesa, in aumento ed in diminuzione (per far fronte alle effettive necessità verificatesi nel corso dell'anno), hanno comportato un aumento della previsione definitiva, rispetto a quella iniziale, per l'importo sopra indicato, in particolare dalla reimputazione delle somme previste nel 2014 la cui esigibilità è prevista nel 2015. Tale aumento di spesa è stato compensato dall'aumento delle entrate dall'apposito Fondo Pluriennale Vincolato. Ovviamente tale importo è il risultato algebrico degli aumenti e delle diminuzioni verificatesi nei diversi interventi ed in particolare:

- intervento 1 (personale) + 145.033,98 (derivanti principalmente dalla reimputazione per € 130187.53)
- intervento 2 (acquisto di beni) - 24.007,16 (maggiori e minori spese per assestamento bilancio di cui FPV 2.2290,18)
- intervento 3 (prestazioni di servizi) + 175.007,94 (maggiori e minori spese per assestamento bilancio di cui FPV 99.274,29)
- intervento 4 (utilizzo beni di terzi) - 1.272,88
- intervento 5 (trasferimenti e contributi) + € 86.494,84 di cui un contributo straordinario alle materne per € 50.000,00
- intervento 7 (imposte e tasse) + € 28.425,73 (maggiori e minori spese per assestamento bilancio di cui 19.000,00 per IVA a debito da split payment e FPV 8.513,12)
- intervento 8 (oneri straord. Gestione) + € 12.000,00
- intervento 10 (fondo svalutazione crediti) + €. 431,00
- intervento 11 (fondo di riserva) - €. 60.503,30

L'analisi dei movimenti registrati evidenzia che gli adeguamenti hanno interessato diversi capitoli, con variazioni positive e negative, anche nell'ambito di medesimi interventi, di importi spesso di entità non rilevante, con la conseguente impossibilità di collegare fatti specifici ai risultati sopra elencati .

per il Titolo II, la differenza è dovuta alla maggiore spesa per lavori di sistemazione stradali e sugli edifici a seguito dell'erogazione di contributi da parte della oltre ad altre voci di minore entità ed alla gestione del F.P.V.

Nessuna considerazione nei "servizi per conto terzi" in quanto gli stessi prescindono, come per l'Entrata, da una programmazione dell'Ente.

Alla previsione definitiva di complessivi €. 11.639.564,39 (al netto dell'anticipazione di cassa per €. 1.000.000,00 e dei servizi per conto terzi) hanno fatto, poi, riscontro impegni per complessivi € 8.264.124,06 (pari al 71,00%del definitivo) e pagamenti per € 7.140.374,66 (pari al 86,40% degli impegni).

Come per lo scorso anno l'analisi dei dati relativi agli impegni ed ai pagamenti, in rapporto alla previsione definitiva, non può essere disgiunta da quella sulle misure adottate dal Governo, in materia di "patto di stabilità", per l'esercizio 2015 ed alla manovra economica per contenere la spesa pubblica alla luce della grave crisi che ha colpito il Paese.

Infatti il Patto di stabilità pone al centro della questione il controllo sull'andamento dei saldi finanziari (differenza tra alcune entrate finali ed alcune spese correnti), con alcuni paletti tendenti a ridurre la spesa nel suo complesso. Infatti per garantire il rispetto del patto l'Ente ha dovuto stringere sulla spesa non avendo la possibilità di agire sull'entrata.

Inoltre dal 2007 è introdotto l'obbligo del rispetto del patto di stabilità anche in sede di bilancio di previsione e non solo a consuntivo.

Un'analisi più approfondita del patto di stabilità verrà relazionata più avanti.

Tutto ciò premesso, comunque, la differenza tra quanto **previsto ed impegnato**, oltre che ad una serie di aggiustamenti in più ed in meno in corso di esercizio nelle diverse funzioni delle spese correnti (con un saldo algebrico di – € 860.013,10 dovuto in parte ad una contrazione della spesa per garantire il rispetto del patto di stabilità ed in parte alla reimputazione di spesa attraverso il F.P.V. per € 235.288,56 ed a economie dal fondo FCDDE per €. 73.300), è dovuta alla eliminazione nel titolo II di alcune spese per interventi in conto capitale poi non definiti (- € 370.624,5 finanziati con introiti da alienazioni ed oneri di urbanizzazione oltre alla gestione del fondo FPV per €. 1.759.664,17), alla riduzione dell'anticipazione di cassa al tit. III (€. 1.000.000,00) nonché di alcune previsione nei "servizi per conto terzi", sulla base di medesima riduzione della previsione di entrata.

Per quanto riguarda **la differenza tra gli impegni ed i pagamenti** va evidenziato che quella che si rileva nel Titolo I è dovuta al rinvio dei pagamenti di tutte quelle spese che, per motivi tecnico-amministrativi, hanno trovato o troveranno il loro completamento nel corso dell'esercizio successivo: forniture e servizi effettuati nell'ultima parte dell'anno, comprese le utenze, con importi di diverso ammontare ripartiti nelle varie funzioni, indennità di carica e compensi ai Revisori, oneri a carico dell'Ente su retribuzioni e compensi, compreso il fondo di produttività, altri interventi nel settore sociale, quota IRAP a carico e sgravi su tributi comunali..

Nel Titolo II la rilevante differenza tra quanto impegnato ed i pagamenti effettuati è dovuta unicamente alla caratteristica di tali spese, quasi tutte riferite a lavori pubblici finanziati con perequazione urbanistica e contributi da parte della Regione verso la fine dell'anno che ha causato lo slittamento in avanti delle opere finanziate con tale fonte di finanziamento, nonché ad acquisto di attrezzature di uso durevole in corso di esecuzione o fornitura.

Per quando riguarda la **GESTIONE DEI RESIDUI**, l'analisi va effettuata raffrontando gli importi iniziali, riportati dalle gestioni degli anni precedenti, con quelli riscossi e riportati ulteriormente a residuo, al fine di valutare la loro veridicità, nonché la capacità di smaltimento degli stessi.

Residui attivi

E N T R A T A – residui attivi	R e s i d u i			
	Residui. Iniz.	Residui riscossi	Residui riportati	Maggiori/minori
Tit. I – Entrate Tributarie	€ 2.540.719,78	€ 1.825.319,35	€ 643.376,41	-€ 72.024,02
Tit. II - Entrate da Contr.ti e Trasf.ti	€ 110.565,31	€ 67.787,40	€ 42.017,41	-€ 760,50
Tit. III - Entrate extra –Tributarie	€ 340.967,04	€ 264.534,60	€ 76.545,63	€ 113,19
Tit. IV - Alienaz. e amm. Beni patrimon.	€ 252.048,81	€ 123.413,91	€ 98.647,97	-€ 29.986,93
Tit. V - Accensione di Prestiti	€ 0,00	€ 0,00	€ 0,00	€ 0,00
Tit. VI – Servizi per conto di terzi	€ 64.260,29	€ 42.076,35	€ 20.413,33	-€ 1.770,61
TOTALE	**3.308.561,23**	**2.323.131,61**	**881.000,75**	**-104.428,87**

Come si può notare dai dati sopra riportati:

- i residui dei primi tre titoli (entrate correnti) sono stati riscossi nella misura del 72,11%. L'importo maggiore da incassare è relativo alla tassa sui rifiuti cui corrisponde negli ultimi anni un aumento del mancato gettito

- nel Titolo IV, invece, la rilevante differenza tra i residui iniziali e le riscossioni (effettuate nella misura del 47,67,%) trova giustificazione unicamente nella caratteristica di tali entrate, tutte riferite a risorse finalizzate alla realizzazione di opere pubbliche (gestione somme da deposito bancario, da prelevare ogniqualvolta si devono operare pagamenti con i fondi derivanti dai mutui contratti; contributi da Amministrazione Provinciale e Regione, che saranno erogati a fronte delle spese sostenute e documentate, alienazione patrimonio (PEEP)).

Per l'analisi dei minori residui attivi si può vedere di seguito la relativa tabella con indicate le motivazioni.

Complessivamente si sono registrate minori entrate e quindi eliminati residui attivi con un saldo pari a €. 83.324,52, per le seguenti motivazioni:

ELENCO RESIDUI ATTIVI ELIMINATI AL 31/12/2015

Complessivamente si sono registrate minori entrate e quindi eliminati residui attivi per le seguenti motivazioni:

Capitolo	Descrizione	Importo	Motivazione
101400	ADDIZIONALE COMUNALE IRPEF - ANNO 2014 - MOD. F24	71.984,82	Minori incassi rispetto a quelli preventivati (vedi portale del federalismo)
104150	FONDO DI SOLIDARIETA' COMUNALE 2014	39,20	Trattasi di mero errore di inserimento importo
302200	VERSAMENTO FITTO LOCALI AD USO ABITAZIONE - ANNO 2014	0,01	Eliminazione per arrotondamento
403110	FINANZIAMENTO REGIONALE SISTEMAZIONE VIA GIOTTO E VIA MATTEO DA RONCAJETTE	9.529,78	Eliminazione entrata a seguito corrispondente minore costi dell'opera
600952	PEEP C2/17 - VIABILITA' VIA ROMA - PAGAMENTO INDENNITA' DI ESPROPRIO	1.770,61	Minori incassi dovuti da errato calcolo dell'indennità
305100	CANONE CONCESSIONE SERVIZIO DISTRIBUZIONE GAS - ANNO 2012	0,10	Eliminazione per arrotondamento
	TOTALE	**€ 83.324,52**	

Residui Passivi

S P E S A – residui passivi	Residui			
	Residui. Iniz.	Residui pagati	Residui riportati	Minori spese
Tit. I – Spese Correnti	€ 3.216.367,33	€ 2.109.161,11	€ 196.800,44	-€ 910.405,78
Tit. II - Spese in conto Capitale	€ 876.334,13	€ 108.018,23	€ 11.115,14	-€ 757.200,76
Tit. III - Spese per rimborso Prestiti	€ -	€ -	€ -	€ 0,00
Tit. IV – Partite di giro.	€ 1.227.636,74	€ 404.458,01	€ 804.729,53	-€ 18.449,20
TOTALE	**€ 5.320.338,20**	**€ 2.621.637,35**	**€ 1.012.645,11**	-€ 1.686.055,74

Trattandosi di spese relative ad impegni assunti nel corso degli esercizi precedenti, i pagamenti effettuati ed i residui riportati dovrebbero coprire la quasi totalità degli importi iniziali, fatta eccezione per le eventuali economie di spesa realizzate nel corso dell'esercizio.
Nella fattispecie ha inciso molto l'introduzione del principio di competenza potenziato del nuovo D.Lgs. 118/11 che ha cambiato la gestione dei residui considerati tali solo se la prestazione è avvenuta entro la chiusura dell'esercizio. In assenza di ciò la spesa può essere re imputata ad altro esercizio ovvero in assenza di ordinativo considerata come economia.
Dai dati sopra riportati si rileva che:

- nel titolo I (spese correnti) i pagamenti hanno coperto quasi il 93,87% dei residui iniziali. Le rimanenti spese, decurtate delle economie realizzate nell'ambito delle spese per manutenzioni e funzionamento degli uffici, gestione di servizi e utenze diverse saranno pagate nell'esercizio successivo.

- nel titolo II (spese di investimento), invece, gli impegni iniziali sono stati seguiti da pagamenti nella misura del 12,32%, mentre i residui da riportare corrispondono al 1,25%. L'eliminazione di quota parte degli impegni registrati inizialmente ovvero re imputati all'esercizio cui è prevista la prestazione (pari allo 86,41%) si riferisce principalmente a una serie di economie per eliminazione di investimenti ed altre minori economie su lavori ed acquisti oltre all'eliminazione di opere finanziate ma non realizzabili per i vincoli del patto di stabilità oltre alla reimputazione al 2016 per €. 69.721,95

Equilibri

EQUILIBRIO DI PARTE CORRENTE	
6	**2015**
Entrate titolo I	6.527.938,61
Entrate titolo II	268.818,43
Entrate titolo III	1.148.854,12
Totale titoli (I+II+III) (A)	**7.945.611,16**
Spese titolo I (B)	7.346.910,64
Rimborso prestiti parte del Titolo III* (C)	120.546,66
Differenza di parte corrente (D=A-B-C)	**478.153,86**
FPV di parte corrente iniziale (+)	**251.990,27**
FPV di parte corrente finale (-)	**240.265,12**
FPV differenza (E)	**11.725,15**
Utilizzo avanzo di amm.ne appl.alla spesa corrente (+) ovvero copertura disavanzo (-) (F)	0,00
Entrate diverse destinate a spese correnti (G) di cui:	0,00
Contributo per permessi di costruire	0,00
Altre entrate (specificare)	0,00
Entrate correnti destinate a spese di investimento (H) di cui:	0,00
Proventi da sanzioni violazioni al CdS	0,00
Altre entrate (specificare)	0,00
Entrate diverse utilizzate per rimborso quote capitale (I)	0,00
Saldo di parte corrente al netto delle variazioni (D+E+F+G-H+I)	**489.879,01**

EQUILIBRIO DI PARTE CAPITALE	
7	**2015**
Entrate titolo IV	759.744,00
Entrate titolo V **	0,00
Totale titoli (IV+V) (M)	**759.744,00**
Spese titolo II (N)	796.666,76
Differenza di parte capitale (P=M-N)	**-36.922,76**
Entrate capitale destinate a spese correnti (G)	0,00
Entrate correnti destinate a spese di investimento (H)	0,00
Fondo pluriennale vincolato conto capitale entratra (I)	531.190,65
Fondo pluriennale vincolato conto capitale spesa (L)	704.741,72
Entrate diverse utilizzate per rimborso quote capitale (Q)	0,00
Utilizzo avanzo di amministrazione applicato alla spesa in conto capitale [eventuale] (R)	563.000,00
Saldo di parte capitale al netto delle variazioni (P-G+H+I-L-Q+R)	**352.526,17**

Dai quadri riepilogativi dell'ultimo quinquennio, si può trarre una valutazione generale sull'andamento finanziario dell'Ente:

GESTIONE DI COMPETENZA		2010	2011	2012	2013	2014	2015
Riscossioni a competenza	+	10.678.016,95	6.747.649,43	7.037.655,14	6.805.074,68	7.568.233,57	8.263.487,42
Pagamenti a competenza	-	9.592.062,49	6.036.254,70	7.082.987,63	5.863.284,89	5.989.359,92	8.255.924,48
Risultato gestione di cassa di competenza		1.085.954,46	711.394,73	-45.332,49	941.789,79	1.578.873,65	7.562,94
Residui attivi a riportare	+	2.231.979,60	3.006.073,70	2.967.152,33	3.094.748,34	2.748.367,22	1.729.828,40
Residui passivi a riportare	-	4.594.817,60	3.745.455,78	2.989.774,05	4.201.908,23	3.336.898,24	1.296.160,24
Risultato gestione residui		-2.362.838,00	-739.382,08	-22.621,72	-1.107.159,89	-588.531,02	433.668,16
FPV entrata	+						783.180,92
FPV spesa	-						945.006,84
Risultato al 31.12		**-1.276.883,54**	**-27.987,35**	**-67.954,21**	**-165.370,10**	**990.342,63**	**279.405,18**
utilizzo avanzo esercizio precedente	+	2.396.942,21	986.060,62	629.824,55	390.485,43		563.000,00
Risultato gestione di competenza		1.120.058,67	958.073,27	561.870,34	225.115,33	990.342,63	842.405,18
GESTIONE RESIDUI		**2010**	**2011**	**2012**	**2013**	**2014**	**2015**
Fondo di cassa iniziale		3.484.918,93	3.329.066,38	2.821.924,82	2.753.503,76	3.886.145,42	4.692.269,30
Riscossioni a residui	+	1.526.448,05	2.605.406,85	3.424.234,55	2.474.406,67	3.472.212,54	2.323.131,61
Pagamenti a residui	-	2.768.255,06	3.823.943,14	3.447.323,12	2.283.554,80	4.244.962,31	2.621.637,35
Risultato gestione di cassa di residui		2.243.111,92	2.110.530,09	2.798.836,25	2.944.355,63	3.113.395,65	4.393.763,56
Residui attivi riaccertati	+	3.407.717,15	2.425.687,46	850.771,89	1.088.091,13	560.194,01	881.000,75
Residui passivi riaccertati	-	3.387.884,91	3.878.405,65	2.648.964,33	2.889.786,95	1.983.439,96	1.012.645,11
Risultato gestione residui		19.832,24	-1.452.718,19	-1.798.192,44	-1.801.695,82	-1.423.245,95	-131.644,36
FPV entrata	-						783.180,92
Risultato al 31.12		**2.262.944,16**	**657.811,90**	**1.000.643,81**	**1.142.659,81**	**1.690.149,70**	**3.478.938,28**
Risultato di Amministrazione		**986.060,62**	**629.824,55**	**932.689,60**	**977.289,71**	**2.680.492,33**	**3.758.343,46**
GESTIONE COMPLESSIVA		**2010**	**2011**	**2012**	**2013**	**2014**	**2015**
Fondo di cassa iniziale		3.484.918,93	3.329.066,38	2.821.924,82	2.753.503,76	3.886.145,42	4.692.269,30
Riscossioni	+	12.204.465,00	9.353.056,28	10.461.889,69	9.279.481,35	11.040.446,11	10.586.619,03
Pagamenti	-	12.360.317,55	9.860.197,84	10.530.310,75	8.146.839,69	10.234.322,23	10.877.561,83
Risultato gestione di cassa		3.329.066,38	2.821.924,82	2.753.503,76	3.886.145,42	4.692.269,30	4.401.326,50
Residui attivi	+	5.639.696,75	5.431.761,16	3.817.924,22	4.182.839,47	3.308.561,23	2.610.829,15
Residui passivi	-	7.982.702,51	7.623.861,43	5.638.738,38	7.091.695,18	5.320.338,20	2.308.805,35
Risultato gestione residui		-2.343.005,76	-2.192.100,27	-1.820.814,16	-2.908.855,71	-2.011.776,97	302.023,80
FPV parte corrente	-						240.265,12
FPV parte capitale	-						704.741,72
Risultato di Amministrazione		**986.060,62**	**629.824,55**	**932.689,60**	**977.289,71**	**2.680.492,33**	**3.758.343,46**

Bilancio di Competenza

La gestione della competenza, intesa come Bilancio di funzionamento, analizza e raffronta, nei limiti dell'esercizio, l'insieme delle risorse disponibili con le spese sostenute per l'erogazione dei diversi servizi (costi di gestione) o per la realizzazione di opere.

La seguente tabella consente di individuare le principali voci di composizione e la misura della loro incidenza anche nella realizzazione del risultato:

BILANCIO	ENTRATE		USCITE		RISULTATO
	FPV	Accertamenti	FPV	Impegni	
Bilancio corrente (Entrata: I+II+III - Spesa I+III)	251990,27	7.945.611,16	240.265,12	7.467.457,30	489.879,01
Bilancio investimenti (Entrata: IV+V - Spesa II)	531190,65	759.744,00	704.741,72	796.666,76	-210.473,83
Bilancio "servizi per conto terzi"		1.287.960,66		1.287.960,66	0,00
		9.993.315,82		**9.552.084,72**	
AVANZO/DISAVANZO					**279.405,18**
Avanzo amministrazione applicato		563.000,00			563.000,00
AVANZO/DISAVANZO					**842.405,18**

Tale gestione, come si può rilevare dalla tabella sopra indicata, si è chiusa nel suo complesso con un avanzo di € 441.231,10.

Va evidenziato che tale avanzo deriva da maggiori entrate correnti quantificate alla fine dell'anno, e quindi difficilmente prevedibili, oltre ad una contrazione della spesa corrente, in particolare dalla gestione delle spese per utenze.

Questi valori complessivi forniscono solo un'informazione sintetica sull'attività dell'Ente, senza indicare quale sia stata la destinazione, o l'utilizzo delle risorse disponibili ed il risultato conseguito, per ognuna delle principali componenti del Bilancio (corrente – di investimento – partite di giro).

Una più articolata esposizione delle componenti precedentemente indicate, consente di analizzare sia la tipologia (titoli) delle risorse disponibili che la ripartizione della spesa secondo l'analisi economico – funzionale (categorie).

Bilancio di Cassa

La gestione della cassa analizza e raffronta l'insieme delle riscossioni e dei pagamenti effettuati dal tesoriere che devono coincidere con le risultante del Comune.

Tale raffronto viene determinato dal funzionario responsabile dei servizi finanziari il quale con proprio atto parifica il conto del tesoriere con le risultanze contabili:

Dall'esame dei conti si evidenzia la concordanza tra il conto del tesoriere e la situazione del Comune.

QUADRO RIASSUNTIVO DI CASSA	CONTO		RISULTATO
	RESIDUI	COMPETENZA	
FONDO DI CASSA AL 1° GENNAIO			4.692.269,30
RISCOSSIONI	2.204.487,95	7.246.516,94	9.451.004,89
PAGAMENTI	2.621.637,35	8.255.924,48	10.877.561,83
	DIFFERENZA		**3.265.712,36**
Riscossioni non regolarizzate dall'Ente			1.135.614,14
Pagamenti non regolarizzati dall'Ente			0,00
Pagamentiper azioni esecutive non regolarizzati dall'Ente			0,00
FONDO CASSA AL 31/12/2015			**4.401.326,50**

FONDO CREDITI DUBBIA ESIGIBILITA'

Il principio contabile 4/2 allegato al D.lgs. 118/2011 prevede in relazione al calcolo del fondo crediti dubbia esigibilità che:

> ***"Con riferimento agli enti locali, nel 2015 è stanziata in bilancio una quota dell'importo dell'accantonamento quantificato nel prospetto riguardante il fondo crediti di dubbia esigibilità allegato al bilancio di previsione pari almeno al 36 per cento, se l'ente non ha aderito alla sperimentazione di cui all'articolo 36, e al 55 per cento, se l'ente ha aderito alla predetta sperimentazione. Nel 2016 per tutti gli enti locali lo stanziamento di bilancio riguardante il fondo crediti di dubbia esigibilità è pari almeno al 55 per cento, nel 2017 è pari almeno al 70 per cento, nel 2018 è pari almeno all'85 per cento e dal 2019 l'accantonamento al fondo è effettuato per l'intero importo1.***
>
> *In sede di rendiconto, fin dal primo esercizio di applicazione del presente principio, l'ente accantona nell'avanzo di amministrazione l'intero importo del fondo crediti di dubbia esigibilità quantificato nel prospetto riguardante il fondo allegato al rendiconto di esercizio**.***

Inoltre il principio prevede che "*con riferimento alle entrate che l'ente non considera di dubbia e difficile esazione, per le quali non si provvede all'accantonamento al fondo crediti di dubbia esigibilità, è necessario dare adeguata illustrazione nella Nota integrativa al bilancio".*

In considerazione di tale motivazione i crediti di cui si è tenuto conto per il calcolo del fondo crediti di dubbia esigibilità sono i seguenti:

- Recupero evasione (ICI/IMU-TARSU/TIA/TARES) €. 215.571,00
- Sanzioni per violazione codice della strada. €. 5.000,00

L'importo complessivamente calcolato ammonta a €. 218.752,00 e verrà accantonato nell'avanzo di amministrazione per FCDDE € 222.000,00 secondo la normativa vigente.

PATTO DI STABILITA'

Come gli anni scorsi viene confermata la normativa che prevede la riduzione tendenziale del comparto per ciascuno degli anni 2015, 2016, 2017, utilizzando il sistema della "competenza mista" costituita dalla somma algebrica degli importi risultanti dalla differenza tra accertamenti ed impegni, per la parte corrente, e dalla differenza fra incassi e pagamenti, per la parte capitale

Per quanto concerne le modalità di calcolo della manovra previste per il 2015, ai soli fini del rispetto delle regole del Patto, l'Ente deve fare riferimento al saldo in termini di competenza mista, all'intesa sancita nella conferenza Stato-Città ed autonomie locali del 19/02/2015 per effetto dell'art. 1, c. 1, del D.L. 78/2015.

Per la verifica del rispetto del patto di stabilità si rinvia al prospetto sotto riportato, redatto dal Servizio finanziario del Comune, che verrà trasmesso entro il termine previsto del 31/03/15 al MEF, a mezzo procedura web predisposta dal MEF medesimo, dal quale emerge che l'obiettivo indicato dalla legge in termini di competenza mista è stato conseguito.

Considerazioni sul rispetto del patto di stabilità:

Dalla verifica del prospetto sopra riportato predisposto dal Servizio finanziario del Comune, ed allegato anche al presente rendiconto, emerge il raggiungimento dell'obiettivo indicato dalla legge.

Inoltre questo Ente, ha chiesto spazi finanziari previsti dall'art. 1, c. 2.3.5 della L. 78/15 che sommato al FCDDE previsto dalla vigente normativa ha determinato il saldo patto 2015.

Di fatto però il continuo cambiare delle norme sul patto di stabilità costringono gli Enti ad una mancata programmazione triennale così come imposto dalla legge, in quanto tali norme non hanno una filosofia di attuazione uniforme, bensì talmente diversa da imporre ragionamenti completamente diversi di anno in anno.

Inoltre la forte pressione imposta ai Comuni in materia di Patto di stabilità, comporta la rinuncia all'esecuzione di opere previste e finanziate per garantire il rispetto degli obiettivi posti dal Legislatore. Ciò sicuramente non consente la giusta autonomia agli Enti ma soprattutto paralizza di fatto l'attività amministrativa non potendo programmare gli investimenti necessari alla crescita del territorio.

		PREVISIONE 2015	DEFINITIVO 31 MARZO	DEFINITIVO 31 MARZO
Entrate tit. 1 (accertamenti)		6.712.000,00	6.527.938,61	6.528,00
Entrate tit. 2 (accertamenti)		249.869,44	268.818,43	269,00
Entrate tit. 3 (accertamenti)		1.046.725,15	1.148.854,12	1.148,00
Entrate tit. 4 (incassi comp. +res.)		1.379.440,00	840.743,32	841,00
F.P.V. ENTRATA		325.761,31	251.990,27	252,00
F.P.V. SPESA CORRENTE			-240.265,12	-240,00
Entrate finali		**9.713.795,90**	**8.798.079,63**	**8.798,00**
Riscossioni Crediti Riscossioni (comp + residui)		30.000,00		
Proventi dismissioni e alienazioni (comma 8) Risc		-		
Entrate Stato per calamità naturali		-		
ENTRATE patto		**9.683.795,90**	**8.798.079,63**	**8.798,00**
Spese correnti (impegni)		8.195.805,90	7.148.681,76	7.149,00
Spese c/capitale Pagamenti (Comp.+ residui)		1.214.000,00	691.910,00	692,00
Spese finali		**9.409.805,90**	**7.840.591,76**	**7.841,00**
Concessioni Crediti Pagamenti (Comp.+ residui)		30.000,00		
Spese Stato correnti e c/cap. per calamità naturali		-		
F.P.V. SPESA ANNI 2016 / 2017			61.500,00	62,00
SPESA patto		**9.379.805,90**	**7.902.091,76**	**7.903,00**
Saldo finale annuale		**303.990,00**	**895.987,87**	**895,00**
Obiettivi 2015 - 2016 - 2017		**347.886,00**	**347.886,00**	**348,00**
riduzione patto F.C.D.D.E.		**61.500,00**	**61.500,00**	**61,00**
Spazi finanziari L.78/15 art. 1 c. 2,3,5		**-**	**39.000,00**	**39,00**
obiettivo rideterminato		**286.386,00**	**247.386,00**	**248,00**
Verifica finale		**17.604,00**	**648.601,87**	**647,00**

ENTRATE 2015 - Competenza				
TITOLO I	Entrate tributarie	65,32%	€	6.527.938,61
TITOLO II	Contributi e trasferimenti correnti	2,69%	€	268.818,43
TITOLO III	Entrate Extratributarie	11,50%	€	1.148.854,12
TITOLO IV	Alienazioni, trasf. di capitale e riscossione crediti	7,60%	€	759.744,00
TITOLO V	Accensione di prestiti	0,00%	€	-
TITOLO VI	Entrate da servizi per conto di terzi	12,89%	€	1.287.960,66
TOTALE ENTRATE		**100,00%**	**€**	**9.993.315,82**

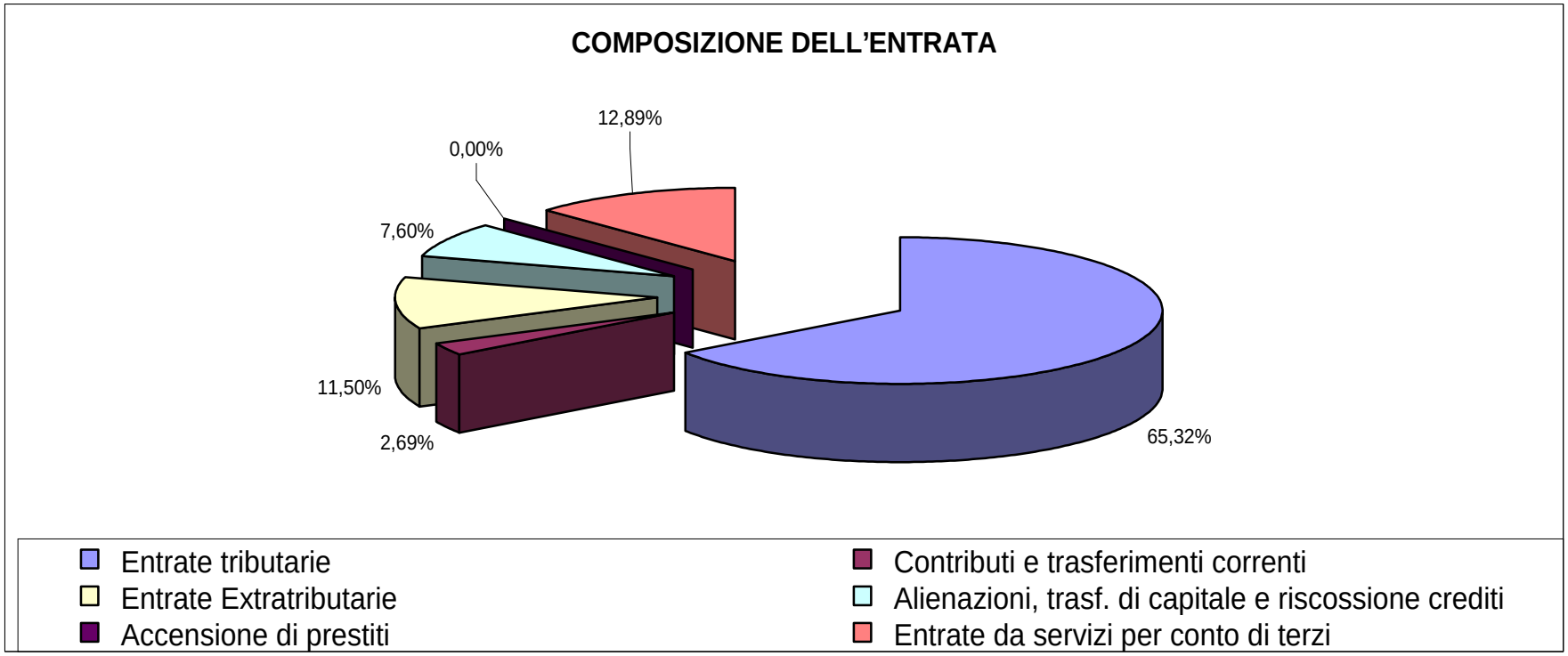

ANDAMENTO ENTRATE DI COMPETENZA 2008 - 2015			
		ENTRATA GENERALE	ENTRATE TRIBUTARIE
2008	Consuntivo	€ 9.289.914,82	€ 3.605.672,96
2009	Consuntivo	€ 8.109.950,42	€ 3.463.265,62
2010	Consuntivo	€ 12.909.996,55	€ 5.074.012,97
2011	Consuntivo	€ 9.753.723,13	€ 6.782.714,21
2012	Consuntivo	€ 10.004.807,47	€ 6.880.124,52
2013	Consuntivo	€ 9.899.823,02	€ 5.991.847,68
2014	Consuntivo	€ 10.316.600,79	€ 7.010.603,14
2015	**Consuntivo**	**€ 9.993.315,82**	**€ 6.527.938,61**

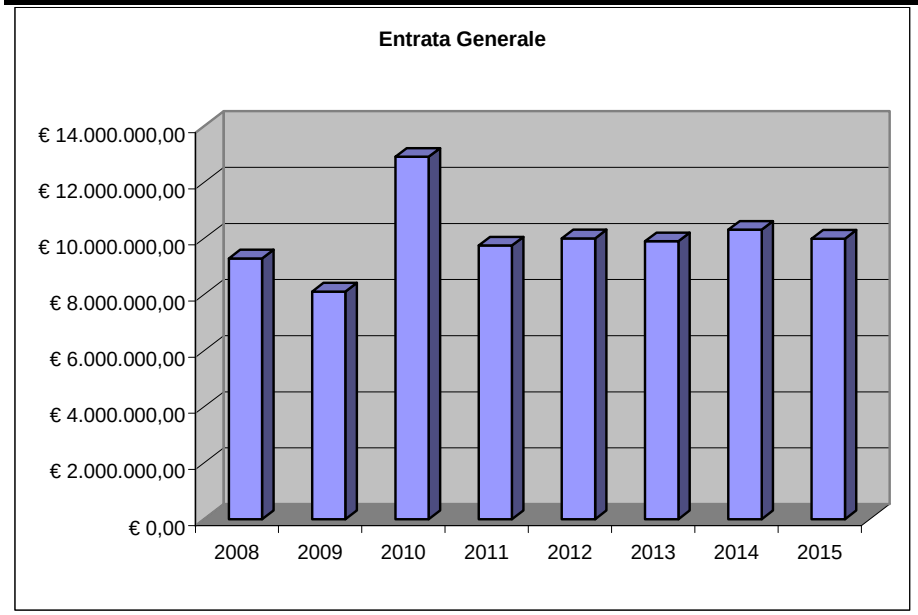

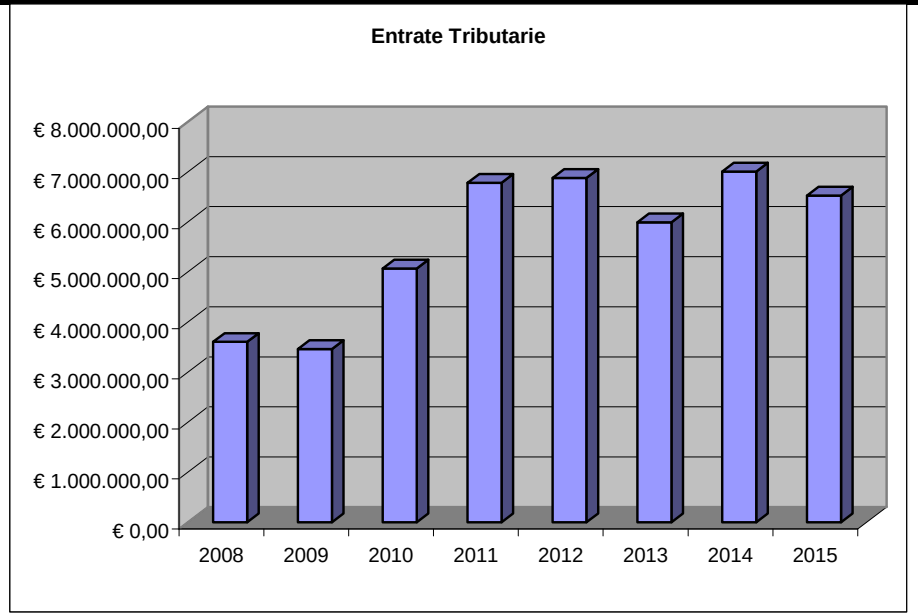

ENTRATE CORRENTI 2015 - Voci di entrata corrente (competenza)

		IMPORTO	Incidenza %
Tit. 1	Entrate Tributarie	€ 6.527.938,61	82,16%
Tit. II - cat. 1	Contr. e trasf.ti correnti dallo Stato	€ 73.925,30	0,93%
Tit. II - cat. 2 e 3	Contr. e trasf.ti correnti dalla Regione	€ 170.545,70	2,15%
Tit. II - cat. 5	Contr. e trasf. correnti da altri enti pubblici	€ 24.347,43	0,31%
Tit. III - cat. 1	Proventi dei servizi pubblici	€ 492.764,79	6,20%
Tit. III - cat. 2	Proventi dei beni dell'ente	€ 223.081,07	2,81%
Tit. III - cat. 3	Interessi su anticipazioni e crediti	€ 1.561,41	0,02%
Tit. III - cat. 4	Utili netti delle aziende speciali e partecipate, dividendi di società	€ -	0,00%
Tit. III - cat. 5	Proventi diversi	€ 431.446,85	5,43%
TOTALE		**€ 7.945.611,16**	**100,00%**

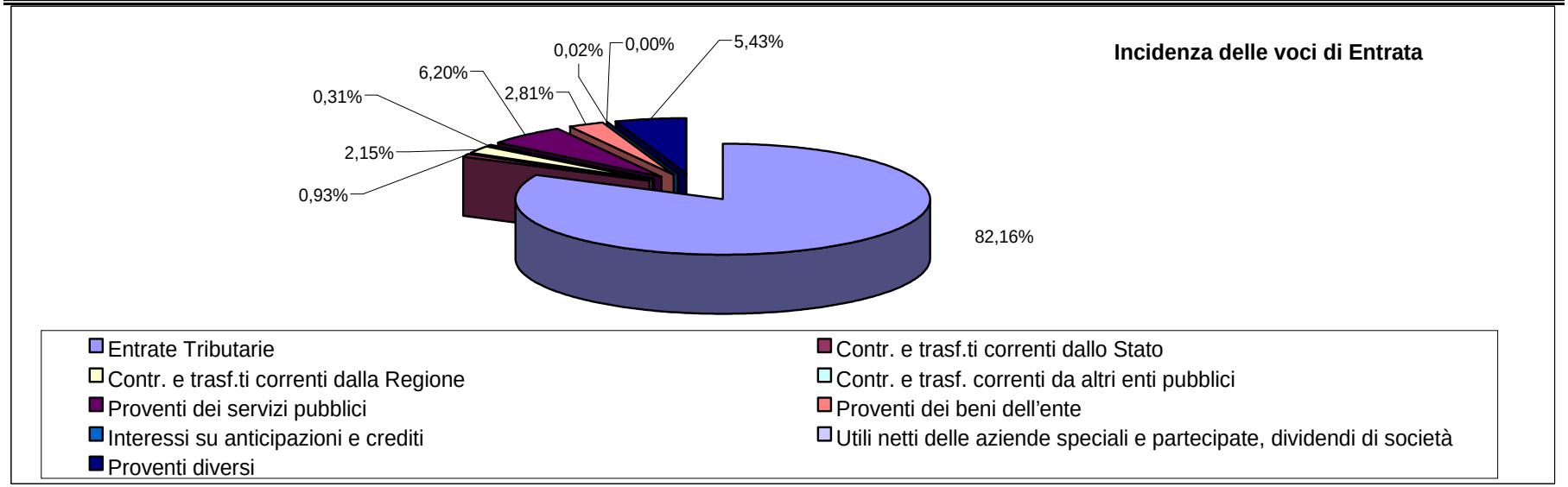

ENTRATE TRIBUTARIE 2015 - Voci di entrata (competenza)				
			IMPORTO	Incidenza %
Cat. 1	Imposte	€	4.174.452,21	63,95%
Cat. 2	Tasse	€	1.678.987,07	25,72%
Cat. 3	Tributi speciali e altre entr. trib.	€	674.499,33	10,33%
TOTALE ENTRATE TRIBUTARIE		**€**	**6.527.938,61**	**100,00%**

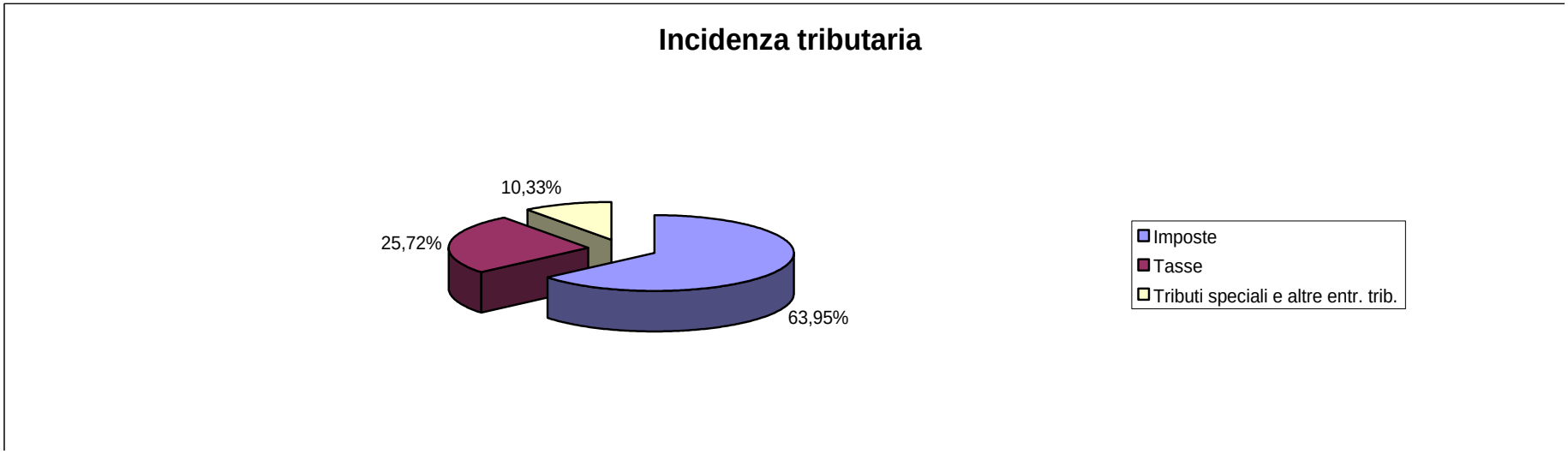

Con una incidenza del 82,15% sulle entrate correnti (e del 65,32% sul totale delle entrate) quelle tributarie vengono a costituire sempre più la principale fonte di risorse per il Comune, anche se alcune di esse non derivano da una vera e propria autonomia impositiva. La categoria in esame, infatti, è costituita da entrate quali l'I.M.U., l'introito da IRPEF: l'addizionale comunale, la TOSAP, l'Imposta comunale sulla pubblicità, la TARI e da ultimo del fondo di solidarietà comunale

TRASFERIMENTI CORRENTI 2015 - Voci di entrata (competenza)			
		IMPORTO	Incidenza %
Cat. 1	Contr. e trasf.ti correnti dallo Stato	€ 73.925,30	27,50%
Cat. 2	Contr. e trasf.ti correnti dalla Regione	€ 170.337,10	63,37%
Cat. 3	Contr. e trasf.ti dalla Regione per funzioni delegate	€ 208,60	0,08%
Cat. 5	Contr. e trasf.ti correnti da altri enti del settore pubblico	€ 24.347,43	9,06%
TOTALE TRASFERIMENTI CORRENTI		**€ 268.818,43**	**100,00%**

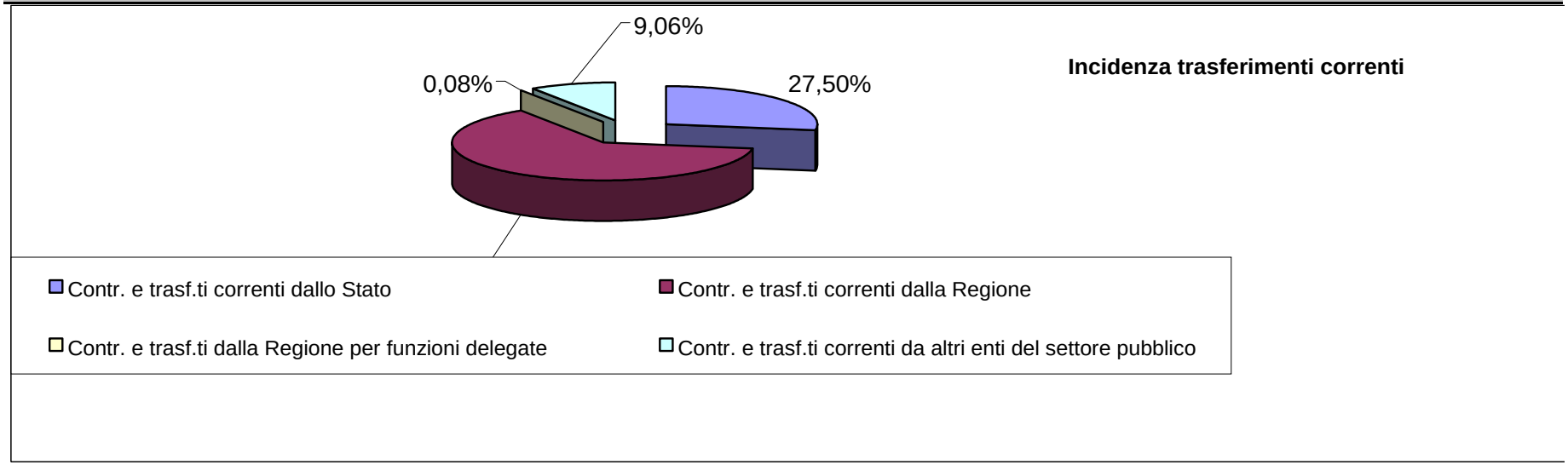

Come per gli anni scorsi anche quest'anno si registra una quota di trasferimenti in netta diminuzione rispetto agli anni passati. Inoltre le ridotte dimensioni dei trasferimenti legati alle funzioni delegate dalla Regione denotano una incompleta attuazione del decentramento.

Le entrate extratributarie, pari al 10,14% delle entrate totali e al 12,44% delle entrate correnti, sono composte dalle seguenti voci:

ENTRATE EXTRATRIBUTARIE 2015 - Voci di entrata (competenza)			
		IMPORTO	Incidenza %
Cat. 1	Proventi dei servizi pubblici	€ 492.764,79	42,89%
Cat. 2	Proventi dei beni dell'ente	€ 223.081,07	19,42%
Cat. 3	Interessi su anticipazioni e crediti	€ 1.561,41	0,14%
Cat. 4	Utili nette dalle aziende speciali e partecipate	€ 0,00	0,00%
Cat. 5	Proventi diversi	€ 431.446,85	37,55%
TOTALE ENTRATE EXTRATRIBUTARIE		**€ 1.148.854,12**	**100,00%**

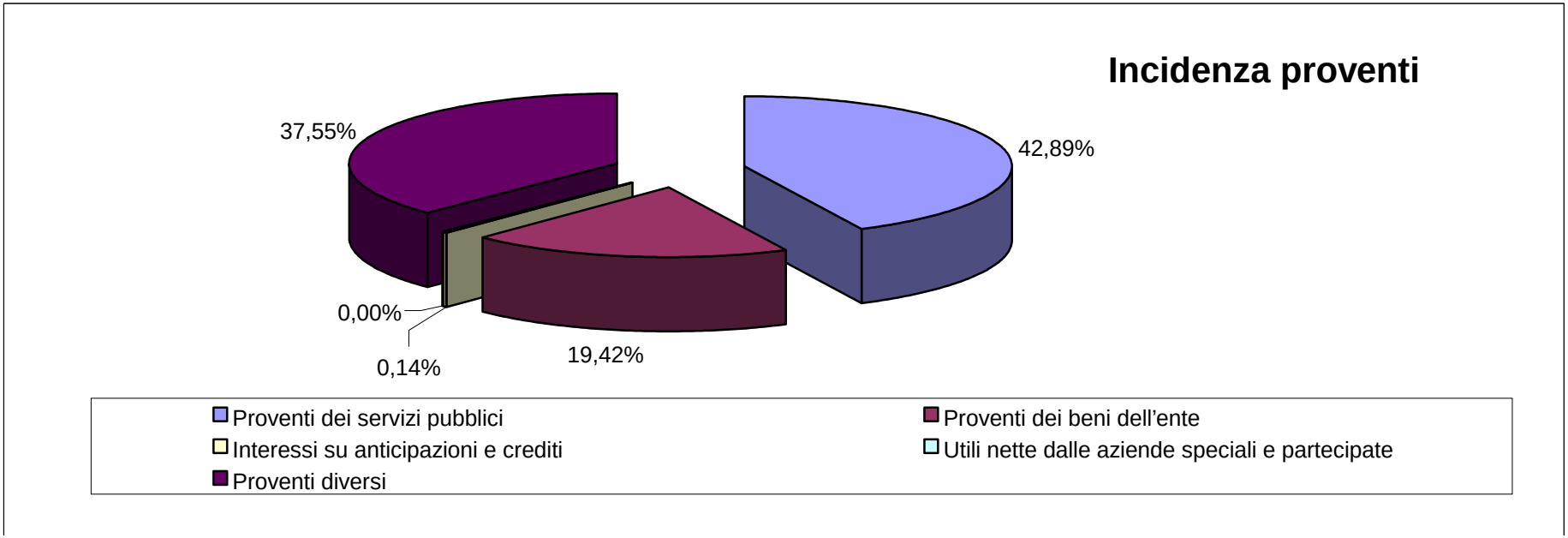

TRASFERIMENTI IN C/CAPITALE 2015 - Voci di entrata (competenza)				
			IMPORTO	Incidenza %
Cat. 1	Alienazione di beni patrimoniali	€	511.534,42	67,33%
Cat. 2	Trasferimenti di capitale dallo Stato	€	25.433,44	3,35%
Cat. 3	Trasferimenti di capitale dalla Regione	€	40.814,59	5,37%
Cat. 4	Trasferimenti di capitale da altri Enti pubblici	€	-	0,00%
Cat. 5	Trasferimenti di capitale da altri soggetti	€	181.961,55	23,95%
Cat. 6	Riscossione di crediti	€	-	0,00%
TOTALE TRASFERIMENTI IN C/CAPITALE		**€**	**759.744,00**	**100,00%**

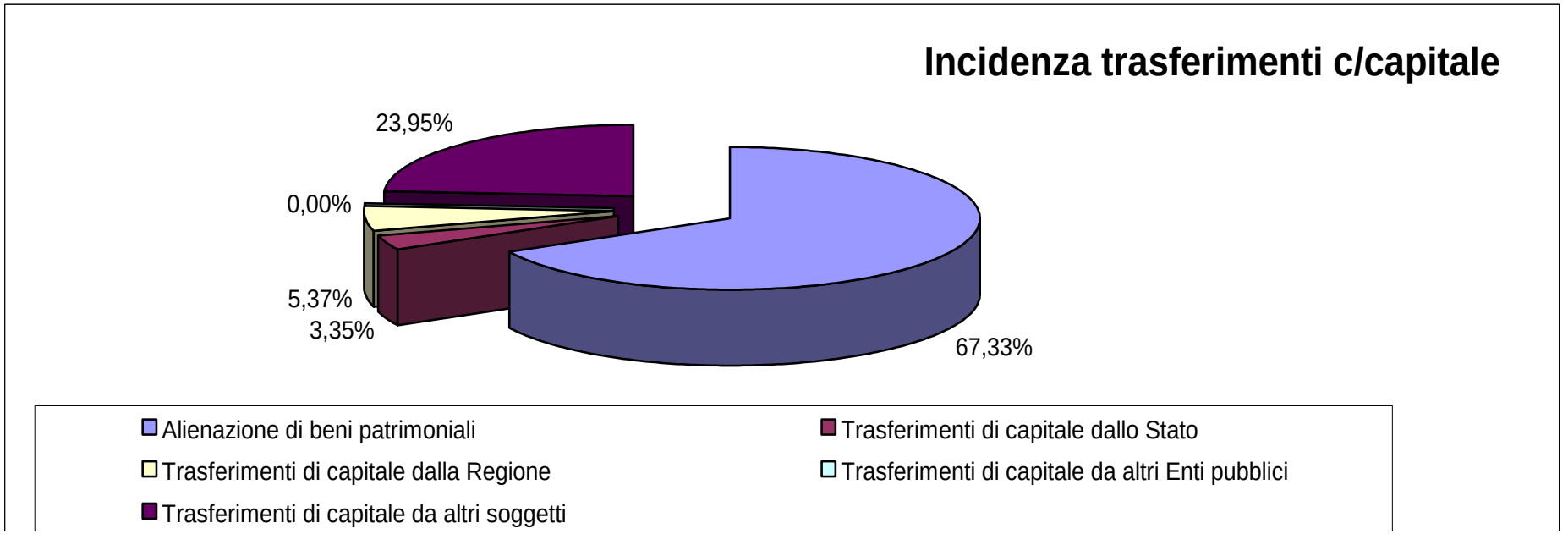

DINAMICA DELLE ENTRATE 2002 - 2015							
	TITOLO I Entrate Tributarie	TITOLO II Contributi e Trasferimenti correnti	TITOLO III Entrate Extratributarie	TITOLO IV Alienazioni, trasf. di capitale e risc. crediti	TITOLO V Accensioni Prestiti	TITOLO VI Servizi per conto di terzi	TOTALE ENTRATE
2002	€ 4.134.451,00	€ 697.025,00	€ 1.983.430,00	€ 3.432.092,00	€ -	€ 537.153,00	€ 10.784.151,00
2003	€ 4.904.418,04	€ 219.606,74	€ 2.337.514,16	€ 564.441,96	€ -	€ 688.733,22	€ 8.714.714,12
2004	€ 4.489.149,29	€ 224.965,28	€ 1.026.113,88	€ 873.642,88	€ 1.981.429,00	€ 843.646,43	€ 9.438.946,76
2005	€ 5.228.288,45	€ 272.586,11	€ 1.208.278,07	€ 276.738,45	€ -	€ 688.151,31	€ 7.674.042,39
2006	€ 5.405.748,28	€ 280.426,77	€ 1.169.094,30	€ 1.071.709,73	€ 350.000,00	€ 849.611,77	€ 9.126.590,85
2007	€ 4.401.698,17	€ 1.734.815,78	€ 1.049.918,06	€ 2.907.555,64	€ -	€ 729.377,10	€ 10.823.364,75
2008	€ 3.605.672,96	€ 2.569.319,49	€ 1.044.796,19	€ 1.250.353,68	€ -	€ 819.772,50	€ 9.289.914,82
2009	€ 3.463.265,62	€ 2.481.721,58	€ 1.117.515,18	€ 306.934,85	€ -	€ 740.513,19	€ 8.109.950,42
2010	€ 5.074.012,97	€ 3.161.136,97	€ 1.032.371,93	€ 538.356,50	€ -	€ 3.104.118,18	€ 12.909.996,55
2011	€ 6.782.714,21	€ 362.183,93	€ 1.287.094,95	€ 484.734,77	€ -	€ 836.995,27	€ 9.753.723,13
2012	€ 6.880.124,52	€ 300.055,55	€ 1.124.586,08	€ 841.886,48	€ -	€ 858.154,84	€ 10.004.807,47
2013	€ 5.991.847,68	€ 1.438.053,49	€ 1.125.213,22	€ 507.321,68	€ -	€ 837.386,95	€ 9.899.823,02
2014	€ 7.010.603,14	€ 352.768,63	€ 1.047.920,91	€ 874.357,45	€ -	€ 1.030.950,66	€ 10.316.600,79
2015	€ 6.527.938,61	€ 268.818,43	€ 1.148.854,12	€ 759.744,00	€ -	€ 1.287.960,66	€ 9.993.315,82

Indici incidenza entrate correnti 2008 - 2015

COMPOSIZIONE DELLE ENTRATE

	2008	2009	2010	2011	2012	2013	2014	2015
Entrate Tributarie / Entrate Correnti (Tit. I+II+III) =	49,94%	49,04%	54,75%	80,44%	82,85%	70,04%	83,35%	82,16%
Entrate da Stato, Regione, enti pubblici / Entrate Correnti (Tit. I+II+III) =	35,59%	35,14%	34,11%	4,30%	3,61%	16,81%	4,19%	3,96%
Entrate extratributarie / Entrate Correnti (Tit. I+II+III) =	14,47%	15,82%	11,14%	15,26%	13,54%	13,15%	12,46%	14,46%

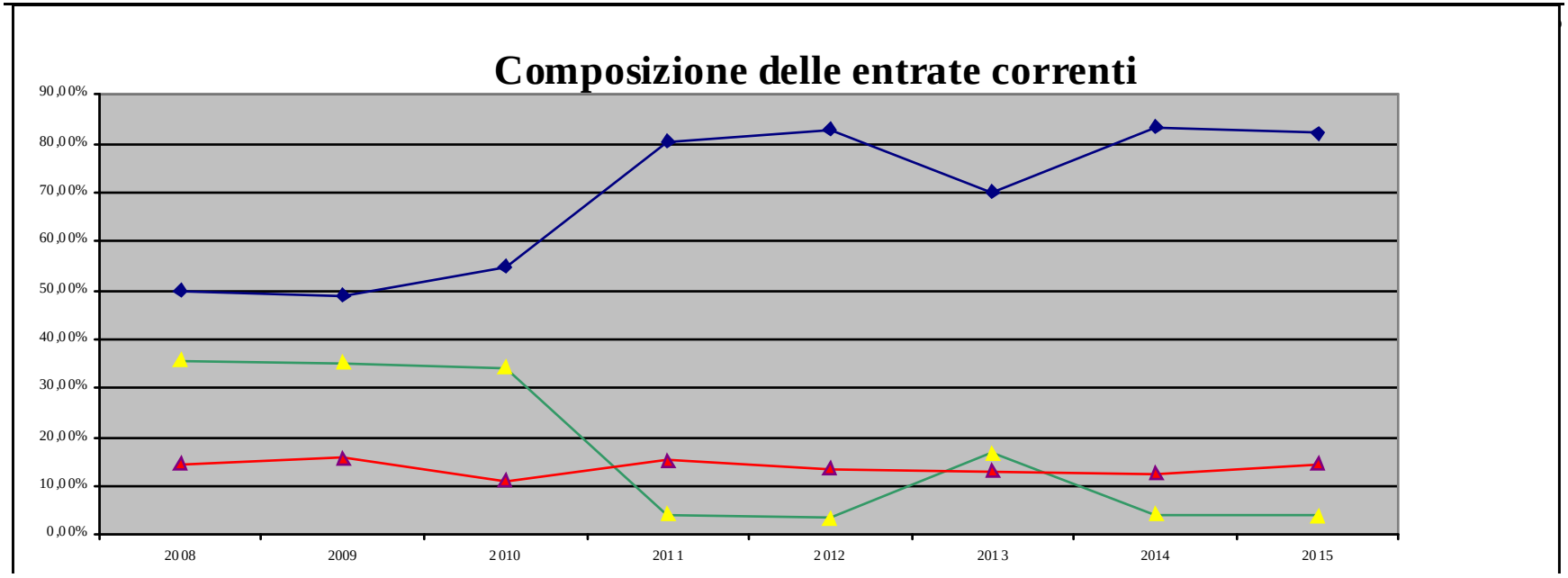

SPESA

Sulla scorta delle risorse a disposizione, l'analisi della spesa evidenzia da un lato i principali aggregati economici (titoli) e la natura economica dei fattori produttivi (interventi) e dall'altra la concentrazione dei vari fattori produttivi rispetto alle funzioni e ai servizi.

SPESE 2015 - Competenza				
TITOLO I	Spese correnti	€	7.346.910,64	76,91%
TITOLO II	Spese in conto capitale	€	796.666,76	8,34%
TITOLO III	Spese per rimborsi di prestiti	€	120.546,66	1,26%
TITOLO IV	Spese per servizi per c/terzi	€	1.287.960,66	13,48%
TOTALE SPESE		**€**	**9.552.084,72**	**100,00%**

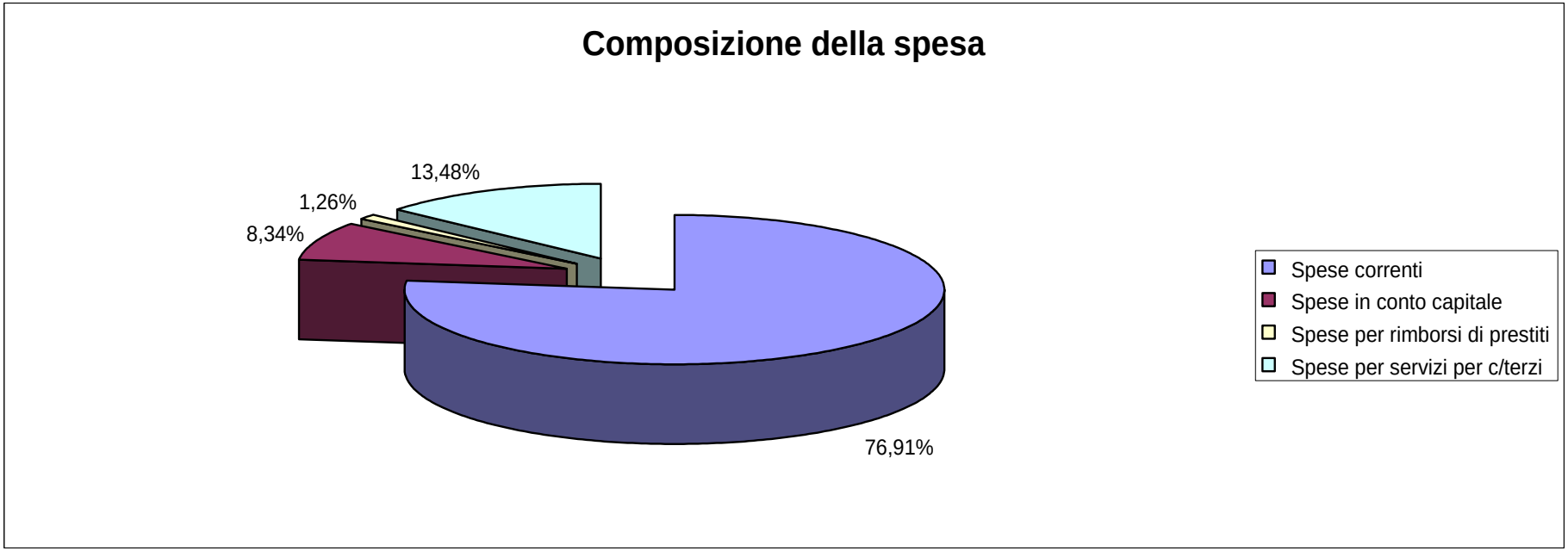

ANDAMENTO SPESA 2007 - 2015

		SPESA GENERALE	SPESE CORRENTI
2007	Consuntivo	€ 10.739.435,96	€ 5.639.975,27
2008	Consuntivo	€ 8.823.268,28	€ 6.451.399,57
2009	Consuntivo	€ 8.635.330,48	€ 6.024.262,61
2010	Consuntivo	€ 14.186.880,09	€ 7.577.796,42
2011	Consuntivo	€ 9.781.710,48	€ 7.603.796,54
2012	Consuntivo	€ 1.072.761,68	€ 7.478.847,46
2013	Consuntivo	€ 10.651.193,12	€ 8.380.981,54
2014	Consuntivo	€ 9.326.258,16	€ 7.460.828,51
2015	**Consuntivo**	**€ 0,72**	**€ 7.346.910,64**

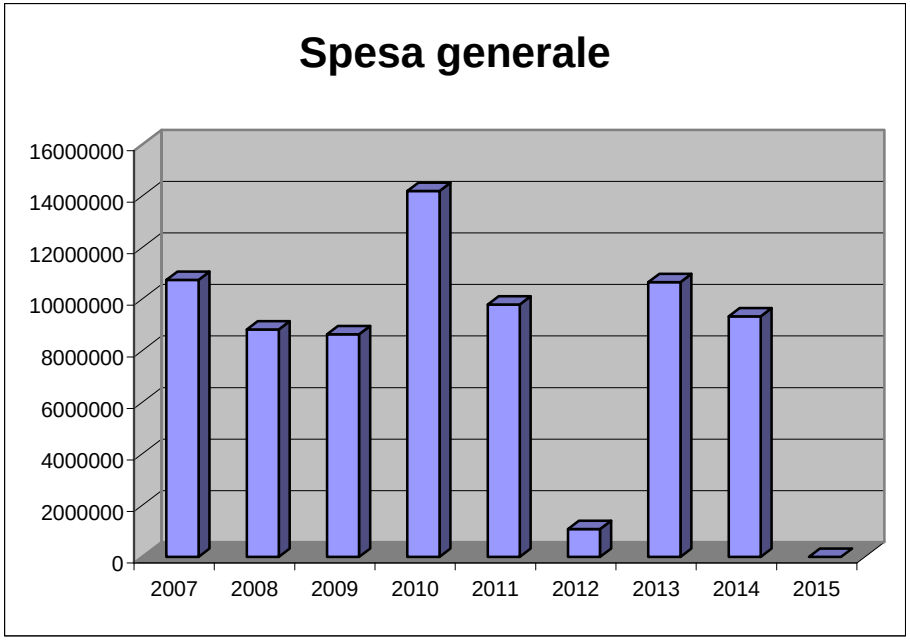

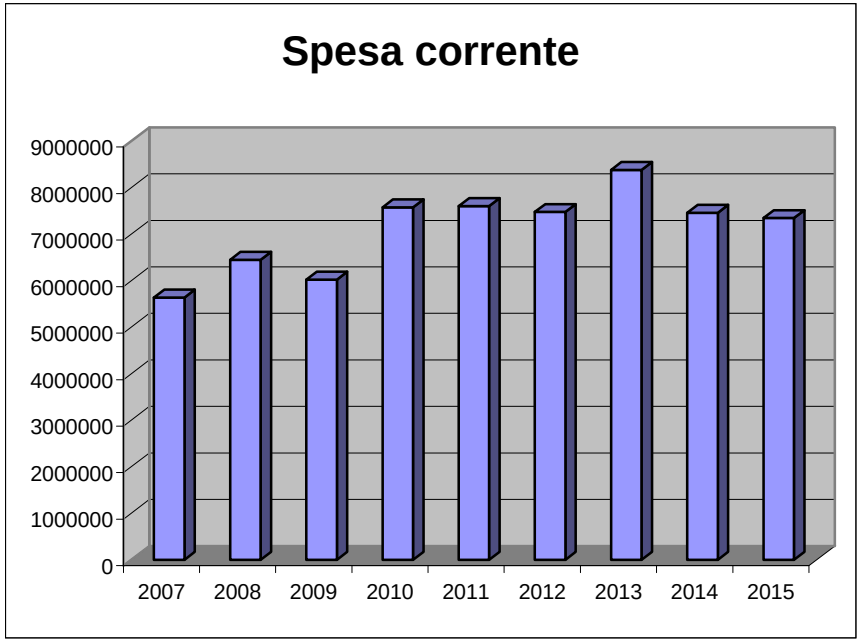

SPESE CORRENTI - Voci di spesa competenza 2015			IMPORTO	Incidenza %
Int. 1	Personale	€	2.156.130,87	29,35%
Int. 2	Beni di consumo e materie prime	€	134.236,76	1,83%
Int. 3	Prestazioni di servizi	€	4.213.053,99	57,34%
Int. 4	Utilizzo beni di terzi	€	7.017,36	0,10%
Int. 5	Trasferimenti correnti	€	577.528,21	7,86%
Int. 6	Interessi passivi e oneri finanziari diversi	€	48.787,90	0,66%
Int. 7	Imposte e tasse	€	203.839,60	2,77%
Int. 8	Oneri straordinari della gestione	€	6.315,95	0,09%
TOTALE SPESE CORRENTI		**€**	**7.346.910,64**	**100,00%**

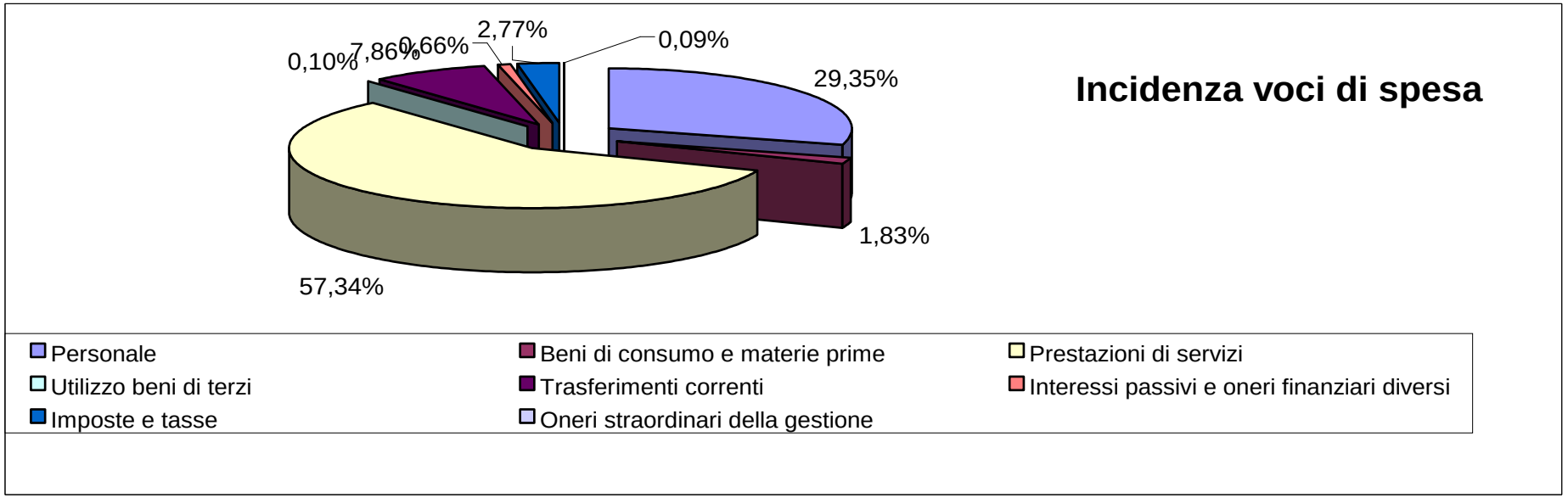

SPESE IN CONTO CAPITALE - Voci di spesa competenza 2015				
			IMPORTO	Incidenza %
Int. 1	Acquisizione di beni immobili	€	664.616,88	83,42%
Int. 2	Espropri e servitù onerose	€	24.050,80	3,02%
Int. 5	Acquisiz. beni mobili, macchine ed attrezz. tecnico-scientifiche	€	-	0,00%
Int. 6	Incarichi professionali esterni	€	67.936,16	8,53%
Int. 7	Trasferimenti di capitale	€	22.823,09	2,86%
Int. 8	Conferimento di capitali	€	17.239,83	2,16%
Int. 10	Concessione crediti e anticipazioni	€	-	0,00%
TOTALE SPESE IN CONTO CAPITALE		**€**	**796.666,76**	**100,00%**

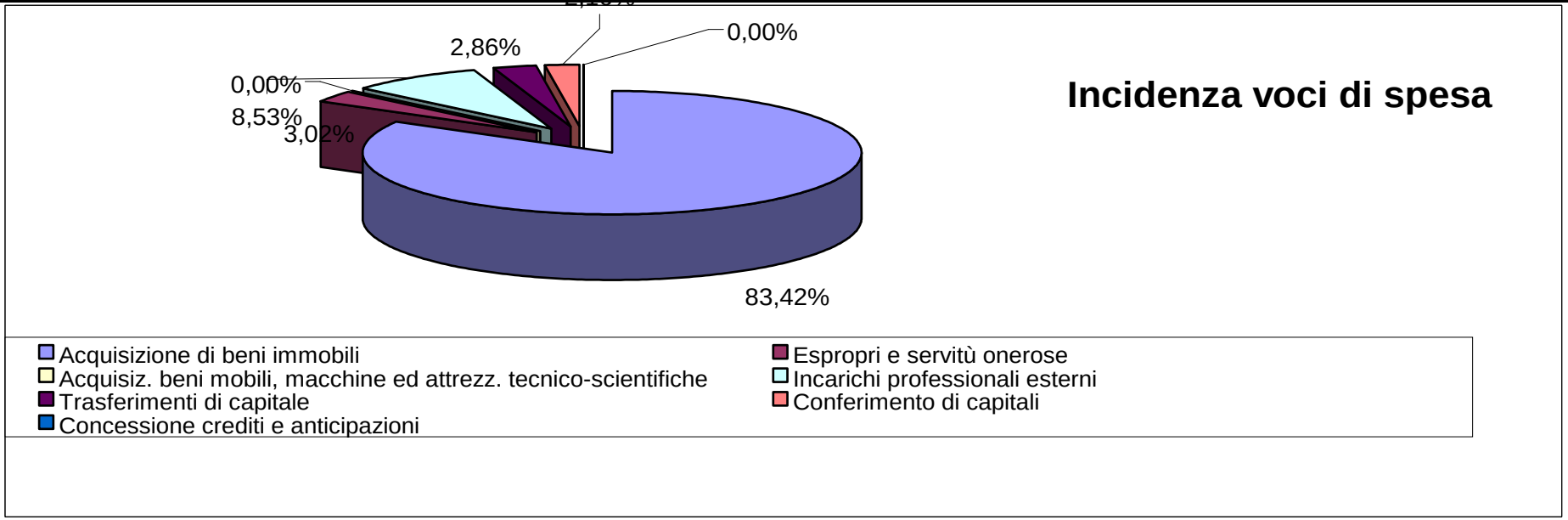

SPESE PER FUNZIONE - Voci di spesa competenza 2015						
		SPESE CORRENTI		SPESE IN CONTO CAPITALE		TOTALE
1	Servizi generali	€	2.017.396,27	€	120.403,20	€ 2.137.799,47
3	Polizia Municipale	€	225.788,02	€	1.169,27	€ 226.957,29
4	Istruzione Pubblica	€	403.947,20	€	195.702,16	€ 599.649,36
5	Cultura ed ai beni culturali	€	172.105,31	€	4.566,70	€ 176.672,01
6	Settore sportivo e ricreativo	€	320.003,09	€	8.581,50	€ 328.584,59
8	Viabilità e dei trasporti	€	694.950,23	€	408.891,39	€ 1.103.841,62
9	Territorio e dell'ambiente	€	1.972.429,48	€	28.589,85	€ 2.001.019,33
10	Settore sociale	€	1.538.205,52	€	28.762,69	€ 1.566.968,21
11	Settore produttivo	€	2.085,52	€	-	€ 2.085,52
TOTALE SPESE CORRENTI E IN C/ CAPITALE		**€**	**7.346.910,64**	**€**	**796.666,76**	**€ 8.143.577,40**

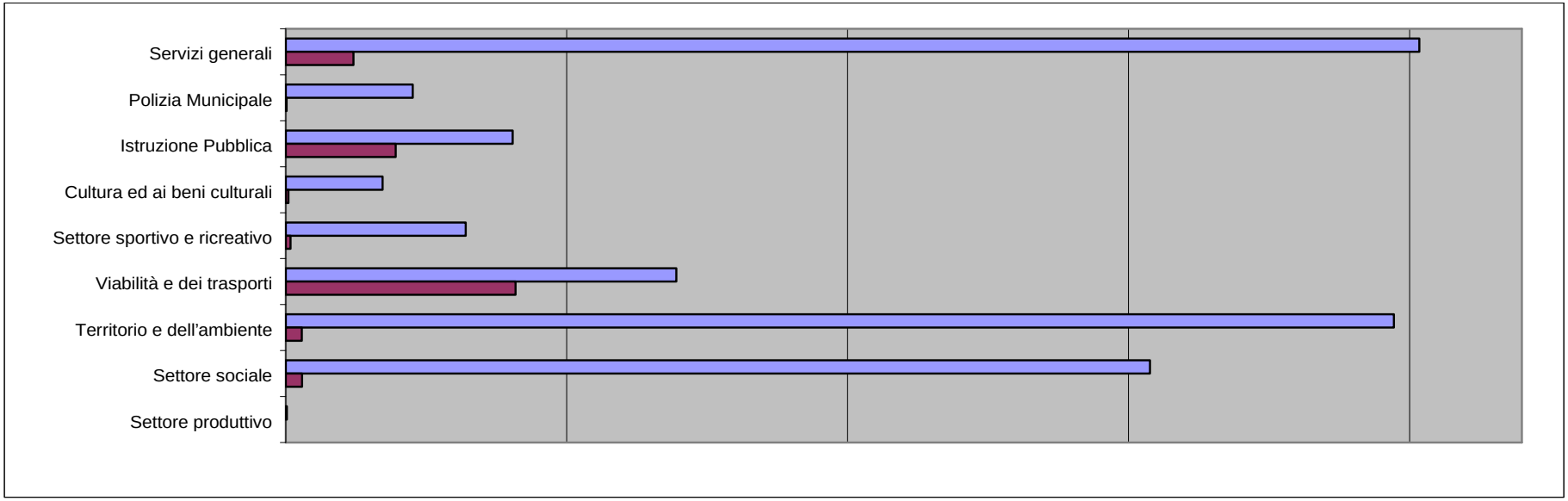

SPESE CORRENTI PER SERVIZIO - Competenza 2015

		SPESE CORRENTI
Serv. 1.1	ORGANI ISTITUZIONALI, PARTECIPAZIONE E DECENTRAMENTO	€ 103.509,32
Serv. 1.2	SEGRETERIA GENERALE, PERSONALE E ORGANIZZAZIONE	€ 526.810,20
Serv. 1.3	GESTIONE ECONOMICA, FINANZIARIA, PROGRAMMAZIONE, PROVVEDITORATO E CONTROLLO DI GESTIONE	€ 220.080,80
Serv. 1.4	GESTIONE DELLE ENTRATE TRIBUTARIE E SERVIZI FISCALI	€ 109.452,89
Serv. 1.5	GESTIONE BENI DEMANIALI E PATRIMONIALI	€ 297.564,65
Serv. 1.6	UFFICIO TECNICO	€ 283.068,82
Serv. 1.7	ANAGRAFE, STATO CIVILE, ELETTORALE, LEVA E SERVIZIO STATISTICO	€ 147.606,25
Serv. 1.8	ALTRI SERVIZI GENERALI	€ 329.303,34
Serv. 3.1	POLIZIA MUNICIPALE	€ 225.788,02
Serv. 4.1	SCUOLA MATERNA	€ 126.748,29
Serv. 4.2	ISTRUZIONE ELEMENTARE	€ 119.992,42
Serv. 4.3	ISTRUZIONE MEDIA	€ 50.690,90
Serv. 4.5	ASSISTENZA SCOLASTICA, TRASPORTO, REFEZIONE E ALTRI SERVIZI	€ 106.515,59
Serv. 5.1	BIBLIOTECHE, MUSEI E PINACOTECHE	€ 145.256,50
Serv. 5.2	TEATRI, ATTIVITA' CULTURALI E SERVIZI DIVERSI NEL SETTORE CULTURALE	€ 26.848,81
Serv. 6.2	STADIO COMUNALE, PALAZZO DELLO SPORT ED ALTRI IMPIANTI	€ 146.534,25
Serv. 6.3	MANIFESTAZIONI DIVERSI NEL SETTORE SPORTIVO E RICREATIVO	€ 173.468,84
Serv. 8.1	VIABILITA', CIRCOLAZIONE STRADALE E SERVIZI CONNESSI	€ 46.546,09
Serv. 8.2	ILLUMINAZIONE PUBBLICA E SERVIZI CONNESSI	€ 391.904,14
Serv. 8.3	TRASPORTI PUBBLICI LOCALI E SERVIZI CONNESSI	€ 256.500,00
Serv. 9.1	URBANISTICA E GESTIONE DEL TERRITORIO	€ 271.390,20
Serv. 9.2	EDILIZIA RESIDENZIALE PUBBLICA LOCALE E PIANI DI EDILIZIA ECONOMICO-POPOLARE	€ -
Serv. 9.3	SERVIZI DI PROTEZIONE CIVILE	€ 13.779,04
Serv. 9.4	SERVIZIO IDRICO INTEGRATO	€ 49.507,02
Serv. 9.5	SERVIZIO SMALTIMENTO RIFIUTI	€ 1.501.464,00
Serv. 9.6	PARCHI E SERVIZI PER LA TUTELA AMBIENTALE DEL VERDE, ALTRI SERVIZI RELATIVI AL TERRITORIO ED ALL'AMBIENTE	€ 136.289,22
Serv. 10.1	ASILI NIDO, SERVIZI PER L'INFANZIA E PER I MINORI	€ 484.972,04
Serv. 10.4	ASSISTENZA, BENEFICENZA PUBBLICA E SERVIZI DIVERSI ALLA PERSONA	€ 988.861,21
Serv. 10.5	SERVIZIO NECROSCOPICO E CIMITERIALE	€ 64.372,27
Serv. 11.5	SERVIZIO RELATIVO AL COMMERCIO	€ 2.085,52
	TOTALE SPESE CORRENTI	**€ 7.346.910,64**

DINAMICA DELLA SPESA 2004 - 2015					
ANNI	TITOLO I Spese correnti	TITOLO II Spese in conto capitale	TITOLO III Spese per rimborso prestiti	TITOLO IV Spese servizi conto terzi	TOTALE SPESE
2004	€ 5.129.911,65	€ 2.974.479,00	€ 351.376,93	€ 843.646,43	€ 9.299.414,01
2005	€ 5.465.538,80	€ 2.210.405,33	€ 496.409,77	€ 688.151,31	€ 8.860.505,21
2006	€ 5.327.427,30	€ 2.528.695,92	€ 469.468,55	€ 849.611,77	€ 9.175.203,54
2007	€ 5.639.975,27	€ 3.870.521,93	€ 499.561,66	€ 729.377,10	€ 10.739.435,96
2008	€ 6.451.399,57	€ 1.128.617,52	€ 423.559,95	€ 819.772,50	€ 8.823.349,54
2008	€ 6.451.399,57	€ 1.128.617,52	€ 423.559,95	€ 819.772,50	€ 8.823.349,54
2010	€ 7.577.796,42	€ 733.975,90	€ 2.770.989,59	€ 3.104.118,18	€ 14.186.880,09
2011	€ 7.603.796,54	€ 796.943,87	€ 543.974,80	€ 836.995,27	€ 9.781.710,48
2012	€ 7.478.847,46	€ 1.592.806,81	€ 142.952,57	€ 858.154,84	€ 10.072.761,68
2013	€ 8.380.981,54	€ 734.706,43	€ 112.118,20	€ 837.386,95	€ 10.065.193,12
2014	€ 7.460.828,51	€ 718.271,30	€ 116.207,69	€ 1.030.950,66	€ 9.326.258,16
2015	**€ 7.346.910,64**	**€ 796.666,76**	**€ 120.546,66**	**€ 1.287.960,66**	**€ 9.552.084,72**

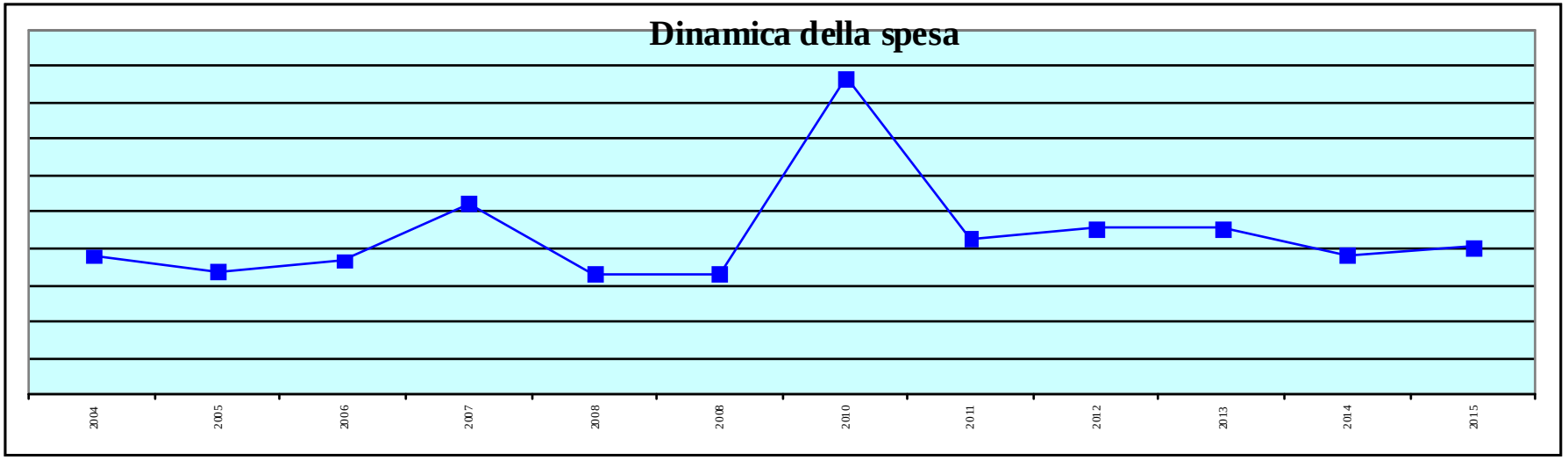

CONTO ECONOMICO

Il **Conto economico** permette di misurare e giudicare l'andamento economico dell'ente durante l'esercizio, tenuto conto delle operazioni in corso.
Il documento di sintesi fa riferimento all'intera attività dell'ente ed evidenzia i componenti positivi e negativi della gestione secondo criteri di competenza. La struttura del conto economico indicata nel modello approvato D.P.R. 194/96 è molto simile a quella prevista dall'art. 2425 del C.C. per le imprese, prevedendo una suddivisione dei costi per natura ed una forma di rappresentazione a scalare.
Il modello esprime per differenza risultati parziali assai significativi quali il *risultato della gestione* costituito dalla differenza tra i proventi ed i costi della gestione e permette di rilevare il risultato dell'attività tipica dell'ente ed il grado dell'efficienza produttiva e dell'efficacia dell'azione amministrativa, e il *risultato della gestione operativa* costituito dal risultato della gestione sommato algebricamente al risultato delle gestioni affidate o svolte tramite soggetti esterni controllati dall'ente. Lo schema dopo il risultato della gestione operativa evidenzia il *risultato della gestione finanziaria* costituito dalla differenza tra proventi ed oneri finanziari ed evidenzia in generale un saldo negativo che esprime riflessi dell'indebitamento a breve ed al lungo termine sulla gestione economica dell'esercizio, e il *risultato della gestione straordinaria* costituito dalla differenza tra proventi ed oneri di natura straordinaria, non prevedibile o derivante da rettifica di valutazioni precedenti, nonché delle plusvalenze o minusvalenze derivanti dalla cessione o dismissione di immobilizzazioni iscritte nel conto del patrimonio.
Il risultato economico dell'esercizio se positivo (utile) rappresenta l'incremento subito dal patrimonio netto dell'ente, se negativo (perdita) il decremento dello stesso, per effetto della gestione nell'esercizio.

Per consentire, comunque, una quanto più corretta rilevazione dei fatti economici la cui manifestazione numeraria può essere già avvenuta o meno al momento della chiusura dell'esercizio, in mancanza di una contabilità economica con il metodo della partita doppia (di difficile se non impossibile applicazione allo stato attuale) è stato introdotto il **prospetto di conciliazione**.
Tale strumento, infatti, come previsto dall'art. 229 del citato Testo Unico ee.ll., consente, partendo dai dati finanziari della gestione corrente del conto del bilancio, con l'aggiunta di elementi economici, di raggiungere il risultato economico. E' in pratica il collegamento tra la contabilità finanziaria e quella economico-patrimoniale.

Nella redazione di tale prospetto e del conseguente conto economico si è scelto di considerare tutti gli impegni quali costi di competenza (avvalorata, tale scelta, dalla constatazione che restavano non eseguite solo poche prestazioni), ipotizzando una coincidenza tra la definizione di impegno/costo con la sola eccezione per quanto riguarda la rilevanza dell'IVA, mentre per i proventi, oltre all'IVA, si è distinta tra gli accertamenti correnti la quota riferita al gettito tributario arretrato.
Si è quindi proceduto all'analisi ed al calcolo extra contabile di tutte quelle entrate e quelle spese le cui manifestazioni numerarie ed economiche non sono tra loro coincidenti.

Da detta analisi è emersa la necessità di rilevare:
- nella parte Entrata la quota parte di ricavi non contenuta negli accertamenti, ma riferibile economicamente a questo esercizio (**ratei attivi**)
- nella parte Spesa, la quota parte dei costi non di competenza dell'esercizio 2015 che, essendo già stata conteggiata nei relativi impegni, deve essere portata a rettifica del valore finanziario, rinviandola perciò al futuro esercizio (**risconti attivi**) e quella che, sostenuta precedentemente ma riferibile economicamente a questo esercizio, deve essere aggiunta agli impegni di competenza (**ratei passivi**);

A questi elementi sono stati poi aggiunte, nella parte Entrata, le insussistenze passive e le sopravvenienze attive (corrispondenti rispettivamente alla eliminazione dei residui passivi ed alle maggiori entrate in conto residui e dalla rettifica delle valutazioni patrimoniali) e, nella parte Spesa, le insussistenze dell'attivo (residui attivi eliminati e variazioni patrimoniali) e gli ammortamenti di esercizio (corrispondenti all'ammortamento economico dei beni patrimoniali demaniali – disponibili ed indisponibili).

Va precisato che, almeno in questa prima fase, non è stato possibile quantificare, tenuto conto della loro esiguità, le rimanenze di magazzino.

PROSPETTO DI CONCILIAZIONE

Entrata

I valori degli accertamenti finanziari di competenza delle ***Entrate Correnti (€ 8.411.292,68),*** rilevati dal Conto del Bilancio, rettificati a seguito:

- del riporto dei Ratei attivi iniziali per €. 14.509,96
- della rilevazione dei Ratei attivi finali al Tit. I, pari a €. 16.161,20, quali quote di ricavo che numericamente sono state registrate nel 2015, ma che in parte riguardano l'esercizio in fase di chiusura, che vanno, quindi, ad integrare i ricavi da registrare al Conto economico nonché l'attivo del patrimonio;
- della decurtazione dell'Iva dai proventi dei servizi pubblici del Tit. III, quale rilevazione di un debito nei confronti dell'Erario, che va a decurtare gli accertamenti nella registrazione dei ricavi del Conto Economico per poi costituire una permutazione patrimoniale nei debiti verso l'Erario.

si riferiscono alle specifiche voci del *Conto Economico*:

A 1	Proventi tributari	€.	6.420.033,53	Proventi della gestione
E 23	Sopravvenienze attive	€.	98.367,11	Gettito arretrato di tributi
A 2	Proventi da trasferimenti	€.	268.818,43	Proventi della gestione
A 3	Proventi da servizi pubblici	€.	441.561,80	Proventi della gestione
A 4	Proventi da gestione patrimoniale	€.	223.081,07	Proventi della gestione
D 20	Interessi attivi	€.	1.561,41	Proventi finanziari
A 5	Proventi diversi	€.	441.800,52	Proventi della gestione

e del *Conto del Patrimonio:*

Attivo C I	Ratei attivi	€	- 9.537,97	saldo ratei iniziali (€.16.161,20)e finali (€.6.623,23)
Passivo C III	Debiti per IVA	€	51.202,99	registrato in aumento al Debito per IVA (secondo le regole patrimoniali)

Per le *Entrate del Tit. IV*

Cat. 1 – le alienazioni di beni sono state registrate soprattutto nel Conto Economico in quanto riferiti in particolare a Corrispettivi relativi a potenziali edificatori e plus valenze da alienazione beni mobili e partecipazioni societarie (€. 511.534,42) .

In calce al prospetto delle entrate sono stati riportati i valori:

- delle insussistenze del Passivo: minori residui passivi del Tit. I (E 22 C.E. = € 933.978,27)
- delle sopravvenienze attive riferite a: maggiori residui attivi registrati nelle Entrate correnti per arretrati recupero ICI (E 23 C.E. = € 108.643,10

SPESA

I valori degli impegni finanziari di competenza delle *Spese Correnti*, rilevati dal Conto del Bilancio, sono stati rettificati a seguito:

- della rilevazione dei risconti attivi, quali quote di costi sostenuti in via anticipata per cui la manifestazione numeraria è avvenuta nell'esercizio che sta per chiudere, mentre una loro quota è di competenza dell'esercizio successivo. Il saldo perciò dei risconti attivi iniziali (costi sostenuti nel 2014 che sono stati rimandati al 2015 = € 28.680,17) e i risconti attivi finali (costi sostenuti nel 2015 che rimandiamo al 2016 = € 8.651,90) costituisce perciò una riduzione dei costi di competenza dell'esercizio;
- della decurtazione dell'Iva, suddivisa tra acquisti di beni e prestazioni di servizi, quale rilevazione di un credito nei confronti dell'Erario, che va a decurtare gli impegni nella registrazione dei costi del Conto Economico per poi costituire una permutazione patrimoniale positiva nei debiti verso l'Erario (€ 17.239,83)

Per le *Spese in c/Capitale* (come consigliato dall'Osservatorio per la Finanza e la contabilità degli enti locali) sono stati riportati nel prospetto i valori relativi agli impegni di competenza, ai pagamenti effettuati in c/competenza e in c/residui e i residui finali sia di competenza che di residui, per mantenere il collegamento con le registrazioni del Stato Patrimoniale e precisamente:

- gli impegni di competenza hanno determinato un incremento dei Conti d'ordine per € 779.426,93
- i pagamenti (competenza e residui) hanno determinato un decremento dei conti d'ordine di € 671.748,19, oltre a variazioni negative da altre cause (riduzione di impegni) per €. 752.077,47;

E' stato registrato un aumento delle Immobilizzazioni di € 671.927,18 di cui € 178.698,55 per quelle in corso) ed una diminuzione delle Immobilizzazioni di € 937.493,79 a causa degli ammortamenti e delle alienazioni.

Le spese per il *Rimborso dei prestiti* hanno determinato un decremento dei debiti di Finanziamento per le il rimborso della quota capitale dei mutui e prestiti e dell'estinzione di alcuni mutui assunti con Banche diverse..

In calce al prospetto delle spese sono stati riportati i valori:

- degli ammortamenti economici (pari a € 796.469,48) (B 16 Conto Economico e decurtazioni delle voci A II dell'attivo del Conto del Patrimonio)
- delle insussistenze dell'attivo (pari ai minori residui attivi registrati nelle Entrate € 75.822,60 alle dismissioni di beni mobili per € 666,35 e del riallineamento del credito IVA di €. 610,66 per la variazione del pro rata maggiore del 10% previsto per legge).

CONTO ECONOMICO

Dalle risultanze del Prospetto di Conciliazione si è elaborato il **conto economico**, riportandovi tutti gli importi determinati dal prospetto sopra indicato.

La risultanza finale ha evidenziato per l'esercizio in questione un risultato positivo di gestione pari a € 53.598,08.= e ad un risultato economico positivo dell'esercizio, dopo le necessarie rettifiche, pari ad € 885.920,21.=

Il conto economico di gestione evidenzia i componenti positivi e negativi secondo criteri di competenza economica così sintetizzati:

A	Proventi della gestione	€	7.795.295,35
B	Costi della gestione	€	7.848.893,43
	Risultato della gestione	**-€**	**53.598,08**
C	Proventi ed oneri da aziende speciali partecipate	-€	247.461,63
	Risultato della gestione operativa	**-€**	**301.059,71**
D	Proventi ed oneri finanziari	-€	47.226,49
E	Proventi ed oneri straordinari	€	1.234.206,41
	Risultato economico di esercizio	**€**	**885.920,21**

Come si evidenzia dalla tabella sopra riportata l'utile di esercizio deriva dal risultato della gestione oltre alla gestione dei proventi ed oneri straordinari con un risultato a causa di sopravvenienze dell'attivo derivanti da alienazioni per €. 511.534,42.

In assenza di detta sopravvenienza il risultato economico d'esercizio si attesterebbe attorno ad €. 373.999,78, in linea con gli esercizi pregressi

CONTO DEL PATRIMONIO

Il **Conto del patrimonio**, rileva i risultati della gestione patrimoniale e riporta le variazioni che la gestione finanziaria ha causato agli elementi dell'attivo e del passivo, nonché le variazioni che gli elementi patrimoniali hanno subito per effetto della gestione.

Per la redazione si è partiti della consistenza iniziale patrimoniale risultante al termine dell'esercizio precedente per apportare ad essa, quali variazioni positive dal conto finanziario, tutte quelle derivanti da maggiori crediti (accertamenti di competenza) o maggiori debiti (impegni di competenza) e, quali variazioni da conto finanziario diminutive tutte quelle derivanti da minori crediti (riscossioni in conto residui ed insussistenze) o da minori debiti (pagamenti in conto residui ed insussistenze).

Analogamente si è proceduto con le variazioni da altre cause, nell'ambito delle quali sono state registrate le variazioni patrimoniali ed effettuate talune necessarie revisioni degli importi derivanti dall'esercizio precedente.

In particolare, per quanto riguarda l'**attivo**, va segnalato quanto segue:

- gli aumenti dei valori dei beni immobili, sono dovuti all'inserimento di opere ultimate nel corso dell'esercizio ed all'acquisto di alcune attrezzature per servizi diversi;
- le diminuzioni, per quanto riguarda le immobilizzazioni, sono dovute principalmente agli ammortamenti, alle dismissioni ed agli ammortamenti diretti per le opere realizzate con conferimenti di capitale;
- l'importo portato in variazioni, per altre cause, nella parte **crediti,** è dovuto a maggiori e minori residui attivi.

Nel corso dell'anno si sono registrate anche le seguenti operazioni patrimoniali da rilevare:

- alienazione di un'area (€. 511.534,42), le quali non risultando valorizzate in patrimonio, hanno dato origine ad una Plusvalenza patrimoniale registrata nel Conto Economico (E24);

Per quanto riguarda, invece, il **passivo:**

- le variazioni intervenute sono in linea con i residui finanziari e con i pagamenti effettuati.

La rivalutazione del *netto patrimoniale* trova corrispondenza con il *risultato economico* dell'esercizio.

VERIFICA DEL RAGGIUNGIMENTO DEGLI OBIETTIVI

La verifica dello stato di attuazione dei programmi approvati, contestualmente al Bilancio di Previsione per l'esercizio 2015 (Deliberazione C.C. n. 23 del 01.04.2015) ed affidati, per la loro esecuzione ai vari Responsabili di servizio con il P.E.G. (Deliberazione G.C. n .42 del 08.04.2015) costituisce un aspetto fondamentale nella rendicontazione a fine esercizio, quale momento valutativo della gestione.
La Relazione Previsionale Programmatica e il Bilancio di Previsione letto per programmi costituiscono gli strumenti con i quali il Consiglio Comunale indica gli obiettivi da perseguire, compatibili con le risorse a disposizione. I Programmi di conseguenza rappresentano i punti di riferimento con i quali misurare l'efficienza (rapporto tra il risultato raggiunto e la spesa sostenuta) e l'efficacia (quantità e qualità dei servizi prestati in relazione al loro volume complessivo) dell'azione intrapresa.
In corso d'esercizio le verifiche evidenziano gli scostamenti tra risultati attesi e raggiunti allo scopo di analizzarne le ragioni e apportare i conseguenti interventi correttivi sulle azioni da intraprendere o sulla programmazione stessa (cfr Deliberazione C.C. n. 42 del 23.07.2015), mentre in fase di rendicontazione l'analisi è finalizzata a giudicare a posteriori il grado di raggiungimento degli obiettivi assegnati.
Una prima valutazione riguarda l'aspetto finanziario, relativamente alla capacità di previsione, con cui vengono messi a confronto i dati degli stanziamenti iniziali e assestati, e alla capacità di spesa/entrata con cui si misurano gli impegni e gli accertamenti con le previsioni assestate.
Il secondo, ma non meno importante, parametro di valutazione è il raffronto tra le finalità proposte e quanto realizzato nel corso dell'anno, non con riferimento alla spesa sostenuta, ma al livello quantitativo e qualitativo dei servizi offerti o realizzati, rispetto a quanto previsto in sede di programmazione. I programmi oggetto di valutazione sono i seguenti:

n. 1 – Servizi istituzionali e Segreteria
n. 2 – Servizi Finanziari
n. 3 – Servizi economali
n. 4 – LL.PP. – viabilità – ambiente
n. 5 – Urbanistica - Gestione del territorio e Patrimonio
n. 6 – Miglioramento dell'istruzione
n. 7 – Servizi Bibliotecari
n. 8 – Servizi alla persona (Anziani e portatori di handicap)
n. 9 – Difesa e sicurezza del cittadino
n. 10 – Servizi demografici
n. 11 – Gestione e Amministrazione delle Risorse umane
n. 12 – Servizi Tributari
n. 13 – Promozione e valorizzazione delle attività sportive e ricreative- Edilizia residenziale pubblica
n. 14 – Servizi alla persona (minori e famiglie)
n. 15 – Servizi culturali e condizione giovanile
n. 16 – Controlli Interni
n. 17 - Informatizzazione
n. 18 - Miglioramento della qualità

PROGRAMMA N. 1

SERVIZI ISTITUZIONALI E SEGRETERIA

Rientrano nell'ambito di questo programma le attività inerenti l'organizzazione ed il funzionamento degli organi istituzionali, le funzioni proprie della Segreteria (deliberazioni, atti e contratti), le attività relative alla rete distributiva commerciale del Comune, al protocollo e alla notifica degli atti.
Le attività istituzionali del Servizio sono:

- gestione degli atti, delle deliberazioni e dei contratti;
- attività di segreteria particolare del Sindaco;
- attività di assistenza al Difensore Civico;
- attività inerente la pubblicazione del Notiziario Comunale;
- gestione degli organi collegiali e coordinamento delle loro attività;
- gestione del personale addetto all'apertura e chiusura dei locali adibiti a riunioni;
- gestione delle attività commerciali;
- protocollo e spedizione della corrispondenza per gli uffici;
- notifica degli atti.

La struttura organizzativa coinvolta è il Servizio Segreteria, Contratti, Commercio, Protocollo, Att.tà produttive.

Responsabile del programma è la dott.ssa Nicoletta Barzon - Vice Segretario e Capo Settore I° Affari Generali – Titolare di posizione organizzativa.

Dotazione finanziaria:

ENTRATA	Previsioni iniziali	Stanziamenti definitivi	%Δ previsioni	Accertamenti	% accertamenti	Riscossioni	% riscossioni
Categoria 01 Proventi dei servizi pubblici	€ 15.500,00	€ 12.300,00	-21%	€ 13.537,22	110%	€ 13.537,22	100%
TOT. TITOLO III	€ 15.500,00	€ 12.300,00	-21%	€ 13.537,22	110%	€ 13.537,22	100%
TOTALE ENTRATE	**€ 15.500,00**	**€ 12.300,00**	**-21%**	**€ 13.537,22**	**110%**	**€ 13.537,22**	**100%**

SPESA	Previsioni iniziali	Stanziamenti definitivi	% Δ previsioni	Impegni	% impegni	Pagamenti	% pagamenti
Intervento 01 Personale	€ 456.500,00	€ 508.029,75	11%	€ 489.856,12	96%	€ 489.856,12	100%
Intervento 02 Acquisto di beni di consumo e/o di materie prime	€ 17.987,00	€ 19.337,00	8%	€ 16.304,09	84%	€ 13.193,87	81%
Intervento 03 Prestazione di servizi	€ 363.200,00	€ 362.227,66	0%	€ 316.248,97	87%	€ 272.842,88	86%
Intervento 07 Imposte e tasse	€ 37.960,00	€ 41.059,56	8%	€ 39.332,25	96%	€ 38.711,33	98%
TOT. TITOLO I	€ 875.647,00	€ 930.653,97	6%	€ 861.741,43	93%	€ 814.604,20	95%
Intervento 05 Acquisizione di beni mobili, macchine e attrezzature	€ 1.300,00	€ 1.300,00	0%	€ 1.288,89	99%	€ 1.288,89	100%
TOT. TITOLO II	€ 1.300,00	€ 1.300,00		€ 1.288,89	99%	€ 1.288,89	100%
TOT. SPESA PROGRAMMA	**€ 876.947,00**	**€ 931.953,97**	**6%**	**€ 863.030,32**	**93%**	**€ 815.893,09**	**95%**

Rispetto agli obiettivi proposti nell'ambito di questo programma:

Stipula contratti

N°	Obiettivi di breve periodo e macro attività	tempi	Situazione al 31 dicembre 2015
1	Stipula di diversi contratti per la realizzazione di opere pubbliche, fornitura di servizi, costituzione e trasferimento di diritti reali.	Anno 2015	il servizio è stato svolto con regolarità

2	Contenimento delle spese di stipula contratti attraverso il ricorso al rogito notarile solo nei casi di particolare complessità dell'atto.	Anno 2015	non sono stati stipulati atti notarili
3	Ripartizione quota dei diritti di segreteria sul rogito dei contratti spettante al segretario comunale	anno 2015	Per effetto della delibera della Corte dei Conti – Sezione Autonomie – n. 21/SEZAUT/2015/QMIG del 04.06.2015 nessun importo è stato erogato a titolo di diritti di rogito

Notiziario comunale

N°	Obiettivi di breve periodo e macro attività	tempi	Situazione al 30 dicembre 2015
1	Pubblicazione di non più di tre numeri ordinari del notiziario comunale ed eventuali numeri speciali e supplementi	Anno 2015	al 31 dicembre sono stati pubblicati 3 numeri di Notiziario Comunale

Organi rappresentativi

N°	Obiettivi di breve periodo e macro attività	tempi	Situazione al 30 dicembre 2015
1	Trasmissione al servizio Gestione Risorse umane presenze consiglieri al consiglio comunale e commissioni consiliari	ogni semestre	il servizio è stato svolto con regolarità
2	Trasmissione al servizio gestione risorse umane dei conteggi per i rimborsi spese per missioni e trasferte degli ammnistratori.	secondo necessità	il servizio è stato svolto con regolarità
3	Liquidazione dei rimborsi ai datori di lavoro dei permessi fruiti dagli ammnistratori	secondo necessità	il servizio è stato svolto con regolarità
4	Gestione amministrativa per il funzionamento dei gruppi consiliari.	secondo necessità	il servizio è stato svolto con regolarità
5	Incarico ad una ditta esterna per la trascrizione delle registrazioni delle sedute del Consiglio Comunale.	entro ottobre 2015	a dicembre attraverso il MEPA è stato conferito incarico alla ditta LIVE s.r.l. per la trascrizione delle sedute del consiglio comunale

Concessione uso locali comunali

N°	Obiettivi di breve periodo e macro attività	tempi	Situazione al 31 dicembre 2015
1	Concessione dei locali del Centro Civico "M. Rigoni Stern", della sala civica "Unione Europea" e della sala riunioni presso la scuola dell'infanzia "L'Aquilone" ai soggetti che ne fanno richiesta in conformità ai regolamenti comunali che ne disciplinano l'utilizzo	anno 2015	il servizio è stato svolto con regolarità

Gestione sala civica "Unione Europea" e centro civico "M. Rigoni Stern"

N°	Obiettivi di breve periodo e macro attività	tempi	Situazione al 31 dicembre 2015

1	affidamento incarico gestione della sala civica	entro giugno 2015	ad ottobre si è conclusa la procedura negoziata per la gestione della sala civica Unione Europea ed è stata incaricata la CIELO Società Cooperativa Sociale Onlus
2	affidamento incarico gestione centro civico Mario Rigoni Stern (vedi delibera indirizzo)	entro marzo 2015	a febbraio si è conclusa la procedura negoziata per la gestione del Centro Civico Mario Rigoni Stern per il servizio di pulizia delle palestre comunali e per il servizio di vigilanza del Parco Vita e ed è stata incaricata la CIELO Società Cooperativa Sociale Onlus
3	gestione sicurezza parco vita (vedi delibera indirizzo)	entro 15 maggio 2015	a febbraio si è conclusa la procedura negoziata per la gestione del Centro Civico Mario Rigoni Stern per il servizio di pulizia delle palestre comunali e per il servizio di vigilanza del Parco Vita e ed è stata incaricata la CIELO Società Cooperativa Sociale Onlus

Pulizia uffici comunali, centro civico, sala civica e altre strutture comunali

N°	Obiettivi di breve periodo e macro attività	tempi	Situazione al 31 dicembre 2015
1	Contabilizzazione e liquidazione delle spettanze della ditta affidataria del servizio	Con cadenza mensile	il servizio è stato svolto con regolarità
2	Gara d'appalto per l'affidamento del servizio di pulizia sedi	entro marzo 2015	aggiudicazione effettuata con determinazione- Servizio Segreteria n.10 del 25.02.2015

Patrocinio legale del Comune

N°	Obiettivi di breve periodo e macro attività	tempi	Situazione al 31 dicembre 2015
1	Assicurarsi le consulenze professionali di esperti nelle materie legali	affidamento incarichi al momento delle specifiche necessità, nel rispetto della normativa in materia di collaborazioni	non è stato affidato alcun incarico
2	Assicurarsi l'assistenza legale per le vertenze amministrative e non, avanti la magistratura civile e amministrativa	nei termini idonei per la costituzione in giudizio a seguito della decisone della Giunta	il servizio è stato svolto con regolarità

Notificazioni

N°	Obiettivi di breve periodo e macro attività	tempi	Situazione al 31 dicembre 2015

1	Gestione dell'Albo Pretorio Informatico	anno 2015	il servizio è stato svolto con regolarità
2	Gestione informatizzata delle notificazioni	anno 2015	il servizio è stato svolto con regolarità
3	Gestione informatizzata dei depositi	anno 2015	il servizio è stato svolto con regolarità

Protocollo e spedizione corrispondenza

N°	Obiettivi di breve periodo e macro attività	tempi	Situazione al 31 dicembre 2015
1	Gestione del servizio di protocollo informatico	anno 2015	il servizio è stato svolto con regolarità
2	Affrancatura e spedizione corrispondenza	anno 2015	il servizio è stato svolto con regolarità

Commercio e attività produttive

N°	Obiettivi di breve periodo e macro attività	tempi	Situazione al 31 dicembre 2015
1	Controllo SCIA commerciali e di pubblico esercizio.	con regolarità nel corso del 2015	il servizio è stato svolto con regolarità
2	rilascio delle autorizzazioni commerciali e di somministrazione alimenti e bevande nei casi previsti dalla normativa	con regolarità nel corso del 2015	il servizio è stato svolto con regolarità
3	Monitoraggio aree pubbliche e impianti di distribuzione di carburante.	entro 31 gennaio 2015	il servizio è stato svolto con regolarità
4	Assegnazione posteggi liberi nei mercati e posteggi isolati	entro 90 gg dalla pubblicazione nel BUR	il servizio è stato svolto con regolarità
5	Rilascio licenze di p.s. e scia/autorizzazioni per la somministrazione di alimenti e bevande per sagre e feste paesane	su richiesta tutto l'anno	il servizio è stato svolto con regolarità
6	Carnevale 2015: gestione dell'iniziativa limitatamente all'iter di rilascio della Licenza di pubblica sicurezza e autorizzazione temporanea di commercio su suolo pubblico	febbraio 2015	la gestione dell'iniziativa è stata svolta

PROGRAMMA N. 2

SERVIZIO FINANZIARIO

Il programma fa riferimento al Servizio Finanziario che svolge tutte le funzioni e le attività del servizio di cui all'art. 153 del T.U approvato con D.Lgs. 267/2000. Il Servizio ha il compito, in stretta collaborazione con i diversi altri Settori e Servizi Comunali, del coordinamento e della gestione dell'attività finanziaria.
Oltre alle finalità istituzionali di garantire la realizzazione degli obiettivi programmati, la corretta ed economica gestione delle risorse pubbliche, l'imparzialità ed il buon andamento della pubblica amministrazione e la trasparenza dell'azione amministrativa, sono demandati al controllo di gestione compiti di analisi e verifica dell'efficacia, efficienza qualità dei servizi (cfr. progr. 16).

Le strutture organizzative coinvolte sono il Servizio Bilancio – Programmazione – Contabilità (Servizi Finanziari).

Responsabile del programma è il dott. Lucio Questori - Capo Settore Servizi Finanziari - Titolare di posizione organizzativa.

Dotazione finanziaria:

ENTRATA	Previsioni iniziali	Stanziamenti definitivi	% Δ previsioni	Accertamenti	% accertamenti	Riscossioni	% riscossioni
Categoria 01 Imposte	€ 1.480.000,00	€ 1.480.000,00	0%	€ 1.446.355,91	98%	€ 524.878,72	36%
Categoria 02 Tasse	€ 1.700.000,00	€ 1.700.000,00	0%	€ 1.619.519,67	95%	€ 1.372.100,28	85%
Categoria 03 Tributi speciali ed altre entrate tributarie proprie	€ 650.000,00	€ 685.803,06	6%	€ 670.931,09	98%	€ 631.970,18	94%
TOT. TITOLO I	€ 3.830.000,00	€ 3.865.803,06	1%	€ 3.736.806,67	97%	€ 2.528.949,18	68%
Categoria 01 Contributi e trasferimenti correnti dallo Stato	€ 30.000,00	€ 63.000,00	110%	€ 70.029,79	111%	€ 70.029,79	100%

Categoria 03 Contributi e trasferimenti dalla Regione per funzioni delegate	€ 300,00	€ 208,60	-30%	€ 208,60	100%	€ -	0%
Categoria 05 Contributi e trasferimenti correnti da altri enti del settore pubblico	€ 500,00	€ 500,00	0%	€ -	0%	€ -	#DIV/0!
TOT. TITOLO II	€ 30.800,00	€ 63.708,60	107%	€ 70.238,39	110%	€ 70.029,79	100%
Categoria 01 Proventi dei servizi pubblici	€ 1.000,00	€ 1.200,00	20%	€ 1.598,27	133%	€ 1.598,27	100%
Categoria 03 Interessi su anticipazioni e crediti	€ 1.000,00	€ 1.550,00	55%	€ 1.561,41	101%	€ 1.561,41	100%
Categoria 05 Proventi diversi	€ 185.899,75	€ 227.899,75	23%	€ 217.794,59	96%	€ 93.164,96	43%
TOT. TITOLO III	€ 187.899,75	€ 230.649,75	23%	€ 220.954,27	96%	€ 96.324,64	44%
Categoria 02 Trasferimenti di capitale dallo stato	€ -	€ 36.000,00		€ 25.433,44	71%	€ 25.433,44	100%
Categoria 05 Trasferimenti di capitale da altri soggetti	€ -	€ 14.400,00		€ 28.710,00	199%	€ 28.710,00	100%
TOT. TITOLO IV	€ -	€ 50.400,00		€ 54.143,44	107%	€ 54.143,44	100%
Categoria 01 Anticipazioni di cassa	€ 1.000.000,00	€ 1.000.000,00	0%	€ -	0%	€ -	0%
TOT. TITOLO V	€ 1.000.000,00	€ 1.000.000,00	0%	€ -	0%	€ -	0%
TOTALE ENTRATE	**€ 5.048.699,75**	**€ 5.210.561,41**	**3%**	**€ 4.082.142,77**	**78%**	**€ 2.749.447,05**	**67%**

SPESA	Previsioni iniziali	Stanziamenti definitivi	% Δ previsioni	Impegni	% impegni	Pagamenti	% pagamenti
Intervento 01 Personale	€ 170.140,00	€ 172.346,50	1%	€ 170.813,00	99%	€ 170.813,00	100%
Intervento 02 Acquisto di beni di consumo e/o di materie prime	€ 300,00	€ 300,00	0%	€ 292,10	97%	€ 292,10	100%
Intervento 03 Prestazione di servizi	€ 259.600,00	€ 264.745,90	2%	€ 253.783,48	96%	€ 128.228,64	51%
Intervento 05 Trasferimenti	€ 11.000,00	€ 10.000,00	-9%	€ 8.666,40	87%	€ 2.529,64	29%
Intervento 07 Imposte e tasse	€ 66.870,00	€ 86.026,58	29%	€ 70.476,65	82%	€ 68.871,90	98%
Intervento 08 Oneri straordinari della gestione corrente	€ 5.000,00	€ 500,00	-90%	€ 343,50	69%	€ 343,50	100%
Intervento 10 Fondo svalutazione crediti	€ 61.500,00	€ 61.500,00	0%	€ -	0%	€ -	
Intervento 11 Fondo di riserva	€ 75.038,59	€ 14.535,29	-81%	€ -	0%	€ -	0%
TOT. TITOLO I	€ 649.448,59	€ 609.954,27	-6%	€ 504.375,13	83%	€ 371.078,78	74%
Intervento 01 Rimborso anticipazioni di cassa	€ 1.000.000,00	€ 1.000.000,00	0%	€ -	0%	€ -	0%
Intervento 03 Rimborso di quota capitale di mutui e prestiti	€ 120.550,00	€ 120.550,00	0%	€ 120.546,66	100%	€ 120.546,66	100%
TOT. TITOLO III	€ 1.120.550,00	€ 1.120.550,00	0%	€ 120.546,66	11%	€ 120.546,66	100%
TOT. SPESA PROGRAMMA	**€ 1.769.998,59**	**€ 1.730.504,27**	**-2%**	**€ 624.921,79**	**36%**	**€ 491.625,44**	**79%**

Rispetto agli obiettivi proposti nell'ambito di questo programma:

Programmazione e Bilancio

N°	Obiettivi di breve periodo e macro attività	tempi	Situazione al 31 dicembre 2015
1	Approvazione dei documenti di Bilancio	tempi e modalità previste dalla normativa	Bilancio di previsione approvato con deliberazione di C.C. n. 23 del 01.04.2015 Rendiconto esercizio 2014 approvato con deliberazione di C.C. n. 28 del 29.04.2015.
2	Sensibilizzazione degli organi politici e gestionali in tema di programmazione	nel corso dell'anno e in particolar modo in sede di previsione	La sensibilizzazione dei soggetti politici e gestionali coinvolti nell'attività programmatoria continua con costanza
3	Pubblicazione dei contenuti di bilancio	nel primo Notiziario Comunale utile, nel sito WEB	La pubblicazione avviene regolarmente

Gestione del bilancio

N°	Obiettivi di breve periodo e macro attività	tempi	Situazione al 31 dicembre 2015
1	Parere di regolarità contabile e attestazione copertura sulle proposte di deliberazione	entro 7 gg. dalla ricezione della proposta	Attività svolta nel rispetto dei tempi previsti
2	Visto di regolarità contabile attestante la copertura finanziaria sulle determinazioni	entro 7 gg. dalla ricezione della determinazione	Attività svolta nel rispetto dei tempi previsti
3	Emissione mandati di pagamento	Entro 10 giorni dal ricevimento della liquidazione ovvero entro le scadenze dei titoli di credito per quelle non soggette a liquidazione, tenuto conto delle disponibilità di cassa e del rispetto del patto di stabilità	Attività svolta nel rispetto dei tempi previsti

4	affidamento servizio di tesoreria periodo 1/1/2016 – 31/12/2020	entro 30 novembre 2015	Con determinazione-Servizi Finanziari n. 13 del 23.09.2015 è stata indetta la gara ad evidenza pubblica. Con determinazione-Servizi Finanziari n.19 del 16.11.2015 si è proceduto all'aggiudicazione provvisoria alla Cassa di Risparmio del Veneto

Finanziamenti

N°	Obiettivi di breve periodo e macro attività	tempi	Situazione al 31 dicembre 2015
1	Gestione mutui in essere	secondo le scadenze contrattuali	Con regolarità secondo le scadenze contrattuali
2	Estinzione mutui	Se deliberato dal C.C. entro il 31 maggio ovvero entro il 30 novembre	Non è stato deliberato nulla in merito

Quote Associative

N°	Obiettivi di breve periodo e macro attività	tempi	Situazione al 31 dicembre 2015
1	Versamento quote associative	secondo le scadenze	Versate con regolarità

Trasporto pubblico

N°	Obiettivi di breve periodo e macro attività	tempi	Situazione al 31 dicembre 2015
1	Convenzione per trasporto pubblico urbano – Linee 16 – 5 e 41 (festivo)	per l'intero anno	Il servizio è stato svolto regolarmente

Per quanto riguarda la **dotazione organica** non sono intervenute variazioni.

PROGRAMMA N. 3

SERVIZI ECONOMALI

Il programma prevede attività di supporto agli altri Servizi, che consistono nel reperimento accentrato di beni e servizi, anche su indicazione dei Responsabili o dei Capi Servizio.
Rientrano perciò nel programma le seguenti attività:

- la gestione cassa economale per le spese di ufficio di non rilevante ammontare (sino ad importi di € 5.000,00 IVA esclusa);
- la continuità di gestione degli uffici e servizi diversi attraverso acquisti e forniture di beni e servizi necessari per il raggiungimento degli obiettivi dei vari Servizi, oltre alle funzioni comunali tipiche di economato, sia mediante la cassa economale, che mediante determinazioni;
- la gestione dell'inventario dei beni mobili;
- la tenuta e la distribuzione ai vari uffici dei diritti di segreteria
- l'acquisto e la distribuzione ai vari servizi del materiale di cancelleria, carta, toner e cartucce per fotocopiatori, stampanti ecc.,
- il servizio di affrancatura della posta comunale attraverso affrancatrice automatica per la quale è stato versato, presso l'Ufficio Postale di Ponte San Nicolò, un deposito di € 5.207,27 provvedendo, durante l'anno, all'integrazione del deposito qualora risultasse insufficiente. Verifica le spese sostenute dall'Ufficio Protocollo e provvede alla liquidazione delle stesse ed al versamento mediante apposito c/c/p.
- Gestione del servizio dei fotocopiatori a noleggio del Comune e dell'Istituto Comprensivo con il pagamento oltre del canone mensile, delle sole spese relative alla carta
- la fornitura di vestiario agli Operai Comunali, al commesso, agli Agenti di Polizia Locale, alle educatrici dell'Asilo Nido ed alle cuoche dell'Asilo Nido e della Scuola Materna a norma del vigente regolamento della massa vestiaria;
- il servizio mensa al personale dipendente ed ai volontari del servizio civile assegnati a codesto ente, secondo quanto stabilito dalle vigenti norme contrattuali;
- il servizio di vigilanza notturna della Sede Comunale affidato alla C.I.V.I.S.;
- la funzionalità degli immobili comunali, provvedendo alla gestione delle spese per le utenze;
- le varie coperture assicurative;
- la manutenzione delle centrali nonché degli apparecchi telefonici in uso dei vari uffici e servizi;
- gli abbonamenti cartacei a giornali, riviste e pubblicazioni per uso uffici e servizi mentre , per una migliore verifica dei prodotti acquistati, tutti i contratti/abbonamenti elettronici (CD ecc.) sono curati dal servizio Informatizzazione

La struttura organizzativa coinvolta è il Servizio Economato-Provveditorato.

Responsabile del programma è il dott. Lucio Questori - Capo Settore II° Servizi Finanziari -Titolare di posizione organizzativa.
Economo è il rag. Mario Longo.

Dotazione finanziaria

ENTRATA	Previsioni iniziali	Stanziamenti definitivi	% Δ previsioni	Accertamenti	% accertamenti	Riscossioni	% riscossioni
Categoria 01 Alienazione di beni patrimoniali	€ -	€ -		€ 1.701,50		€ 101,50	6%
TOT. TITOLO IV	€ -	€ -		€ 1.701,50		€ 101,50	6%
TOTALE ENTRATE	**€ -**	**€ -**		**€ 1.701,50**		**€ 101,50**	**6%**

SPESA	Previsioni iniziali	Stanziamenti definitivi	% Δ previsioni	Impegni	% impegni	Pagamenti	% pagamenti
Intervento 02 Acquisto di beni di consumo e/o di materie prime	€ 3.400,00	€ 2.900,00	-15%	€ 2.430,63	84%	€ 2.430,63	100%
Intervento 03 Prestazione di servizi	€ 84.850,00	€ 86.180,00	2%	€ 77.403,12	90%	€ 75.616,93	98%
Intervento 04 Utilizzo di beni di terzi	€ 4.200,00	€ 4.200,00	0%	€ 3.605,28	86%	€ 3.435,96	95%
Intervento 07 Imposte e tasse	€ 2.800,00	€ 2.800,00	0%	€ 2.455,15	88%	€ 2.455,15	100%
TOT. TITOLO I	€ 95.250,00	€ 96.080,00	1%	€ 85.894,18	89%	€ 83.938,67	98%
TOT. SPESA PROGRAMMA	**€ 95.250,00**	**€ 96.080,00**	**1%**	**€ 85.894,18**	**89%**	**€ 83.938,67**	**98%**

Rispetto agli obiettivi proposti nell'ambito di questo programma:

Acquisto beni e servizi per servizi comunali

N°	Obiettivi di breve periodo e macro attività	tempi	Situazione al 31 dicembre 2015
1	Attivazione procedure concorsuali per la fornitura di beni e servizi aventi carattere di somministrazione	marzo 2015	Le procedure concorsuali per la fornitura di beni e servizi sono state tutte espletate, mediante le convenzioni Consip o il Mercato elettronico, entro il termine prefissato e gli acquisti di beni e servizi

			sono avvenuti con continuità nel corso del secondo semestre dell'anno
2	Acquisti di beni e servizi per i vari servizi comunali	con continuità nel corso dell'anno	Gli acquisti di beni e servizi sono avvenuti con continuità nel corso del secondo semestre.
3	Aggiornamento dell'inventario	con continuità nel corso dell'anno	L'aggiornamento dell'inventario (dismissioni/iscrizioni/variazioni) del corrente anno è avvenuto subito dopo la chiusura dell'anno precedente a seguito della compilazione del rendiconto.
4	Gestione e distribuzione diritti segreteria	con continuità nel corso dell'anno	La gestione e la distribuzione diritti segreteria ai vari uffici è avvenuta con regolarità nel corso del secondo semestre su richiesta degli uffici stessi
5	Servizio di distribuzione materiale di cancelleria, pulizia, carta, toner, cartucce stampanti	con continuità nel corso dell'anno	Il servizio di distribuzione del materiale di cancelleria, pulizia, carta, toner, cartucce stampanti, materiale pulizia alle palestre ed all'arcostruttura è avvenuto con regolarità nel secondo semestre

Cassa economale

N°	Obiettivi di breve periodo e macro attività	tempi	Situazione al 31 dicembre 2015
1	Acquisti di vario genere mediante la cassa di economato (spesa, richiesta di rimborso, rendicontazione)	con continuità nel corso dell'anno	Il buon funzionamento degli Uffici e dei servizi comunali, in applicazione del vigente Regolamento di economato e delle forniture e dei lavori da eseguirsi in economia, per far fronte alle spese urgenti, è stato garantito sulla base delle esigenze e dei tempi richiesti dai vari uffici e servizi e con regolarità nel corso del secondo semestre.

Utenze

N°	Obiettivi di breve periodo e macro attività	tempi	Situazione al 31 dicembre 2015
1	Verifica dell'andamento delle spese di funzionamento per le utenze in essere	con regolarità nel corso dell'anno	Le spese di funzionamento degli immobili, per quanto riguarda le varie utenze, sono state regolarmente assicurate verificando, inoltre, l'andamento delle spese e segnalando eventuali anomalie nei consumi per ogni utenza in essere rispetto agli anni precedenti.
2	Liquidazione spese dei contratti di somministrazione	con regolarità nel corso dell'anno	La liquidazione delle spese dei contratti di somministrazione è avvenuta con regolarità.

Inventario beni mobili

N°	Obiettivi di breve periodo e macro attività	tempi	Situazione al 31 dicembre 2015

1	Aggiornamento dell'inventario	con continuità nel corso dell'anno	L'aggiornamento dell'inventario (dismissioni/iscrizioni/variazioni) del corrente anno è avvenuto con regolarità subito dopo la chiusura dell'anno precedente a seguito della compilazione del rendiconto.
2	Calcolo ammortamenti economici e aggiornamento dell'inventario con le scritture economico patrimoniali	Aprile corrente anno(per l'approvazione del Conto del Patrimonio del Rendiconto anno precedente)	Il costante aggiornamento dell'inventario dei beni mobili ha consentito i riscontri con le scritture economico patrimoniali in sede di predisposizione del Rendiconto 2014 e la programmazione della dismissione dei beni inservibili o alienati (con deliberazione di G.C.) che sono regolarmente avvenute.
3	Registrazioni cessioni / acquisizioni / cambiamento ubicazione bene da un ufficio ad un altro	con regolarità nel corso dell'anno	Le registrazioni di cessioni/acquisizioni/cambiamento di ubicazione bene da ufficio ad ufficio sono regolarmente avvenute.

Assicurazioni

N°	Obiettivi di breve periodo e macro attività	tempi	Situazione al 31 dicembre 2015
1	Gestione pratiche sinistri	con regolarità nel corso dell'anno	Il servizio ha curato puntualmente la gestione delle pratiche dei sinistri.
2	Revisione ed aggiornamento polizze in collaborazione con il broker assicurativo	con regolarità nel corso dell'anno	La revisione e l'aggiornamento delle polizze in collaborazione con il broker assicurativo è avvenuto con regolarità .
3	Gestione stipula assicurazioni aggiuntive	su richiesta dei servizi interessati	Il servizio ha provveduto, attraverso il broker, all'attivazione delle coperture assicurative, su richiesta dei vari uffici.
4	Rinnovo polizze in scadenza	entro 30 settembre	Il servizio ha provveduto al rinnovo, entro il 30 settembre c.a., delle polizze RC auto libro matricola, infortuni, RC patrimoniale, tutela legale, RC verso terzi, all risks, Kasko.

Mensa Dipendenti-Volontari Servizio Civile

N°	Obiettivi di breve periodo e macro attività	tempi	Situazione al 31 dicembre 2015
1	Affidamento incarico servizio	entro 30 giorni dall'esecutività del PEG	Il servizio mensa al personale dipendente ed ai volontari del servizio civile, secondo quanto stabilito dalle vigenti norme contrattuali, è stato regolarmente assicurato con l'espletamento di una gara concorsuale per individuare più esercizi di ristorazione affidando loro tale servizio al fine di sopperire alle chiusure settimanali ed a quelle dovute per ferie.
2	Liquidazione spettanze alle ditte	mensilmente	Avvenuta con regolarità

Servizio cose ritrovate

N°	Obiettivi di breve periodo e macro attività	tempi	Situazione al 31 dicembre 2015
1	Registrazione e conservazione degli oggetti rinvenuti	con regolarità nel corso dell'anno	Il servizio ha espletato regolarmente, con continuità nel corso del II° semestre la ricezione e la custodia di tutte le cose mobili smarrite e ritrovate da terzi, in qualunque circostanza, nel territorio comunale.
2	Pubblicazione del ritrovamento	con regolarità nel corso dell'anno	ai sensi degli artt. 927 e seguenti del Codice civile – Libro III – sezione 1 con regolarità
3	Restituzione degli oggetti al proprietario	con regolarità nel corso dell'anno	ai sensi degli artt. 927 e seguenti del Codice civile – Libro III – sezione 1 con regolarità
4	Restituzione al ritrovatore	con regolarità nel corso dell'anno	ai sensi degli artt. 927 e seguenti del Codice civile – Libro III – sezione 1 con regolarità

PROGRAMMA N. 4

LAVORI PUBBLICI – VIABILITA' – AMBIENTE

Il programma fa riferimento alla realizzazione dei programmi di opere pubbliche e interventi di manutenzione del patrimonio.
La gestione dei lavori pubblici programmati comprende l'istruttoria delle procedure amministrative relative ad ogni singolo intervento, dall'affidamento del progetto stesso, al collaudo finale dell'opera. Tale istruttoria e le relative procedure non si limitano ad una mera attività di tipo amministrativo, ma comporta anche i vari rapporti con i tecnici incaricati della progettazione e direzioni dei lavori, nonché le verifiche tecniche in cantiere dell'andamento dei lavori.
Le strutture organizzative coinvolte sono il Servizio LL.PP. Edilizia Pubblica e il Servizio Ambiente-Impianti Tecnologici.

Responsabile del programma è il geom. Lorenzo Ceola - Capo Settore IV° Lavori Pubblici, Edilizia Pubblica, Ambiente – Titolare di posizione organizzativa.

Dotazione finanziaria

ENTRATA	Previsioni iniziali	Stanziamenti definitivi	% Δ previsioni	Accertamenti	% accertamenti	Riscossioni	% riscossioni
Categoria 02 Contributi e trasferimenti correnti dalla Regione	€ 40.706,44	€ 40.706,44	0%	€ 40.706,44	100%	€ 20.353,22	50%
TOT. TITOLO II	€ 40.706,44	€ 40.706,44	0%	€ 40.706,44	100%	€ 20.353,22	50%
Categoria 01 Proventi dei servizi pubblici	€ 10.125,40	€ 11.702,35	16%	€ 11.702,35	100%	€ 11.702,35	100%
Categoria 05 Proventi diversi	€ 6.000,00	€ 3.000,00	-50%	€ 2.022,15	67%	€ 2.022,15	100%
TOT. TITOLO III	€ 16.125,40	€ 14.702,35	-9%	€ 13.724,50	93%	€ 13.724,50	100%
Categoria 03 trasferimenti di capitale dalla Regione	€ 968.000,00	€ 923.000,00	-5%	€ 40.814,59	4%	€ -	0%
TOT. TITOLO IV	€ 968.000,00	€ 923.000,00	-5%	€ 40.814,59	4%	€ -	0%
TOTALE ENTRATE	**€ 1.024.831,84**	**€ 978.408,79**	**-5%**	**€ 95.245,53**	**10%**	**€ 34.077,72**	**36%**

SPESA	Previsioni iniziali	Stanziamenti definitivi	% Δ previsioni	Impegni	% impegni	Pagamenti	% pagamenti
Intervento 01 Personale	€ 281.672,57	€ 283.919,20	1%	€ 263.125,62	93%	€ 263.125,62	100%
Intervento 02 Acquisto di beni di consumo e/o di materie prime	€ 26.150,00	€ 22.885,00	-12%	€ 18.382,04	80%	€ 17.800,81	97%
Intervento 03 Prestazione di servizi	€ 2.410.850,00	€ 2.451.161,86	2%	€ 2.169.807,31	89%	€ 1.899.146,06	88%
Intervento 04 Utilizzo di beni di terzi	€ 4.000,00	€ 2.700,00	-33%	€ 2.684,96	99%	€ -	0%
Intervento 05 Trasferimenti	€ 1.500,00	€ 1.500,00	0%	€ 1.500,00	100%	€ -	0%
Intervento 06 Interessi passivi e oneri finanziari diversi	€ 49.410,00	€ 49.110,00	-1%	€ 48.787,90	99%	€ 48.787,90	100%
Intervento 07 Imposte e tasse	€ 16.952,43	€ 17.075,01	1%	€ 15.655,63	92%	€ 15.655,63	100%
TOT. TITOLO I	€ 2.790.535,00	€ 2.828.351,07	1%	€ 2.519.943,46	89%	€ 2.244.516,02	89%
Intervento 01 Acquisizione di beni immobili	€ 1.518.000,00	€ 2.097.610,45	38%	€ 480.315,02	23%	€ 361.889,68	75%
Intervento 02 Espropri e servitù onerose	€ 55.000,00	€ 55.000,00	0%	€ 24.050,80	44%	€ -	0%
Intervento 05 Acquisizione di beni mobili, macchine e attrezzature	€ -	€ 61.500,00		€ 7.750,67	13%	€ 5.690,70	73%
Intervento 06 Incarichi professionali esterni	€ 48.000,00	€ 155.943,10	225%	€ 22.823,09	15%	€ 4.901,23	21%
Intervento 07 Trasferimenti di capitale	€ 10.000,00	€ 60.000,00	500%	€ 10.000,00	17%	€ 10.000,00	100%

TOT. TITOLO II	€ 1.631.000,00	€ 2.430.053,55	49%	€ 544.939,58	22%	€ 382.481,61	70%
TOT. SPESA PROGRAMMA	**€ 4.421.535,00**	**€ 5.258.404,62**	**19%**	**€ 3.064.883,04**	**58%**	**€ 2.626.997,63**	**86%**

Rispetto agli obiettivi proposti nell'ambito di questo programma:

Gestione lavori pubblici programmati

N°	Obiettivi di breve periodo e macro attività	tempi	Situazione al 31 dicembre 2015
1	Realizzazione delle opere previste nel programma delle Opere Pubbliche	Secondo quanto fissato nel programma di ogni singolo intervento	Vedi quanto di seguito riportato

A. **Fondo rotazione per incarichi redazione progetti di OO.PP.**

sono stati affidati i seguenti incarichi:

- progettazione e direzione lavori di sistemazione della scuola elementare di Roncaglia (incarico interno)
- progettazione e direzione lavori di sistemazione della palestra della scuola media di Roncaglia (incarico interno)
- coordinamento sicurezza lavori di sistemazione della palestra della scuola media di Roncaglia (incarico a professionista esterno)
- progettazione e direzione lavori di sistemazione della copertura della scuola materna di Roncajette (incarico interno)
- progettazione e direzione lavori di sistemazione della copertura della scuola elementare di Rio (incarico interno)
- progettazione e direzione lavori di realizzazione dell'impianto strutturato dati della scuola elementare del capoluogo (incarico professionista esterno)
- coordinamento sicurezza lavori di sistemazione della copertura della scuola elementare di Rio (incarico professionista esterno)
- coordinamento sicurezza lavori di sistemazione della scuola elementare di Roncaglia (incarico professionista esterno)
- progettazione preliminare lavori di realizzazione della rotatoria all'incrocio tra la S.S. 516 ""Piovese"" e le vie San Francesco e Palermo (incarico interno)
- progettazione impianto di raffrescamento dati degli uffici dell'Istituto Comprensivo della scuola media del Capoluogo (incarico esterno)
- rilievo topografico per la progettazione della pista ciclabile lungo viale del lavoro da via Alpi a via Finlandia (incarico esterno)
- progettazione e direzione dei lavori di costruzione della pista ciclabile lungo viale del lavoro da via Alpi a via Finlandia (incarico interno)
- coordinamento sicurezza dei lavori di costruzione della pista ciclabile lungo viale del lavoro da via Alpi a via Finlandia (incarico esterno)
- progettazione, direzione lavori e coordinamento sicurezza lavori di realizzazione impianto di termo-raffrescamento integrativo dell'ala ovest del municipio (incarichi esterni)
- progettazione e coordinamento sicurezza della passerella ciclopedonale sul ponte di Roncajette (incarichi esterni)
- progettazione e assistenza alla direzione dei lavori dell'impianto di lettura targhe (incarico esterno)

B. **Lavori di sistemazione e adeguamenti edifici diversi**
1)è stato eseguito l'intervento di manutenzione straordinaria dell'alloggio comunale di via Pianta, 5
2)è stato eseguito l'intervento di spostamento di ventilconvettori nel centro socio-culturale - biblioteca comunale
3)è stata eseguita la riparazione dell'impianto di condizionamento della biblioteca comunale
4)è stata impegnata la spesa per la verifica periodica degli impianti di messa a terra
5)è stato eseguito di l'intervento di sistemazione del monumento ai caduti

C. **Sistemazione e manutenzioni straordinarie scuole elementari**
1)è stata impegnata la spesa e eseguito l'intervento per la sostituzione di una valvola idraulica nella scuola elementare di Rio
2)sono stati aggiudicati i lavori di sistemazione della copertura della scuola elementare di Rio; i lavori sono stati regolarmente eseguiti e collaudati;
3)sono stati aggiudicati i lavori di realizzazione dell'impianto strutturato dati della scuola elementare del capoluogo; i lavori sono stati regolarmente eseguiti e collaudati;
4)sono stati regolarmente eseguiti da parte della ditta Michielotto Alvise i lavori di sistemazione della recinzione del campo polivalente annesso alla scuola elementare del Capoluogo;
5)E' stato realizzato dalla ditta Solarfotonica il nuovo impianto fotovoltaico sulla copertura della scuola elementare di Rio; l'opera è stata donata al Comune senza oneri per l'amministrazione Comunale;
6)E' stata avviata la procedura per l'appalto dei lavori di sistemazione della scuola elementare di Roncaglia

D. **Sistemazioni e manutenzioni straordinarie scuole medie**
1)è stata impegnata la spesa per la sostituzione delle pavimentazioni esterne in gomma della palestra e scuola media di Roncaglia; l'intervento è stato regolarmente eseguito;
2)è stata impegnata la spesa per il rifacimento dei giunti delle pareti prefabbricate della palestra della scuola media di Ponte San Nicolò; l'intervento è stato regolarmente eseguito;
3)è stato eseguito l'intervento di sostituzione delle protezioni murali antitrauma della palestra della scuola media del capoluogo; l'intervento è stato regolarmente eseguito;
4)sono stati eseguiti i lavori di sostituzione delle lattonerie nella scuola media e palestra del capoluogo a seguito dei danni causati da un evento metereologico di particolare intensità; l'intervento è stato regolarmente eseguito;
5)sono stati aggiudicati i lavori di sostituzione dei serramenti della palestra della scuola media di Roncaglia; i lavori sono stati regolarmente eseguiti dalla ditta SERTEC s.r.l.;
6)sono stati aggiudicati i lavori di sostituzione della pavimentazione del campo da gioco della palestra della scuola media di Roncaglia; i lavori sono stati regolarmente eseguiti dalla ditta Nuova Sarmo s.r.l.;
7)è stato regolarmente eseguito l'intervento di adeguamento dell'impianto fotovoltaico della scuola media del capoluogo;

8)sono stati regolarmente eseguiti dalla ditta Dalla Riva srl i lavori di verniciatura del pavimento della palestra della scuola media del capoluogo;
9)è stata regolarmente eseguita dalla ditta Nuova Radar Coop srl la fornitura e installazione del nuovo impianto basket nella palestra della scuola media del Capoluogo;
10)sono stati regolarmente eseguiti i lavori di sostituzione dei corpi illuminanti della palestra della scuola media di Roncaglia;
11)sono stati aggiudicati alla ditta Elettroclima sas i lavori di realizzazione dell'impianto di raffrescamento degli uffici della scuola media del capoluogo;
E. Lavori di sistemazione e adeguamento impianti sportivi.
1)sono stati eseguiti i lavori di sistemazione del fabbricato spogliatoi degli impianti sportivi di via Toffanin (sistemazioni straordinarie delle pareti, tinteggiature e sostituzione grondaie) nell'ambito di un progetto sociale
F).Lavori di sistemazione scuola materna
1)sono stati regolarmente eseguiti dalla ditta Rampin Mirco i lavori di levigatura del pavimento in legno nella scuola materna di Roncajette
2)sono stati regolarmente eseguiti da parte della ditta BF Lattonerie Bozzolan srl i lavori di sistemazione della copertura piana della scuola materna di Roncajette

G. **Sistemazioni e manutenzioni straordinarie nel campo della viabilità**
1)E' stata impegnata la spesa per la sistemazione di condotte acque meteoriche stradali; i lavori sono stati regolarmente eseguiti
2)sono stati aggiudicati i lavori di messa in sicurezza dell'incrocio tra via Marconi e via Cervi e sistemazione di tratti di marciapiede in via Cervi - via San Pio X° e via Garibaldi; i lavori sono stati regolarmente eseguiti e collaudati;
3)sono stati aggiudicati i lavori di sistemazione di via Giotto e via Matteo da Roncajette; i lavori sono stati regolarmente eseguiti e collaudati;
4)è stata impegnata la spesa per lo spostamento delle linee aeree dell'energia elettrica e del telefono in via Palladio; l'intervento è stato eseguito;
5)è stata impegnata la spesa per l'installazione di pannelli informativi lungo le strade comunali;
6)è stata impegnata la spesa per l'adeguamento dell'area mercato di via don Orione
7)sono stati eseguiti dalla ditta Trevisan s.r.l. i lavori di adeguamento marciapiedi per l'attraversamento pedonale in via San Martino e Solferino
8)sono stati regolarmente eseguiti dalla ditta Euromontaggi snc i lavori di sistemazione della barriera di sicurezza stradale in via Matteo da Roncajette
9)sono stati affidati i lavori (opere stradali) per il nuovo impianto di lettura targhe e impegnata la spesa per gli allacciamenti elettrici
10 sono stati regolarmente eseguiti dalla ditta Trevisan srl i lavori di adeguamento dell'incrocio tra via Roma e via San Francesco
11)è stata avviata la procedura di esproprio per la realizzazione della pista ciclabile lungo viale del Lavoro
H. Lavori di sistemazione e manutenzione straordinaria parchi e giardini
1)E' stata realizzata l'area sgambamento cani in via Rossa
I. Lavori di sistemazione e adeguamento dell'asilo nido
L. Acquisto beni di arredo urbano. Sono stati effettuati gli acquisti che si sono resi necessari

M. **Sistemazione e manutenzione straordinaria dei cimiteri**
1)E' stata affidata alla ditta Munaretto e Rombaldi la fornitura di lastre copri loculo a seguito del servizio di estumulazione

N. **Lavori di sistemazione e adeguamento della sede comunale**

1)è stato eseguito l'intervento di adeguamento dell'ufficio protocollo
2)è stato eseguito l'intervento di levigatura del pavimento in legno
3)sono stati regolarmente eseguiti dalla ditta BF Lattonerie Bozzolan srl i lavori di sistemazione della copertura piana della tettoia di ingresso della sala civica
4)è stata eseguita l'installazione delle nuove tende tecniche nel municipio
5)sono stati eseguiti dall'impresa Michielotto Alvise s.n.c. i lavori di sistemazione di parti di intonaco del palazzo municipale
6)Sono stati eseguiti dalla ditta Linea Gobbato s.n.c. i lavori di adeguamento dell'impianto audio-video della sala civica
7)Sono stati affidati alla ditta Barzon & Dainese snc i lavori di realizzazione del nuovo impianto di illuminazione dell'atrio del palazzo municipale
8)Sono stati affidati alla ditta 3B Impianti srl i lavori di realizzazione dell'impianto di termo-raffrescamento integrativo dell'ala ovest del palazzo municipale
9)Sono stati eseguiti dalla ditta Michielotto Alvise snc i lavori di sistemazione e adeguamento uffici tributi e servizi sociali nel municipio

O. **Magazzino comunale**

1)sono stati aggiudicati i lavori di adeguamento sismico di primo livello del magazzino comunale; i lavori sono stati regolarmente eseguiti e collaudati;
2)è stato eseguito dalla ditta Nuova Olma snc i lavori di riparazione della finestra del magazzino comunale
3)E' stato installato il combinatore telefonico per l'impianto antintrusione del magazzino comunale

P. Patrimonio culturale

1)è stata impegnata la spesa per il recupero dello stemma in pietra sui murazzi dei vecchi molini sul fiume Bacchiglione

Manutenzione immobili

N°	Obiettivi di breve periodo e macro attività	tempi	Situazione al 31 dicembre 2015
1	Mantenimento dei servizi con gli standard qualitativi e quantitativi degli anni precedenti: -miglioramento della sicurezza e salute nel posto di lavoro - manutenzione periodica degli estintori per la sicurezza degli edifici comunali - manutenzione immobili e gestione utenze	nel corso dell'anno	Vedi quanto di seguito riportato

A. Miglioramento della sicurezza e salute nel posto di lavoro

1)Risulta impegnato l'importo per l'incarico affidato all'ing. Rodolfo Cibola, responsabile del Servizio di Sicurezza.
2)E' stata eseguita la verifica quadriennale dei rischi rumore e vibrazioni del personale operaio

B. Manutenzione degli estintori per la sicurezza degli edifici comunali

1)Il servizio di manutenzione e revisione periodica degli estintori, idranti e verifica evacuatori di fumo risulta affidato alla ditta M.G. Antinfortunistica s.r.l. e risulta in corso di regolare esecuzione

2)Il servizio di verifica semestrale dell'impianto antincendio dei locali archivio del palazzo municipale è stato affidato alla ditta M.G. Antinfortunistica s.r.l.
C. il servizio di manutenzione programmata degli ingressi automatici del municipio è stato affidato alla ditta Teknos s.r.l.
D. il servizio per la verifica degli impianti antintrusione e antincendio è stato affidato alla ditta Esa Sistemi sas
E. Spese fornitura calore alle centrali termiche
E' in corso di regolare esecuzione il servizio affidato alla ditta Cofely Italia
F. Manutenzione e funzionamento magazzino comunale
E' in corso di regolare attuazione il servizio di manutenzione e controllo dei portoni motorizzati del magazzino, affidato alla ditta A.T.M. di Pasin Antonio fino al 31.12.2017
G. Spesa per manutenzione e funzionamento scuole materna, elementari e medie, municipio e centro civico
E' in corso di regolare attuazione il servizio di controllo e manutenzione degli ascensori da parte
della ditta Schindler s.p.a.
H. L'intervento di manutenzione ordinaria degli impianti elettrici degli edifici comunali è in corso di regolare esecuzione da parte della ditta SIMET s.r.l.
I. Spesa per manutenzione e funzionamento asilo nido
L. Spesa per manutenzione e funzionamento scuola materna
M. Spesa per manutenzioni scuole elementari
N. Spese per manutenzioni scuola media
E' stata impegnata la spesa per la manutenzione dell'impianto fotovoltaico della scuola media del capoluogo

Servizi cimiteriali

N°	Obiettivi di breve periodo e macro attività	tempi	Situazione al 31 dicembre 2015
1	Mantenimento dei servizi con gli standard qualitativi e quantitativi degli anni precedenti: - apertura/chiusura - inumazione/tumulazione/esumazione/estumulazione - manutenzione straordinaria - gestione lampade votive - acquisto attrezzature	nel corso dell'anno	A. Il servizio di apertura e chiusura e pulizia dei cimiteri è in corso di regolare attuazione. B. Le operazioni di inumazione, tumulazione ed esumazione sono in corso di regolare esecuzione; C. E' stata impegnata la spesa per la verifica annuale del monta feretri. D. E' in fase di regolare attuazione il servizio lampade votive da parte della ditta concessionaria Marzaro Impianti

Viabilità

N°	Obiettivi di breve periodo e macro attività	tempi	Situazione al 31 dicembre 2015
1	Mantenimento dei servizi con gli standard qualitativi e quantitativi degli anni precedenti: - manutenzione ordinaria di vie, strade e marciapiedi	nel corso dell'anno	A. Manutenzione strade bianche 1)E' stata aggiudicata la fornitura del materiale ghiaioso; l'attuazione dell'intervento verrà effettuata, come di norma, nel corso degli ultimi

	- segnaletica orizzontale - spazzamento strade - arredo urbano - canoni di concessione sommità arginali		mesi dell'anno e nei primi mesi dell'anno 2016; 2)è stata eseguita la fornitura di cloruro di calcio per lo scioglimento del ghiaccio e della neve nelle strade del territorio comunale; 3)è stata eseguita la fornitura di asfalto a freddo per la manutenzione delle strade comunali; B. Esecuzione della segnaletica orizzontale. Il servizio è stato affidato alla ditta Calore Loris s.n.c. ed è stato regolarmente eseguito C. Fornitura di segnali stradali verticali La fornitura è stata affidata alla ditta TES s.p.a. ed è stata regolarmente eseguita C. Spazzamento strade Lo spazzamento delle strade è stato eseguito da parte di AcegasAps a cui il servizio è dato in concessione; D. Arredo Urbano Sono state regolarmente eseguite le forniture affidate alle ditte Holzhof s.r.l., Ecotraffic s.r.l., Arredo Park, Metalco s.r.l. E. Concessioni per uso sommità arginali. Sono stati impegnati e liquidati gli importi richiesti dalla regione Veneto per le concessioni in vigore

Illuminazione pubblica

N°	Obiettivi di breve periodo e macro attività	tempi	Situazione al 31 dicembre 2015
1	Mantenimento dei servizi con gli standard qualitativi e quantitativi degli anni precedenti: - realizzazione nuovi allacciamenti - manutenzione ordinaria degli impianti comunali elettrici, di pubblica illuminazione e semaforici - gestione utenze energia elettrica	nel corso dell'anno	Si è aderito alla convenzione CONSIP per il servizio illuminazione pubblica per un periodo di anni nove a decorrere dal 01/07/2013. Il servizio è in corso di regolare esecuzione. E' stato integrato l'impegno di spesa per i lavori extra canone per la sostituzione di pali degli impianti di pubblica illuminazione

Ambiente

N°	Obiettivi di breve periodo e macro attività	tempi	Situazione al 31 dicembre 2015
1	Mantenimento dei servizi con gli standard qualitativi e quantitativi degli anni precedenti: - manutenzione verde pubblico e affidamento nuovo appalto - servizio derattizzazione e disinfestazione - compartecipazione a spesa disinquinamento fiumi Brenta, Bacchiglione, Fratta-Gorzone e Adige - iniziative volte a sensibilizzare l'attenzione sulla prevenzione e	nel corso dell'anno	A. Servizio di manutenzione del verde pubblico nel territorio comunale 1)L'intervento è in fase di esecuzione. Sono state applicate delle penali alla ditta appaltatrice per il mancato rispetto dei tempi e modalità di esecuzione dei lavori di sfalcio. Peraltro successivamente il servizio è stato regolarmente eseguito dalla ditta affidataria. E' stato affidato l'incarico alla ditta Verdepiano di Daniele Alessandro

	tutela dell'ambiente		per la messa a dimora di piante nelle aree a verde e gli interventi sono stati regolarmente eseguiti. 2)Sono stati eseguiti trattamenti endoterapici sulle alberature per la disinfestazione dalla processionaria 3)E' stato affidato l'incarico per il censimento e la predisposizione del programma di manutenzione delle alberature del "Parco Vita" ed è stato presentato il programma di manutenzione. 4)E' stato avviato il procedimento per l'affidamento del servizio di manutenzione del verde pubblico per l'anno 2016 mediante gara a cui dovranno essere invitate cooperative sociali B. Servizio derattizzazione e disinfestazione 1)E' stato regolarmente eseguito il servizio affidato alla ditta Cooperativa Solidarietà soc. coop. sociale 2)E' stata aggiudicata alla ditta SistemAmbiente srl la fornitura e installazione di dispositivi zanzarastop da installare sui pozzetti sifonati stradali C. Servizio di apertura e chiusura dei parchi Il servizio è in corso di regolare esecuzione D. E' stato affidato il servizio di noleggio di un bagno chimico per il periodo estivo nel parco di Villa Crescente E. Attivazione punto di erogazione di acqua refrigerata e/o gasata - è stata aggiudicata la concessione quinquennale

Protezione civile

N°	Obiettivi di breve periodo e macro attività	tempi	Situazione al 31 dicembre 2015
1	Gestire le competenze comunali in materia di Protezione Civile per la parte amministrativa	Variabili secondo richieste durante tutto l'anno.	E' stato impegnato e liquidato l'importo relativo alla quota parte spettante per le spese sostenute dal distretto di Protezione Civile del Piovese E' stata impegnata e liquidata la spesa per l'esercitazione del gruppo comunale di protezione Civile nel comune di Samone (TN)

PROGRAMMA N. 5

URBANISTICA - GESTIONE DEL TERRITORIO E PATRIMONIO

Il programma fa riferimento allo svolgimento delle seguenti attività:
- rilascio dei permessi di costruire;
- verifica della Denuncia di inizio Attività ai sensi del D.P.R. 380/2001 ;
- rilascio dei permessi di costruire a sanatoria o dei provvedimenti di diniego (L. 47/1985 e L.724/1994, l.326/2003);
- rilascio di autorizzazioni/provvedimenti ai sensi del D.Lgs. 42/2004;
- controllo e verifica in materia di abusivismo edilizio, della regolarità amministrativa ed urbanistica delle opere realizzate ai permessi a costruire rilasciati e/o rilievi di abusi edilizi con l'ufficio di Polizia Municipale;
- rilascio di certificazioni inerenti sia l'aspetto urbanistico che edilizio;
- verifica documentazione pratiche inerenti il rilascio dei certificati di agibilità (DPR 380/2001);
- gestione ed assetto del territorio attraverso l'attuazione di nuovi piani urbanistici attuativi sia di iniziativa pubblica e/o privata ed eventuali varianti urbanistiche così come previsto dalla L.R. 11/2004;
- gestione tecnica ed amministrativa dei piani PEEP di nuova realizzazione e di quelli già esistenti;
- trasformazione aree presenti nei piani PEEP da diritto di superficie in diritto di proprietà ed eliminazione dei vincoli della proprietà;
- gestione del patrimonio per quanto riguarda:
- alienazione aree e fabbricati in disponibilità al patrimonio comunale;
- la locazione degli alloggi di proprietà comunale;
- concessioni di aree di proprietà comunale per installazione di apparecchi di telefonia mobile;
- variazioni all'inventario per quanto attiene alla gestione patrimoniale;
- Sportello Unico così come previsto dal D.P.R. 160/2010;
- S.I.T. – Sistema Informativo Territoriale;

Le strutture organizzative coinvolte sono il Servizio Amministrativo – Servizio Peep/Patrimonio - Servizio Urbanistica/Territorio – Servizio Edilizia Privata/Abusivismo.

Responsabile del programma è l'arch. Roberto Bettio - Capo Settore III° Uso e Assetto del Territorio – Titolare di posizione organizzativa.

Dotazione finanziaria

ENTRATA	Previsioni iniziali	Stanziamenti definitivi	% Δ previsioni	Accertamenti	% accertamenti	Riscossioni	% riscossioni
Categoria 01 Proventi dei servizi pubblici	€ 20.000,00	€ 21.000,00	5%	€ 25.731,62	123%	€ 25.731,62	100%
Categoria 02 Proventi dei beni dell'ente	€ 54.000,00	€ 74.000,00	37%	€ 75.247,57	102%	€ 75.247,57	100%
TOT. TITOLO III	€ 74.000,00	€ 95.000,00	28%	€ 100.979,19	106%	€ 100.979,19	100%
Categoria 01 Alienazione di beni patrimoniali	€ 929.500,00	€ 1.020.500,00	10%	€ 479.832,92	47%	€ 479.832,92	100%
Categoria 05 Trasferimenti di capitale da altri soggetti	€ 114.000,00	€ 132.000,00	16%	€ 153.251,55	116%	€ 153.251,55	100%
TOT. TITOLO IV	€ 1.043.500,00	€ 1.152.500,00	10%	€ 633.084,47	55%	€ 633.084,47	100%
TOTALE ENTRATE	**€ 1.117.500,00**	**€ 1.247.500,00**	**12%**	**€ 734.063,66**	**59%**	**€ 734.063,66**	**100%**

SPESA	Previsioni iniziali	Stanziamenti definitivi	% Δ previsioni	Impegni	% impegni	Pagamenti	% pagamenti
Intervento 01 Personale	€ 242.565,00	€ 249.969,63	3%	€ 248.107,73	99%	€ 248.107,73	100%
Intervento 02 Acquisto di beni di consumo e/o di materie prime	€ 600,00	€ 600,00	0%	€ 455,90	76%	€ 455,90	100%
Intervento 03 Prestazione di servizi	€ 25.500,00	€ 38.901,24	53%	€ 16.705,95	43%	€ 15.251,07	91%
Intervento 05 Trasferimenti	€ 5.000,00	€ 5.000,00	0%	€ 5.000,00	100%	€ 5.000,00	100%
Intervento 07 Imposte e tasse	€ 16.140,00	€ 16.621,58	3%	€ 16.447,97	99%	€ 16.447,97	100%
TOT. TITOLO I	€ 289.805,00	€ 311.092,45	7%	€ 286.717,55	92%	€ 285.262,67	99%

Intervento 01 Acquisizione di beni immobili	€ 24.700,00	€ 99.200,00	302%	€ -	0%	€ -	0%
Intervento 06 Incarichi professionali esterni	€ 40.000,00	€ 40.000,00	0%	€ -	0%	€ -	0%
Intervento 07 Trasferimenti di capitale	€ 6.000,00	€ 6.710,00	12%	€ 4.239,83	63%	€ -	0%
TOT. TITOLO II	€ 70.700,00	€ 145.910,00	106%	€ 4.239,83	3%	€ -	0%
TOT. SPESA PROGRAMMA	**€ 360.505,00**	**€ 457.002,45**	**27%**	**€ 290.957,38**	**64%**	**€ 285.262,67**	**98%**

Rispetto agli obiettivi proposti nell'ambito di questo programma:

Patrimonio

N°	Obiettivi di breve periodo e macro attività	tempi	Situazione al 31 dicembre 2015
1	Contratti di locazione: calcolo e pagamento della tassa di registro annuale	a scadenza	imposta di registro per contratti: Barzon Walter, Nardo Rosalia, Dervishi Arlinda, Luise Anna
2	Pagamento delle spese condominiali ordinarie e straordinarie: adempimenti	a scadenza	liquidata la terza rata in scadenza a settembre
3	contratto di locazione degli immobili di proprietà comunale: Adempimenti in caso di disdetta o subentro con nuovo locatario	entro 30 gg. dalla determinazione di assegnazione dell'alloggio	determinazione n18 del 26_05_2015 di determinazione canone mensile di locazione ed approvazione schema contratto di locazione. ditta Sig.ra Luise Anna
4	Canoni di locazione degli alloggi di proprietà. Aggiornamento	a scadenza	aggiornamento canone Barzon Walter, Dervishi Arlinda, Nardo Rosalia
5	Trasformazione aree da superficie a proprietà ed eliminazione vincolo. determinazione del corrispettivo.	entro 30 gg. dalla richiesta	determinazione n. 35 del 09/12/2015 Sig. Baruffaldi Antonio e determinazione n. 39 del 30/12/2015 sig. Messi Beniamino e Campesato Maria, determinazione n.28 del 02/09/2015 sig. Fusaro Monica e Vincini Fabio
6	Trasformazione aree da superficie a proprietà ed eliminazione vincolo: adempimenti inerenti la stipulazione presso il notaio	entro 60 gg. dalla richiesta	stipulazione atto notarile per Vincini Fabio in data 04/09/2016

7	Centro Civico Rigoni Stern: bando di locazione dei locali al piano terra	entro 30.06.2015	pubblicato Il Bando di locazione per i locali del centro civico Rigoni Stern il 13-04-2015
8	Centro Civico Rigoni Stern: adempimenti per il contratto di locazione	entro il 30.08.2015	stipulato contratto di locazione commerciale in data 21/10/2015 con rep. N. 2259.
9	Caserma dei Carabinieri: adempimenti per il contratto di locazione	20.12.2015	comunicazione in data 13/03/2015 alla Prefettura in merito al contratto di comodato in scadenza
10	Alienazione/permuta aree/fabbricati in disponibilità al patrimonio comunale. Adempimenti inerenti: - fabbricato in via Torino ex anagrafe - via don Orione - via San Pio X° - via San Basilio - via Pacinotti - via G. Rossa	entro il 31.12.2015	emanato bando di alienazione in Via Guido Rossa il 19/03/2015 e Via Pacinotti il 06/03/2015. Aste entrambe deserte
11	Polizza incendi: aggiornamento o conferma valori fabbricati.	entro il 30.09.2015	adempimento eseguito con regolarità a scadenza
12	Concessione aree per telefonia mobile: adempimenti per rinnovi/rinegoziazione contratti esistenti	entro 120 gg dalla delibera di approvazione contratto di concessione	con deliberazione di G.C. n. 52 del 06_05_2015 è stato rinnovato il contratto con la società Vodafone Omnitel B.V.
13	Acquisizione aree al demanio/patrimonio: adempimenti a seguito di atti d'obbligo, cessioni gratuite, convenzioni urbanistiche	entro 90 gg. dalla richiesta	determinazione n. 32 del 27/10/2015 di acquisizione opere urbanizzazione in via Briosco PUA denominato Corte Milazzo
14	Acquisizione aree per abusivismo edilizio: adempimenti a seguito di verbale di inottemperanza ordinanza di demolizione.	termini di legge	tra Gennaio e Febbraio sono state effettuate le trascrizioni e le registrazioni ai competenti Enti per l'area di Donola Aldo acquisita a seguito di abusivismo edilizio

P.E.E.P.

N°	Obiettivi di breve periodo e macro attività	tempi	Situazione al 31 dicembre 2015
1	Alloggi di edilizia convenzionata (anni 1980,1990 e 2000). Adempimenti inerenti il non esercizio del diritto di prelazione, nulla osta alla vendita, determinazione prezzo di cessione	30 o 60 gg. dalla richiesta secondo convenzione	determinazione n 12 del 7_05_2015 Ditta Duodeci Nicola, determinazione n_17_del 22_05_2015 ditta Picci Vanna, Picci Luigi, Zanaga Zarè; determinazione n_20 del 12_06_2015 ditta Baldon Daniela .

			Determinazione n_22 del 14_07_2015 -ditta Manzato Susi e di Dedda Ernesto.
2	Aree edificabili all'interno del nucleo peep capoluogo. Stipula della convenzione in diritto di proprietà di eventuali lotti assegnati nel peep c2/17 capoluogo	entro il 30.06.2015	il 29.06.2015 è stata stipulata la convenzione in diritto di proprietà con l'Impresa Michielotto Alvise per il lotto 8 Comparto 3 nel Peep Capoluogo.

Edilizia Privata - Abusivismo

N°	Obiettivi di breve periodo e macro attività	tempi	Situazione al 31 dicembre 2015
1	Pratiche edilizie: rilascio di permessi a costruire, verifica delle SCIA ,DIA, CIL semplici e asseverate, PAS, autorizzazione unica	Con regolarità nel corso dell'anno	svolti con regolarità secondo normativa
2	Provvedimento paesaggistico rilascio autorizzazioni.ai sensi d.lgs. 42/2004	Termini di legge	svolti con regolarità secondo normativa
3	SUAP edilizio: adempimenti inerenti il procedimento	rispetto della normativa di legge	svolti con regolarità secondo normativa
4	Agibilità: verifica documentazione e rilascio certificato	entro 30 gg. dal ricevimento	svolti con regolarità secondo normativa
5	Abusivismo edilizio: provvedimenti	Con regolarità nel corso dell'anno	sono stati segnalati n. 8 abusi edilizi per l'anno 2015 con relativi adempimenti
6	Certificazioni edilizie: rilascio	30 gg. dalla richiesta	è stata rilasciata n. 1 certificazione per attestazione SOA
7	Confessioni religiose: ripartizione o accantonamento	entro 30.12.2015	deliberazione di C.C. n.24 del 01.04.2015 è stata ripartita la quota dei proventi derivanti dagli oneri di urbanizzazione alla Parrocchia di San Basilio Magno
8	Idoneità alloggiative: rilascio certificazioni	30 gg. dalla richiesta	svolti con regolarità secondo normativa

S.I.T.

N°	Obiettivi di breve periodo e macro attività	tempi	Situazione al 31 dicembre 2015
1	Aggiornamento informazioni contenute nel SIT comunale	entro 31.12.2015	aggiornamento costante secondo esigenze
2	Implementazione banca dati integrativa della base informatica del SIT	entro 31.12.2015	non sono state implementate nuove banche dati

Urbanistica – Assetto del Territorio

N°	Obiettivi di breve periodo e macro attività	tempi	Situazione al 31 dicembre 2015
1	P.A.T.. A) approvazione documento preliminare b)concertazione c) adozione	entro il 31.12.2015	con deliberazione di G.C. n. 37 del l 01.04.2015 è stato approvato il documento preliminare
2	SUAP urbanistico: Adempimenti inerenti il procedimento	rispetto normativa di legge	non ci sono state richieste
3	Pianificazione e programmazione territoriale. Adozione di varianti al PRG; PATI	entro il 31.12.2015	deliberazione di C.C. n. 21 del 01.04.2015 approvazione piano triennale delle alienazione e valorizzazione del patrimonio comunale 2015-2017, deliberazione di C.C. n. 37 del 24.06.2015 variante al PRG per rinnovo vincolo scaduto pista ciclabile Viale del lavoro. Deliberazione di G.C. n. 125 del 18.11.2015 di ricognizione del patrimonio immobiliare dell'Ente ed individuazione immobili non strumentali all'esercizio dell'Ente e proposta di valorizzazione; deliberazione di C.C. n. 48 del 16.09.2015 adozione variane denominata recupero, ristrutturazione e ampliamento di villa crescente per la realizzazione del polo letterario.
4	Varianti al P.R.G. . Approvazione	entro il 31.12.2015	Deliberazione di C.C.. n. 47 del 16.09.2015 variante a PRG per rinnovo vincolo scaduto pista ciclabile viale del lavoro. Approvazione deliberazione di C.C. n. 77 del 23.12.2015 approvazione variante denominata recupero, ristrutturazione e ampliamento di Villa Crescente per la realizzazione del polo letterario
5	Piani urbanistici attuativi: adozione o approvazione.	entro il 31.12.2015	deliberazione di G.C. n. 55 del 06.05.2015 variante n. 3 al PUA Corte Corinaldi. Approvazione; deliberazione n. 71 del 17.05.2015 progettazione unitaria di via san Basilio denominata Nicoletto. Approvazione; deliberazione n_ 73 del 24_06_2015 variante n. 4 al PUA denominato Corte Corinaldi - Adozione
6	Certificati di destinazione urbanistica. Rilascio	entro 30 gg. dalla richiesta	con regolarità secondo richiesta
7	Concorso di idee per il centro /frazione di Rio. Emanazione bando di concorso e adempimenti relativi	entro il 31.06.2015	In data 03.08.2015 è stato pubblicato il bando di concorso di idee per la riqualificazione urbana del centro di Rio
8	Concorso di idee frazione di Rio. Nomina commissione giudicatrice	entro il 31.04.2015	con determinazione n. 30 del 16.10.2015 è stata nominata la Commissione giudicatrice per l'esame delle proposte progettuali del bando di concorso per idee per la riqualificazione del centro di Rio
9	Delimitazione centro abitato. Adempimenti	entro il 31.12.2015	non sono stati fatti adempimenti

10	Piano commercio. Adempimenti	entro il 31.12.2015	non sono stati fatti adempimenti
11	Valutazione interesse culturale - adempimenti per: a) Centro Civico Rigoni Stern b) fabbricato in Parco Vita	entro il 31.12.2015	inviato richieste al Ministero dei Beni Culturali del Veneto per la VIC (valutazione interesse culturale) per.: A) Centro Civico Rigoni Stern in data 04.06.2015 B) Fabbricato in parco vita in data 03.06.2015

Per quanto riguarda la **dotazione organica** non ci sono variazioni da registrare.

PROGRAMMA N. 6

MIGLIORAMENTO DELL'ISTRUZIONE

Le attività del programma di pubblica istruzione prevedono una serie di interventi le cui indicazioni sono inserite nella L.R. 31/85 relativa a "Norme e interventi per agevolare i compiti educativi delle famiglie e per rendere effettivo il diritto allo studio" e nella L.R. 32/90 relativa " Disciplina degli interventi regionali per i servizi educativi alla prima infanzia: asili nido e servizi innovativi".
Scopi degli interventi del programma sono:
- agevolare il compito educativo delle famiglie;
- favorire il pieno adempimento dell'obbligo scolastico;
- rendere effettivo il diritto di ogni persona ad accedere ai vari gradi della istruzione e della formazione professionale;
- promuovere e sostenere l'attività educativo-assistenziale degli asili nido e delle scuole materne, onde realizzare il pieno sviluppo fisico-psichico e relazionale dei bambini nell'età prescolare e assicurare alla famiglia un sostegno adeguato, che consenta e agevoli anche l'accesso della donna al lavoro nel quadro di un sistema di sicurezza sociale.

La struttura organizzativa coinvolta è il Servizio Pubblica Istruzione – Sport.

Responsabile del programma è la dott.ssa Laura Infante – Capo Settore V° Servizi alla Persona – Titolare di posizione organizzativa.

Dotazione finanziaria

ENTRATA	Previsioni iniziali	Stanziamenti definitivi	% Δ previsioni	Accertamenti	% accertamenti	Riscossioni	% riscossioni
Categoria 01 Contributi e trasferimenti correnti dallo Stato	€ 6.000,00	€ 6.000,00	0%	€ 3.895,51	65%	€ 3.895,51	100%
Categoria 02 Contributi e trasferimenti correnti dalla Regione	€ 38.000,00	€ 34.451,45	-9%	€ 33.451,45	97%	€ -	0%
TOT. TITOLO II	€ 44.000,00	€ 40.451,45	-8%	€ 37.346,96	92%	€ 3.895,51	10%
Categoria 01 Proventi dei servizi pubblici	€ 223.000,00	€ 221.163,75	-1%	€ 218.975,23	99%	€ 179.028,11	82%
TOT. TITOLO III	€ 223.000,00	€ 221.163,75	-1%	€ 218.975,23	99%	€ 179.028,11	82%

TOTALE ENTRATE	**€ 267.000,00**	**€ 261.615,20**	**-2%**	**€ 256.322,19**	**98%**	**€ 182.923,62**	**71%**

SPESA	Previsioni iniziali	Stanziamenti definitivi	% Δ previsioni	Impegni	% impegni	Pagamenti	% pagamenti
Intervento 01 Personale	€ 147.340,00	€ 133.790,00	-9%	€ 133.056,89	99%	€ 133.056,89	100%
Intervento 02 Acquisto di beni di consumo e/o di materie prime	€ 83.600,00	€ 60.907,84	-27%	€ 58.784,53	97%	€ 58.784,53	100%
Intervento 03 Prestazione di servizi	€ 499.250,00	€ 502.238,49	1%	€ 493.096,40	98%	€ 402.072,73	82%
Intervento 04 Utilizzo di beni di terzi	€ 700,00	€ 727,12	4%	€ 727,12	100%	€ 727,12	100%
Intervento 05 Trasferimenti	€ 65.800,00	€ 115.860,00	76%	€ 95.954,13	83%	€ 40.954,13	43%
Intervento 07 Imposte e tasse	€ 10.540,00	€ 9.690,00	-8%	€ 9.435,75	97%	€ 9.435,75	100%
TOT. TITOLO I	€ 807.230,00	€ 823.213,45	2%	€ 791.054,82	96%	€ 645.031,15	82%
Intervento 01 Acquisizione di beni immobili	€ 575.000,00	€ 598.095,10	4%	€ 194.232,91	32%	€ 184.330,90	95%
Intervento 05 Acquisizione di beni mobili, macchine e attrezzature	€ 10.500,00	€ 13.000,00	24%	€ 9.227,24	71%	€ 9.227,24	100%
TOT. TITOLO II	€ 585.500,00	€ 611.095,10	4%	€ 203.460,15	33%	€ 193.558,14	95%
TOT. SPESA PROGRAMMA	**€ 1.392.730,00**	**€ 1.434.308,55**	**3%**	**€ 994.514,97**	**69%**	**€ 838.589,29**	**84%**

Rispetto agli obiettivi proposti nell'ambito di questo programma:

Asilo nido

N°	Obiettivi di breve periodo e macro attività	tempi	Situazione al 31 dicembre 2015
1	Garantire il regolare funzionamento del servizio Asilo nido	Da gennaio a luglio per l'a.s. 2014/2015 Da settembre a dicembre per l'a.s. 2015/2016	L'apertura ed il funzionamento dell'asilo nido sono stati garantiti con regolarità, anche attraverso il supporto del personale della ditta aggiudicataria. Per l'anno scol. 2015/16 il regolare funzionamento del servizio è stato garantito mediante l'Accordo di collaborazione con l'IPAB Spes, il cui schema è stato approvato con delibera di C.C. n. 35 del 16.06 e stipulato in data 03.09, e tramite la convenzione sottoscritta con tale IPAB in data 03.09 (reg. n. 1525), il cui schema è stato approvato con delibera di G.C. n. 88 del 29.07
2	Integrazione graduatoria a.s. 2014/2015	entro gennaio	Con determinazione n. 1 dell'8.1.2015 la graduatoria dei richiedenti l'inserimento dei figli presso l'asilo nido per l'anno scolastico 2014/2015 è stata integrata con le richieste pervenute entro i termini indicati dal Regolamento
3	Predisposizione graduatoria a.s. 2015/2016	entro giugno	Con det. n. 19 del 23.06 è stata approvata la graduatoria dei richiedenti l'inserimento presso l'asilo nido per l'anno scol. 2015/16
4	Gestione rette	da gennaio a luglio per l'a.s. 2014/2015 da settembre a dicembre per l'a.s. 2015/2016	Le rette sono state calcolate in base ai criteri stabiliti dalla Giunta e le relative fatture inviate alle famiglie
5	Realizzazione di un evento a carattere ludico-educativo rivolto ai bambini	entro giugno	Con det. n. 18 dell'08.06 è stato conferito incarico ad una ditta per la realizzazione di un piccolo spettacolo in occasione della festa di fine anno dell'asilo nido, che si è svolta in data 16/6

Trasporto scolastico

N°	Obiettivi di breve periodo e macro attività	tempi	Situazione al 31 dicembre 2015
1	Garantire con regolarità il servizio di trasporto scolastico degli alunni di Roncajette	anni scolastici 2014/2015 e 2015/2016	Il servizio è stato garantito con regolarità mediante la ditta cui è stato affidato il servizio nel corso del 2015
2	favorire e sostenere le iniziative che consentono ai bambini di recarsi a scuola a piedi (piedibus e millepiedi)	entro dicembre	Sono stati realizzati incontri con il dirigente scolastico, i genitori ed il personale docente per promuovere l'avvio ed il potenziamento del piedibus

Istituto comprensivo servizi per le scuole statali ed erogazione contributi

N°	Obiettivi di breve periodo e macro attività	tempi	Situazione al 31 dicembre 2015
1	Erogazione contributo per sussidi didattici, previa rendicontazione delle spese sostenute nell'anno precedente	entro dicembre	Il contributo non è stato erogato per carenza di presupposti (le spese sostenute dall'Istituto Comprensivo ed oggetto di rendiconto erano riferite al solo anno scol. 2014/15). E' stata pertanto rinviata l'erogazione del contributo per l'a.s. 2015/16 all'anno solare 2016
2	Erogazione contributo per spese di trasporto alle varie fasi dei giochi della gioventù	entro 60 gg. dalla presentazione della richiesta da parte dell'istituto comprensivo	Con determinazione n. 23 del 06.07 è stato erogato all'Istituto Comprensivo il contributo previsto dal PEG a ristoro delle spese sostenute per la partecipazione ai giochi della gioventù.
3	erogazione contributo per attività di orientamento scolastico	entro 60 gg. dalla presentazione della richiesta da parte dell'istituto comprensivo	Con determinazione n. 54 del 04.12 è stato erogato all'Istituto Comprensivo il contributo previsto dal PEG a sostegno delle spese per l'orientamento scolastico degli studenti della scuola secondaria di primo grado
4	erogazione contributo per la realizzazione della festa dello sport	entro 60 gg. dalla presentazione della richiesta da parte dell'istituto comprensivo	L'obiettivo non è stato raggiunto, in quanto non è pervenuta alcuna richiesta
5	erogazione di altri contributi in caso di richiesta da parte dell'istituto comprensivo	entro 60 gg. dalla presentazione della richiesta da parte dell'istituto comprensivo	Con determinazione n. 24 del 06.07 è stato erogato all'Istituto Comprensivo un contributo a ristoro delle spese sostenute per il trasporto degli alunni di alcune classi della scuola "Giuliani" per consentire una visita alla Villa dei Vescovi di Luvigliano

Mense scolastiche

N°	Obiettivi di breve periodo e macro attività	tempi	Situazione al 31 dicembre 2015
1	collaborazione con l'istituto comprensivo statale per la gestione del servizio di ristorazione scolastica presso le scuole primarie e vigilanza sul servizio	anni scolastici 2014/2015 e 2015/2016	Il funzionamento del servizio di mensa scolastica presso le scuole primarie è stato garantito con regolarità, anche attraverso il supporto all'Istituto Comprensivo (in particolare sono state svolte verifiche sul livello di gradimento dei pasti attraverso la somministrazione e la raccolta questionari agli insegnanti, ai componenti del Comitato mensa ed agli alunni (classi campione), è stata garantita la convocazione del Comitato Mensa e la partecipazione alle riunioni di tale comitato da parte dei referenti dell'Ufficio P.I., è stata assicurata l'acquisizione del nulla osta del SIAN sui menu stagionali

			(anche personalizzati per alunni allergici o celiaci), la distribuzione di questi ultimi ai genitori, la pubblicazione del menu nel sito comunale, la realizzazione di verifiche presso le mense scolastiche sul rispetto del capitolato d'appalto e sulla gradibilità delle pietanze, sono state raccolte e trasmesse alla ditta affidataria le certificazioni sulle allergie ed intolleranze alimentari, ecc.)
2	Garantire adeguati controlli igienico-sanitari sulle mense scolastiche	anni scolastici 2014/2015 e 2015/2016	Allo svolgimento di analisi di controllo, previste dalla normativa H.A.C.C.P. sugli alimenti, sulle cucine e sulle sale mensa si è provveduto la ditta incaricata con det. n. 49 del 28.11.2014
3	Individuazione ditta cui affidare controllo il controllo previsto dalla normativa sull'H.A.C.C.P.	entro dicembre	Con determinazione n. 44 del 05.11 è stato conferito incarico all'Istituto Zooprofilattico del servizio di monitoraggio dell'applicazione dei Piani di Autocontrollo e di verifica degli alimenti, delle sale mensa e delle cucine della scuola dell'infanzia di Roncajette e dell'asilo nido comunale per l'anno scolastico 2015/16
4	Erogazione del servizio di ristorazione presso la scuola statale dell'infanzia e presso l'asilo nido	anni scolastici 2014/2015 e 2015/2016	All'erogazione del servizio di ristorazione presso la Scuola Statale dell'Infanzia e presso l'asilo nido si è provveduto con regolarità mediante i centri cottura presenti e attraverso il personale dipendente, affiancato da personale della Cooperativa Sociale Onlus Aurora Domus. Per l'a.s. 2015/2016 all'erogazione del servizio di ristorazione presso la Scuola Statale dell'Infanzia e presso l'asilo nido si è provveduto con regolarità, nel primo caso mediante l'accordo di collaborazione per la gestione dell'asilo nido stipulato con l'IPAB SPES in data 03.09.2015 (che prevede la gestione da parte di SPES anche del Centro cottura) e nel secondo caso attraverso la ditta incaricata (vedi punto successivo). In entrambi i casi l personale dipendente ed operante presso tali centri cottura è stato messo funzionalmente a disposizione del soggetto incaricato della gestione.
5	Individuazione della ditta cui affidare il servizio di supporto alla gestione del centro cottura presso la scuola statale dell'infanzia	entro febbraio	Con det. n. 5 del 27.02.2015 è stato affidato il servizio di cuoca-inserviente presso la Scuola Statale dell'Infanzia sino al 07.08.2015. Con determinazione n. 33 del 08.09 è stato conferito incarico alla ditta vegra Istituto Zooprofilattico del la gestione del centro cottura della Scuola Statale dell'Infanzia "L'Aquilone" per il periodo 16.09.2015 - 30.06.2016

6	modifiche regolamento del comitato mensa	entro giugno	con delibera di G.C. n. 38 dell'8.4 il regolamento è stato modificato
7	incontri sull'alimentazione	entro dicembre	Sono stati realizzati incontri rivolti ai componenti del comitato mensa sul tema della corretta alimentazione svolti a titolo gratuito dal personale del SIAN dell'ULSS 16

Scuole dell'infanzia

N°	Obiettivi di breve periodo e macro attività	tempi	Situazione al 31 dicembre 2015
1	Erogazione contributo a scuole dell'infanzia non statali	termini convenzione	Con determinazione n. 12 del 18.5 è stato erogato un contributo a favore delle scuole dell'infanzia non statali del territorio; con det. n. 58 del 30.12 è stato erogato un ulteriore contributo, di carattere straordinario, alle scuole dell'infanzia non statali del territorio
2	Comunicazione retta di frequenza della scuola statale dell'infanzia l'Aquilone per l'anno scolastico 2015/2016	entro il mese di agosto	Con nota prot. n. 12176 del 22.07 i genitori dei bimbi iscritti alla Scuola Statale dell'Infanzia di Roncajette sono stati informati dell'ammontare della retta di frequenza prevista per l'anno scol. 2015/16

Acquisto testi scolastici e borse di studio

N°	Obiettivi di breve periodo e macro attività	tempi	Situazione al 31 dicembre 2015
1	Acquisto testi scuola primaria	inizio anno scolastico 2015/2016	Con determinazione n. 25 del 14.7 è stato conferito incarico a due cartolibrerie del territorio per la fornitura dei libri di testo in favore deli alunni della scuola primaria
2	Erogazione contributi finalizzati all'acquisto di testi scolastici	entro 60 giorni dal trasferimento fondi statali e regionali	Per l'a.s. 2014/2015 i contributi sono stati incassati ed erogati con det. n. 3 del 20.01.2015. I contributi per l'a.s. 2015/16 sono stati erogati con det. n. 51 del 03.12.2015
3	Erogazione contributi concessi a titolo di borsa di studio in favore degli alunni delle scuole primarie e secondarie	entro 60 giorni dal trasferimento fondi statali e regionali	l'obiettivo non è stato raggiunto in quanto non sono stati trasferiti i relativi fondi

Per quanto riguarda la **dotazione organica** non sono intervenute variazioni.

PROGRAMMA N. 7

SERVIZI BIBLIOTECARI

Il Programma si riferisce al potenziamento e aggiornamento del patrimonio librario e documentario della Biblioteca Comunale in sintonia con la normativa regionale in materia di biblioteche (L.R.50/84) e per dare concreta attuazione ai principi del "Manifesto Unesco sulle biblioteche pubbliche" e "delle Raccomandazioni per le biblioteche pubbliche" dell'IFLA, secondo i quali una biblioteca pubblica deve essere un centro informativo locale che rende disponibile ad ogni suo utente, indipendentemente dall'età, razza, sesso, religione, stato di appartenenza, lingua o condizione sociale, ogni genere di conoscenza e informazione.
In particolare il programma prevede attività orientate a incrementare e aggiornare il patrimonio librario e documentario della biblioteca, in coerenza con lo sviluppo della raccolta documentaria esistente e per far fronte alle richieste attuali e future degli utenti, rendendo significativa la raccolta documentaria della biblioteca, sia sotto l'aspetto quantitativo che qualitativo, per garantire agli utenti reali e potenziali scelte appropriate di lettura per autoaggiornamento e svago. In tale ottica è garantito all'utenza della biblioteca, tramite il prestito interbibliotecario, l'acquisto coordinato e la catalogazione centralizzata, una scelta ricca e diversificata di libri e la possibilità di consultare il catalogo collettivo che comprende il patrimonio librario delle biblioteche della cintura urbana di Padova aderenti al Consorzio per il Sistema Bibliotecario di Abano Terme e, per ottimizzare la fruizione del patrimonio librario, la messa a disposizione degli utenti, settimanalmente, di elenchi relativi ai libri nuovi già disponibili al prestito e quelli ordinati.

La struttura organizzativa coinvolta è il Servizio Cultura – Biblioteca.

Responsabile del programma è la dott.ssa Laura Infante – Capo Settore V° Servizi alla Persona – Titolare di posizione organizzativa.

Dotazione finanziaria:

SPESA	Previsioni iniziali	Stanziamenti definitivi	% Δ previsioni	Impegni	% impegni	Pagamenti	% pagamenti
Intervento 01 Personale	€ 90.106,00	€ 90.206,00	0%	€ 90.166,65	100%	€ 90.166,65	100%
Intervento 02 Acquisto di beni di consumo e/o di materie prime	€ 16.300,00	€ 16.600,00	2%	€ 16.251,76	98%	€ 16.251,76	100%
Intervento 03 Prestazione di servizi	€ 20.250,00	€ 20.250,00	0%	€ 18.800,00	93%	€ 14.095,64	75%
Intervento 05 Trasferimenti	€ 7.800,00	€ 7.800,00	0%	€ 7.800,00	100%	€ 7.800,00	100%

Intervento 07 Imposte e tasse	€ 3.520,00	€ 3.520,00	0%	€ 3.498,09	99%	€ 3.498,09	100%
TOT. TITOLO I	€ 137.976,00	€ 138.376,00	0%	€ 136.516,50	99%	€ 131.812,14	97%
Intervento 05 Acquisizione di beni mobili, macchine ed attrezzature tecnico - scientifiche	€ 2.000,00	€ 6.500,00	225%	€ 4.566,70	70%	€ 590,48	13%
TOT. TITOLO II	€ 2.000,00	€ 6.500,00	225%	€ 4.566,70	70%	€ 590,48	13%
TOT. SPESA PROGRAMMA	**€ 139.976,00**	**€ 144.876,00**	**4%**	**€ 141.083,20**	**97%**	**€ 132.402,62**	**94%**

Rispetto agli obiettivi proposti nell'ambito di questo programma:

Prestito libri, fotocopie, consulenza bibliografica, visite guidate, servizio internet

N°	Obiettivi di breve periodo e macro attività	tempi	Situazione al 31 dicembre 2015
1	garantire il servizio di prestito locale della biblioteca	nel corso dell'anno	Il servizio di prestito è stato assicurato all'utenza con regolarità
2	garantire una buona funzionalità tecnica dei servizi della biblioteca (prestito Interbibliotecario, acquisto periodici, dvd e libri , ecc.)	nel corso dell'anno	Con determinazione n. 4 del 14.04 è stato conferito incarico al Consorzio Interbibliotecario BPA per l'acquisto coordinato e centralizzato di libri e documenti. All'acquisto di quotidiani e riviste si è provveduto tramite fondi economali

Per quanto riguarda la **dotazione organica** non sono previsti cambiamenti.

PROGRAMMA N. 8

SERVIZI ALLA PERSONA (Anziani e portatori di handicap)

Rientrano in questo programma tutte le attività relative all'assistenza in favore delle persone anziane che versano in situazioni di svantaggio e disagio: dal sostegno economico, anche per il pagamento del canone di locazione, alla fornitura di pasti a domicilio, dal servizio di assistenza domiciliare, al reinserimento di anziani per attività socialmente utili, dalla fornitura del telesoccorso, all'integrazione della retta per l'inserimento in case di riposo e tutti gli interventi che favoriscono la loro socializzazione. Rientrano altresì le attività finalizzate a fornire un sostegno ai portatori di handicap.
L'Amministrazione garantisce l'assistenza alle persone anziane e ai portatori di handicap, oltre che l'adesione al Progetto Città Sane, attraverso il coordinamento interno e l'esternalizzazione delle attività ove sussistono ragioni tecniche, economiche e di utilità sociale.
In un'ottica di miglioramento della qualità della vita di quanti, per motivi di età, salute, condizioni psichiche, handicap, o perché privi di risorse o di validi punti di riferimento, versano in condizioni di isolamento e/o indigenza, obiettivo generale del programma è, per quanto possibile, il mantenimento dell'anziano o del disabile nel proprio ambiente domestico e, qualora non sia più possibile, l'inserimento in idonea struttura protetta.
Il programma prevede inoltre il sostegno ad associazioni di volontariato od organizzazioni senza fine di lucro operanti nel territorio comunale ed in particolare per quelle che operano nel campo dell'animazione, del mondo giovanile, dell'handicap e di associazioni ed agenzie operanti nel campo della solidarietà internazionale e si propone di favorire le iniziative ed attività che scaturiscono nel territorio comunale da agenzie ed associazioni del settore no-profit.
La struttura organizzativa coinvolta è il Servizio Assistenza Sociale.

Responsabile del programma è la dott.ssa Laura Infante – Capo Settore V° Servizi alla Persona – Titolare di posizione organizzativa.

Dotazione finanziaria:

ENTRATA	Previsioni iniziali	Stanziamenti definitivi	% Δ previsioni	Accertamenti	% accertamenti	Riscossioni	% riscossioni
Categoria 02 Contributi e trasferimenti correnti dalla Regione	€ 48.000,00	€ 66.951,62	39%	€ 46.466,53	69%	€ 43.317,13	93%
Categoria 05 Contributi e trasferimenti correnti da altri enti del settore pubblico	€ 17.000,00	€ 16.673,21	-2%	€ 16.673,21	100%	€ 8.881,21	53%
TOT. TITOLO II	€ 65.000,00	€ 83.624,83	29%	€ 63.139,74	76%	€ 52.198,34	83%

Categoria 01 Proventi dei servizi pubblici	€ 49.000,00	€ 59.000,00	20%	€ 57.901,36	%	€ 42.400,26	73%
TOT. TITOLO III	€ 49.000,00	€ 59.000,00	20%	€ 57.901,36	98%	€ 42.400,26	73%
TOTALE ENTRATE	**€ 114.000,00**	**€ 142.624,83**	**25%**	**€ 121.041,10**	**85%**	**€ 94.598,60**	**78%**

SPESA	Previsioni iniziali	Stanziamenti definitivi	% Δ previsioni	Impegni	% impegni	Pagamenti	% pagamenti
Intervento 01 Personale	€ 147.000,00	€ 148.456,63	1%	€ 147.028,15	99%	€ 147.028,15	100%
Intervento 02 Acquisto di beni di consumo e/o di materie prime	€ 6.650,00	€ 6.650,00	0%	€ 5.715,82	86%	€ 5.143,75	90%
Intervento 03 Prestazione di servizi	€ 409.350,00	€ 456.591,13	12%	€ 434.671,49	95%	€ 359.129,45	83%
Intervento 05 Trasferimenti	€ 16.400,00	€ 15.073,21	-8%	€ 10.192,48	68%	€ 4.994,48	49%
Intervento 07 Imposte e tasse	€ 10.760,00	€ 10.503,58	-2%	€ 10.400,39	99%	€ 10.400,39	100%
TOT. TITOLO I	€ 590.160,00	€ 637.274,55	8%	€ 608.008,33	95%	€ 526.696,22	87%
TOT. SPESA PROGRAMMA	**€ 590.160,00**	**€ 637.274,55**	**8%**	**€ 608.008,33**	**95%**	**€ 526.696,22**	**87%**

Rispetto agli obiettivi proposti nell'ambito di questo programma:

Assistenza domiciliare – trasporto fasce deboli

N°	Obiettivi di breve periodo e macro attività	tempi	Situazione al 31 dicembre 2015

1	Realizzazione del servizio a domicilio dell'utente	Entro un mese dalla richiesta Nel corso dell'anno per gli utenti che già ne usufruiscono	Il servizio è stato assicurato all'utenza con regolarità, anche attraverso la collaborazione del personale della ditta aggiudicataria coordinato dall'Assistente Sociale competente per area
2	Individuazione ditta cui affidare il servizio	entro il mese di aprile	Con det. N. 29 del 14.4.2015 sono stati approvati i verbali di gara ed il servizio è stato aggiudicato in via provvisoria alla ditta risultata migliore offerente. I contributi per l'anno scol. 2015/16 sono stati erogati con det. n. 51 del 03.12.2015
3	Realizzazione del servizio di trasporto in favore delle fasce deboli della popolazione	nel corso dell'anno	Il servizio è stato assicurato all'utenza con regolarità mediante la collaborazione di un cittadino pensionato incaricato del servizio con det. n. 4 del 21.1 L'Ufficio Servizi Sociali ha garantito la raccolta delle richieste dell'utenza e la predisposizione del programma settimanale di lavoro. Il servizio è stato assicurato all'utenza con regolarità mediante la collaborazione di un cittadino pensionato incaricato del servizio con det. n. 48 del 29.06. L'Ufficio Servizi Sociali ha garantito la raccolta delle richieste dell'utenza e la predisposizione del programma settimanale di lavoro.
4	Individuazione ditta con cui stipulare un contratto per il comodato d'uso gratuito di uno o più veicoli	entro ottobre	Con delibera di G.C. n. 106 del 30.09 è stato disposto di rinnovare per ulteriori due anni il contratto di comodato d'uso gratuito stipulato con la ditta PMG e relativo all'utilizzo del veicolo FIAT SCUDO già in uso. In esecuzione a tale delibera in data 20.10 è stato sottoscritto il contratto reg. n. 1547.
5	Introito/erogazione contributi regionali	entro dicembre	Sono stati introitati nel mese di aprile i contributi regionali a sostegno della domiciliarietà

Servizio pasti caldi

N°	Obiettivi di breve periodo e macro attività	tempi	Situazione al 31 dicembre 2015
1	Erogazione dei pasti agli aventi diritto	Nell'intero corso dell'anno	Il servizio è stato regolarmente erogato

Ricoveri in struttura di cittadini adulti e anziani

N°	Obiettivi di breve periodo e macro attività	tempi	Situazione al 31 dicembre 2015
1	Integrazione retta a favore dei cittadini già ricoverati con oneri a carico dell'amministrazione comunale	Entro febbraio	Con determinazioni n. 3 del 20.1, n. 5 del 22.1, n. 7 del 03.02, n. 8 del 03.02, n. 9 del 04.02, n. 10, 11, 12 e 13 del 06.02, n. 16 del 19.02 e n. 17 del 23.02 sono stati assunti gli impegni di spesa necessari a garantire la prosecuzione del ricovero dei cittadini, adulti od anziani, già inseriti con oneri a carico dell'ente. Con determinazioni n. 43, n. 44 e n. 45 del 23.06, n. 46 del 25.06, n. 52 del 29.7 e n. 58 del 06.08, sono stati assunti gli impegni di spesa necessari a garantire la prosecuzione per il 2^ semestre del ricovero dei cittadini, adulti od anziani, già inseriti con oneri a carico dell'ente.
2	Cura adempimenti necessari per nuovi inserimenti in struttura	A seconda delle richieste presentate e delle necessità rilevate	È stata assicurata l'istruttoria e la compilazione della scheda SVAMA in favore degli anziani richiedenti l'inserimento in struttura protetta.
3	Cura dell'istruttoria per eventuale integrazione della retta da parte del comune	Entro un mese dalla richiesta	E' stata assicurata l'istruttoria per l'inserimento di un cittadino anziano cui con det. n. 56 del 06.08.2015 è stata concessa l'integrazione della retta con oneri a carico di questo ente
4	Monitoraggio dello stato di integrazione degli utenti inseriti in struttura con oneri a carico del comune	Costante nel corso dell'anno (gli accessi per utente variano a seconda delle necessità rilevate)	L'obiettivo è stato completamente realizzato

Servizi funerari a favore persone bisognose

N°	Obiettivi di breve periodo e macro attività	tempi	Situazione al 31 dicembre 2015
1	Organizzazione della sepoltura degli indigenti	A seconda della necessità	Con det. N. 47 del 26.06 è stato conferito incarico ad una IOF di assicurare la sepoltura ad una cittadina priva di mezzi deceduta nel mese di giugno. Non si è registrato nel periodo giugno - dicembre alcun decesso di cittadini privi di familiari in grado di farsi carico delle spese per la sepoltura
2	Individuazione I.O.F. in grado di svolgere il servizio alle migliori condizioni economiche	Entro dicembre	l'obiettivo è stato eliminato

Rilascio abbonamenti agevolati APS e rilascio “Carta Over 70”

N°	Obiettivi di breve periodo e macro attività	tempi	Situazione al 31 dicembre 2015
1	Assunzione impegno di spesa per trasferimento ad APS della quota dovuta per rilascio abbonamento agevolato ai cittadini residenti aventi diritto	entro dicembre	Con determinazione n. 81 del 03.12 è stato assunto l'impegno di spesa necessario al trasferimento ad APS della quota dovuta per il rilascio degli abbonamenti agevolati agli aventi diritto
2	Cura istruttoria per rilascio "Carta over 70" da parte della Provincia	con continuità nel corso dell’anno	Le domande dei cittadini richiedenti sono state raccolte, verificandone la pertinenza, e trasmesse alla Provincia per il rilascio della Carta Over 70

Attività socialmente utili

N°	Obiettivi di breve periodo e macro attività	tempi	Situazione al 31 dicembre 2015
1	Conferimento incarichi a titolari di pensione utilmente collocati nella graduatoria in vigore per lo svolgimento di attività socialmente utili da svolgere con continuità nel corso dell’anno	entro febbraio	Al conferimento di incarico a cittadini titolari di pensione per lo svolgimento di attività socialmente utili per il 1^ semestre dell'anno si è provveduto con det. n. 4 del 21.1. Le attività oggetto di incarico sono state assicurate con regolarità dall'inizio dell'anno. Con det n. 48 del 29.06 è stato conferito incarico per lo svolgimento di attività socialmente utili per il 2^ semestre dell'anno
2	Conferimento incarichi a titolari di pensione utilmente collocati nella graduatoria in vigore per lo svolgimento di attività socialmente utili da svolgere nel periodo estivo	entro giugno	AL conferimento di incarico si è provveduto con det. N. 48 del 29.06

Orti sociali

N°	Obiettivi di breve periodo e macro attività	tempi	Situazione al 31 dicembre 2015
1	Concessione lotti liberi di orti sociali	entro i termini fissati dal regolamento comunale	L'obiettivo non è stato realizzato per mancanza di orti liberi
2	stipula convenzione con associazione locale per la gestione degli appezzamenti adibiti ad orti sociali	entro il mese di aprile	La convenzione con l'Associazione Gli Orti di Ponte per la gestione delle aree adibite ad orti sociali è stata sottoscritta in data 26.03 (rep. n. 1497)
3	verifica pagamento delle tariffe dovute per la fruizione degli orti sociali	entro dicembre	L'ufficio ha provveduto alla verifica dell'effettivo pagamento della tariffa prevista da parte degli assegnatari

Contributi per l'eliminazione delle barriere architettoniche (L.R. 16/2007 E L. 13/1989)

N°	Obiettivi di breve periodo e macro attività	tempi	Situazione al 31 dicembre 2015

1	Adozione provvedimento di accoglimento o non accoglimento delle domande	entro il 31 marzo (L. 13/89) ed entro le scadenze fissate dalla regione	Il Piano regionale di intervento per l'erogazione dei contributi di cui alla L.R. 16/2007 non è stato adottato dalla regione, pertanto non sono state raccolte le domande da parte degli interessati e conseguentemente no è stato adottato il provvedimento di determinazione del fabbisogno comunale. Relativamente alla L.R. 13/89 non è stato adottato il provvedimento di determinazione del fabbisogno comunale in quanto non sono pervenute domande da parte dei cittadini nel corso dell'anno
2	Comunicazione fabbisogno alla regione	entro le scadenze fissate dalla regione veneto	Con note del 3.3 e del 23.04 sono stati comunicati alla Regione, come dalla stessa richiesto, rispettivamente: a) il fabbisogno di questo ente per il periodo dal 22.11.2010 al 10.11.2014, relativamente alla L.R. 16/2007, b) il fabbisogno di questo ente per gli anni dal 1989 al 2014,relativamente alla L. 13/89
3	Erogazione contributi	entro 60 gg dal trasferimento dei fondi da parte della regione, purché sia stata presentata dai beneficiari la documentazione prescritta per l'erogazione	Non è stato erogato alcun contributo, in quanto non sono stati trasferiti i relativi fondi da parte della Regione

Contributi a inquilini – legge n. 431/98

N°	Obiettivi di breve periodo e macro attività	tempi	Situazione al 31 dicembre 2015
1	Erogazione dei contributi per il sostegno all'accesso degli immobili in locazione	entro 60 giorni dal trasferimento dei fondi da parte della Regione	Con liquidazione n. 129 del 20.07 sono stati i contributi concessi dalla regione a titolo di acconto dei contributi previsti nell'ambito del Fondo Sociale affitti - anno 2013
2	Pubblicazione bando di concorso per l'assegnazione dei contributi	entro 60 giorni dalla pubblicazione del bando regionale	Il bando comunale per l'assegnazione dei contributi per l'anno 2014 è stato approvato con delib. di G.C. n. 119 del 04.11 e pubblicato all'albo sino al 4.12
3	Istruttoria delle istanze presentate dai cittadini e trasmissione alla regione	in base a quanto disposto dalla regione	E' stata curata l'istruttoria dei cittadini richiedenti di beneficiare del contributo in oggetto e inviate alla Regione le istanze per via telematica entro i termini dalla stessa indicati

Contributi per impegnative di cura domiciliari

N°	Obiettivi di breve periodo e macro attività	tempi	Situazione al 31 dicembre 2015
1	Istruttoria delle istanze dei cittadini	con le modalità previste dalla normativa regionale	L'istruttoria delle istanze presentate dai cittadini è stata curata con regolarità
2	Erogazione dei contributi assegnati	entro trenta giorni dal trasferimento dei fondi regionali	Con liquidazione N. 73 del 5.5 sono stati liquidati i contributi assegnati dalla Regione per il 2^ semestre 2014. Con liquidazione n. 192 del 23.10 sono stati erogati i contributi regionali assegnati ai cittadini aventi diritto al cosiddetto "Assegno di cura ICD b) per il 1^ semestre 2015.

Iniziative in favore dei portatori di handicap

N°	Obiettivi di breve periodo e macro attività	tempi	Situazione al 31 dicembre 2015
1	Erogazione di contributi economici	entro dicembre	Sono stati concessi contributi con determinazione n. 89 del 17.12.2015
2	Realizzazione di attività in favore della popolazione disabile	entro dicembre	Sono stati messi a disposizione sale e spazi a gruppi di genitori di ragazzi disabili per la realizzazione di incontri e riunioni periodiche ed è stato promosso il necessario raccordo con i referenti dell'ULSS per la realizzazione di percorsi condivisi sul tema del "Dopo di noi".

Trasporto disabili

N°	Obiettivi di breve periodo e macro attività	tempi	Situazione al 31 dicembre 2015
1	Realizzazione del servizio di trasporto dei disabili	tutto l'arco dell'anno (ad eccezione del mese del periodo estivo)	il servizio è stato erogato con regolarità
2	Individuazione ditta cui affidare il servizio di trasporto con conducente	entro settembre	Con determinazione n. 65 del 28.09 è stata disposta la proroga tecnica del servizio alla ditta affidataria. Con det. n. 66 del 09.10.2015 è stato dato avvio alle procedure per l'individuazione della ditta cui affidare il servizio di trasporto disabili. Con det. n. 71 del 30.10 il servizio è stato aggiudicato in via provvisoria alla ditta vincitrice
3	Introito contributo Provincia di Padova	entro dicembre	Sono stati introitati nel mese di aprile i contributi erogati dalla Provincia e spettanti quale saldo del contributo assegnato per l'anno scolastico 2013/14 e quale acconto per l'anno scolastico 2014/15

Realizzazione di incontri rivolti alla cittadinanza ed alle associazioni

N°	Obiettivi di breve periodo e macro attività	tempi	Situazione al 31 dicembre 2015

1	Realizzazione di iniziative, incontri o manifestazioni	entro dicembre	E' stato realizzato, in collaborazione con il Servizio di Polizia Locale, un incontro sulla sicurezza stradale in data 17/4 Sono stati realizzati: incontri con gli esercenti di pubblici esercizi per la sensibilizzazione sul tema della ludo-patia in collaborazione con il Sert e la polizia locale (10.12), incontri di promozione e divulgazione del progetto denominato "Comunity Care" (24 e 31/10 e 7/11) ed uno spettacolo in collaborazione con la Caritas (18/10) di sensibilizzazione sul tema dell'emarginazione delle persone "drop out"

Promozione del Servizio Civile e formazione dei volontari

N°	Obiettivi di breve periodo e macro attività	tempi	Situazione al 31 dicembre 2015
1	Predisposizione, anche in collaborazione con altri enti di progetti di servizio civile	entro dicembre	Sono stati predisposti i progetti per l'assegnazione di volontari di servizio civile, progetti che sono stati trasmessi all'Università di Padova per la partecipazione al bando dell'UNSC
2	Pubblicizzazione dei progetti tra la popolazione giovanile	entro 15 gg. dalla comunicazione di approvazione dei bandi	I progetti sono stati pubblicizzati mediante materiale divulgativo fornito dall'università, manifesti predisposti ed affissi nelle bacheche, sito internet dell'ente e news letter rivolta ai giovani. Con det. n. 72 e 73 del 06.11 del 28.11 è stata assunto l'impegno di spesa per l'erogazione all'Università di quanto previsto dalla convenzione per la formazione dei volontari di servizio civile assegnati al Comune e dei dipendenti comunali referenti dei progetti e per la presentazione all'Ufficio Nazionale per il Servizio Civile del progetto per l'assegnazione dei volontari per le annualità future
3	Corrispondere all'ente incaricato della formazione dei volontari le somme previste per la formazione di questi ultimi	entro 60 giorni dalla richiesta	con liquidazione n. 224 del 10.12 sono state corrisposte all'università le somme dovute per la formazione svolta e per la presentazione all'UNSC dei progetti

Per quanto riguarda la **dotazione organica** non sono previsti cambiamenti.

PROGRAMMA N. 9

DIFESA E SICUREZZA DEL CITTADINO

Il programma prevede l'espletamento delle funzioni di controllo e vigilanza, in particolare quelle previste dalla legge n. 65/1986 e L.R. n. 40/1988, volte a garantire il rispetto delle norme e dei regolamenti, nell'esercizio delle diverse attività, la corretta convivenza civile ed eliminare, per quanto possibile, tutte le forme di disagio che si possono presentare nel corso dell'anno.
Con il servizio di Polizia Locale si intende garantire la vigilanza ed il controllo del territorio e il rispetto delle norme comminando sanzioni nel caso di violazione.
Con il servizio di Protezione Civile si intende garantire alla popolazione servizi per la sicurezza, mediante individuazione e segnalazione di generatori di rischio, nonché interventi in situazioni di emergenza.

Il Servizio coinvolto è la Polizia Locale.

Responsabile del programma è, fino al 30 aprile 2015, la dott.ssa Nicoletta Barzon Vice Segretaria e Capo Settore I° Affari Generali – Titolare di posizione organizzativa; dal 1° maggio 2015 Responsabile del programma è il Comandante Antonio Barbieri - Titolare di posizione organizzativa
.

Dotazione finanziaria:

ENTRATA	Previsioni iniziali	Stanziamenti definitivi	% Δ previsioni	Accertamenti	% accertamenti	Riscossioni	% riscossioni
Categoria 01 Proventi dei servizi pubblici	€ 77.400,00	€ 68.100,00	-12%	€ 71.379,75	105%	€ 59.436,65	83%
Categoria 05 Proventi diversi	€ -	€ -		€ 6.000,00		€ 6.000,00	100%
TOT. TITOLO III	€ 77.400,00	€ 68.100,00	-12%	€ 77.379,75	114%	€ 65.436,65	85%
TOTALE ENTRATE	**€ 77.400,00**	**€ 68.100,00**	**-12%**	**€ 77.379,75**	**114%**	**€ 65.436,65**	**85%**

SPESA	Previsioni iniziali	Stanziamenti definitivi	% Δ previsioni	Impegni	% impegni	Pagamenti	% pagamenti

Intervento 01 Personale	€ 191.971,00	€ 199.762,59	4%	€ 197.892,51	99%	€ 197.892,51	100%
Intervento 02 Acquisto di beni di consumo e/o di materie prime	€ 16.200,00	€ 17.200,00	6%	€ 10.906,50	63%	€ 9.798,30	90%
Intervento 03 Prestazione di servizi	€ 27.950,00	€ 24.470,00	-12%	€ 16.024,66	65%	€ 11.023,58	69%
Intervento 05 Trasferimenti	€ 2.100,00	€ 2.100,00	0%	€ 1.543,88	74%	€ -	0%
Intervento 07 Imposte e tasse	€ 12.980,00	€ 13.505,08	4%	€ 13.199,51	98%	€ 13.199,51	100%
TOT. TITOLO I	€ 251.201,00	€ 257.037,67	2%	€ 239.567,06	93%	€ 231.913,90	97%
Intervento 05 Acquisizione di beni mobili, macchine e attrezzature	€ 17.300,00	€ 17.300,00	0%	€ -	0%	€ -	
Intervento 07 Trasferimenti di capitale	€ 700,00	€ 700,00	0%	€ -	0%	€ -	
TOT. TITOLO II	€ 18.000,00	€ 18.000,00	0%	€ -	0%	€ -	
TOT. SPESA PROGRAMMA	**€ 269.201,00**	**€ 275.037,67**	**2%**	**€ 239.567,06**	**87%**	**€ 231.913,90**	**97%**

Rispetto agli obiettivi proposti nell'ambito di questo programma:

Polizia Stradale

N°	Obiettivi di breve periodo e macro attività	tempi	Situazione al 31 dicembre 2015
1	La regolamentazione del traffico agli attraversamenti pedonali in prossimità e corrispondenza delle scuole	Anno scolastico – Inizio e fine orario lezioni – mese luglio C.R.E.	il servizio viene svolto con regolarità
2	Il controllo e l'accertamento delle violazioni alle norme vigenti in materia di circolazione stradale per la sicurezza degli utenti della strada e la tutela dell'abitato	Con continuità durante tutto l'anno	il servizio viene svolto con regolarità

3	Gli interventi di viabilità in occasione di manifestazioni pubbliche	Su richiesta, con continuità durante tutto l'anno	il servizio viene svolto con regolarità
4	La rilevazione degli incidenti stradali per la definizione della dinamica e responsabilità e	Su richiesta, con continuità durante tutto l'anno	il servizio viene svolto con regolarità

Polizia Annonaria

N°	Obiettivi di breve periodo e macro attività	tempi	Situazione al 31 dicembre 2015
1	Sopralluoghi presso esercizi commerciali ed artigianali nei casi di nuove aperture, subingressi, trasferimenti di sede, sospensioni e/o cessazioni di attività commerciali e pubblici esercizi su iniziativa o su richiesta dell'ufficio commercio.	Variabili per tipologia e richieste durante tutto l'anno	il servizio viene svolto con regolarità
2	Sopralluoghi per istruttoria su domande iscrizione all'Albo Provinciale delle imprese artigiane trasmesse dalla Camera di Commercio (L.R. n. 67/87 e successive modificazioni ed integrazioni).	Variabili per tipologia e richieste durante tutto l'anno	il servizio viene svolto con regolarità
3	Controllo presenze operatori su aree pubbliche nei mercati settimanali.	Nei giorni di mercato entro le ore 9.00.	il servizio viene svolto con regolarità
4	Accertamento violazioni alle norme di polizia annonaria.	Con continuità durante tutto l'anno	il servizio viene svolto con regolarità

Polizia Edilizia, Ambientale e Sanitaria

N°	Obiettivi di breve periodo e macro attività	tempi	Situazione al 31 dicembre 2015
1	Controllo presunto inquinamento ambientale.	Variabili secondo tipologia e richiesta d'intervento.	il servizio viene svolto con regolarità
2	Controllo presunto inquinamento idrico.	Variabili secondo tipologia e richiesta d'intervento	il servizio viene svolto con regolarità
3	Controllo presunto inquinamento atmosferico.	Variabili secondo tipologia e richiesta d'intervento	il servizio viene svolto con regolarità
4	Controllo presunto inquinamento acustico.	Variabili secondo tipologia e richiesta d'intervento	il servizio viene svolto con regolarità

5	Sopralluogo e verifica atti presso il Settore Edilizia Privata su attività edilizie in corso a seguito di accertamenti d'ufficio, richiesta dell'ufficio tecnico o segnalazioni scritte	Variabili secondo tipologia e richiesta d'intervento	il servizio viene svolto con regolarità
6	Controllo smaltimento rifiuti.	Variabili secondo tipologia e richiesta d'intervento	il servizio viene svolto con regolarità

Polizia Giudiziaria e di Pubblica Sicurezza

N°	Obiettivi di breve periodo e macro attività	tempi	Situazione al 31 dicembre 2015
1	Indagini, segnalazioni ed attività informativa compiute d'iniziativa o su ordine o delega dell'Autorità Giudiziaria e con svolgimento di compiti propri della P.G.	Variabili per tipologia e richieste durante tutto l'anno	il servizio viene svolto con regolarità
2	Funzioni di Pubblica Sicurezza.	Variabili per tipologia e richieste durante tutto l'anno	il servizio viene svolto con regolarità

Prevenzione randagismo

N°	Obiettivi di breve periodo e macro attività	tempi	Situazione al 31 dicembre 2015
1	Attivazione cattura randagi	Variabili secondo richieste d'intervento	il servizio viene svolto con regolarità

PROGRAMMA N. 10

SERVIZI DEMOGRAFICI

Il programma si riferisce all'assolvimento delle relative funzioni di istituto, garantendo e rendendo fruibili, in termini di efficacia e di efficienza, i servizi demografici in conformità alle leggi vigenti.
Anagrafe e stato civile: tenuta del registro della popolazione residente, dell'AIRE, dei registri di stato civile e rilascio delle relative certificazioni ai cittadini. Tramite il progetto S.A.I.A è funzionante lo scambio telematico dei dati con il Ministero delle Finanze, con il Ministero dei Trasporti – Motorizzazione Civile e con l'I.N.P.S.
Il progetto S.A.I.A, è il presupposto per il rilascio della carta d'identità elettronica, la cui sperimentazione è iniziata nell'autunno 2001 da parte di Comuni con almeno 20/30.000 abitanti.
Servizio elettorale: tenuta delle liste elettorali generali e sezionali e delle liste aggiuntive, supporto nello svolgimento delle consultazioni elettorali, tenuta e aggiornamento dell'albo dei presidenti di seggio, degli scrutatori.
Leva militare: mantenimento del servizio esistente a norma della legge 23.08.2004, n. 226, che ha abolito il servizio obbligatorio di leva.
Statistica. Rilevazioni per l'ISTAT;
Polizia Mortuaria: assegnazione loculi/ossari, cremazione, trasporto salma ad altro comune, inumazione, tumulazione, esumazione/estumulazione ordinaria /straordinaria.
Le strutture organizzative coinvolte sono i Servizi Demografici.

Responsabile del programma è la dott.ssa Nicoletta Barzon Vice Segretaria e Capo Settore I° Affari Generali – Titolare di posizione organizzativa.

Dotazione finanziaria:

ENTRATA	Previsioni iniziali	Stanziamenti definitivi	% Δ previsioni	Accertamenti	% accertamenti	Riscossioni	% riscossioni
Categoria 02 Contributi e trasferimenti correnti dalla Regione	€ 40.000,00	€ 40.000,00	0%	€ 18.829,68	47%	€ 18.829,68	100%
Categoria 05 Contributi e trasferimenti correnti da altri enti del settore pubblico	€ 10.000,00	€ 10.000,00	0%	€ 1.877,16	19%	€ 1.877,16	100%
TOT. TITOLO II	€ 50.000,00	€ 50.000,00	0%	€ 20.706,84	41%	€ 20.706,84	100%

Categoria 01 Proventi dei servizi pubblici	€ 17.200,00	€ 18.450,00	7%	€ 29.409,49	159%	€ 26.159,49	89%
Categoria 02 Proventi dei beni dell'ente	€ 100.000,00	€ 126.000,00	26%	€ 147.833,50	117%	€ 147.833,50	100%
TOT. TITOLO III	€ 117.200,00	€ 144.450,00	23%	€ 177.242,99	123%	€ 173.992,99	98%
Categoria 01 Alienazione di beni patrimoniali	€ -	€ 30.000,00	#DIV/0!	€ 30.000,00	100%	€ 30.000,00	100%
TOT. TITOLO IV	€ -	€ 30.000,00	#DIV/0!	€ 30.000,00	100%	€ 30.000,00	100%
TOTALE ENTRATE	**€ 167.200,00**	**€ 224.450,00**	**34%**	**€ 227.949,83**	**102%**	**€ 224.699,83**	**99%**

Rispetto agli obiettivi proposti nell'ambito di questo programma:
Anagrafe

N°	Obiettivi di breve periodo e macro attività	tempi	Situazione al 31 dicembre 2015
1	Gestione del salvataggio dati giornaliero ed annuale in seguito alla sospensione della tenuta ed aggiornamento del cartaceo (Mod. ap5, ap6, ap6a)	dal 1 gennaio 2015	il servizio viene svolto con regolarità
2	Operazione di validazione dei codici fiscali: analisi ed eliminazione delle discordanze tra il codice fiscale dell'anagrafe tributaria e la banca dati anagrafica comunale. Risoluzione dei casi residui.	aggiornamento continuo	il servizio viene svolto con regolarità
3	Gestione informatizzata dell'A.I.R.E	entro 48 hh. dal ricevimento delle notizie dal consolato e 30/60 giorni dalla trasmissione dei dati dal Ministero dell'Interno/Affari Esteri	il servizio viene svolto con regolarità

4	Invio alla questura, in sostituzione dei moduli cartacei, un cd-rom contenente le foto ed i dati anagrafici dei cittadini ai quali sono state rilasciate le carte d'identità.	annualmente	il servizio viene svolto con regolarità

Stato Civile

N°	Obiettivi di breve periodo e macro attività	tempi	Situazione al 31 dicembre 2015
1	Gestione dichiarazioni di nascita e di morte	con regolarità durante tutto l'anno	il servizio viene svolto con regolarità
2	Gestione richiesta pubblicazione di matrimonio	con regolarità durante tutto l'anno	il servizio viene svolto con regolarità
3	Celebrazioni matrimoni civili	su richiesta durante tutto l'anno	il servizio viene svolto con regolarità

Elettorale

N°	Obiettivi di breve periodo e macro attività	tempi	Situazione al 31 dicembre 2015
1	Aggiornamento delle liste elettorali alle scadenze previste per legge	previsti dalla legge	il servizio viene svolto con regolarità
2	Attività inerenti le consultazioni elettorali regionali	maggio 2015	il servizio viene svolto con regolarità

Statistica

N°	Obiettivi di breve periodo e macro attività	tempi	Situazione al 31 dicembre 2015
1	Invio degli aggiornamenti statistici dei movimenti mensili (d7 – d7b – p4 – apr/4) per via telematica e tramite il servizio postale	entro il 15 di ogni mese	il servizio viene svolto con regolarità

Polizia Mortuaria

N°	Obiettivi di breve periodo e macro attività	tempi	Situazione al 31 dicembre 2015
1	Estumulazioni/esumazioni presso cimitero di Rio-Roncaglia e del capoluogo	escluso il periodo estivo	il servizio viene svolto con regolarità
2	Assegnazione loculi e aree cimiteriali	su richiesta, con regolarità nel corso dell'anno	il servizio viene svolto con regolarità
3	Gestione pagamenti salme trasportate all'obitorio di Padova	secondo le richieste dell'avente diritto in corso d'anno	il servizio viene svolto con regolarità

4	Adeguamento regolamento polizia mortuaria	entro l'anno 2015	il servizio viene svolto con regolarità
5	Gestione contributo cremazioni	su richiesta, con regolarità nel corso dell'anno	il servizio viene svolto con regolarità

Leva militare

N°	Obiettivi di breve periodo e macro attività	tempi	Situazione al 31 dicembre 2015
1	Formazione della lista di leva classe 1997 su floppy-disk e cartaceo ed aggiornamento delle classi precedenti	gennaio – dicembre 2015	il servizio viene svolto con regolarità

Gestione delle attività di rilascio della C.I.E.

N°	Obiettivi di breve periodo e macro attività	tempi	Situazione al 31 dicembre 2015
1	Applicazione ed aggiornamento del piano di sicurezza per i processi relativi all'emissione della carta d'identità' elettronica	anno 2015	il servizio viene svolto con regolarità

PROGRAMMA N. 11

GESTIONE E AMMINISTRAZIONE DELLE RISORSE UMANE

Il programma si riferisce alla gestione contabile e giuridica del personale dipendente , di quello incaricato e delle co.co.co.
Per lo svolgimento dell'attività si fa riferimento ai CCNL Comparto Regione e Autonomie Locali, alle normative fiscali, alle leggi finanziarie, al D.Lgs. 81/08, allo Statuto e ai Regolamenti comunali.

La struttura organizzativa coinvolta è il Servizio Risorse umane (Servizi di Staff).

Responsabile del programma è il Segretario Generale

Dotazione finanziaria:

ENTRATA	Previsioni iniziali	Stanziamenti definitivi	% Δ previsioni	Accertamenti	% accertamenti	Riscossioni	% riscossioni
Categoria 05 Proventi diversi	€ 123.000,00	€ 155.144,24	26%	€ 133.257,31	86%	€ 78.025,05	59%
TOT. TITOLO III	€ 123.000,00	€ 155.144,24	26%	€ 133.257,31	86%	€ 78.025,05	59%
TOTALE ENTRATE	**€ 123.000,00**	**€ 155.144,24**	**26%**	**€ 133.257,31**	**86%**	**€ 78.025,05**	**59%**

SPESA	Previsioni iniziali	Stanziamenti definitivi	% Δ previsioni	Impegni	% impegni	Pagamenti	% pagamenti
Intervento 01 Personale	€ 124.872,00	€ 214.740,77	72%	€ 106.923,89	50%	€ 106.923,89	100%
Intervento 02 Acquisto di beni di consumo e/o di materie prime	€ 200,00	€ 200,00	0%	€ 152,50	76%	€ 152,50	100%
Intervento 03 Prestazione di servizi	€ 4.250,00	€ 4.250,00	0%	€ 1.829,41	43%	€ 283,41	15%
Intervento 07 Imposte e tasse	€ 8.000,00	€ 14.101,77	76%	€ 6.705,92	48%	€ 6.705,92	100%

TOT. TITOLO I	€ 137.322,00	€ 233.292,54	70%	€ 115.611,72	50%	€ 114.065,72	99%
TOT. SPESA PROGRAMMA	**€ 137.322,00**	**€ 233.292,54**	**70%**	**€ 115.611,72**	**50%**	**€ 114.065,72**	**99%**

Rispetto agli obiettivi proposti nell'ambito di questo programma:

Copertura posti in organico

N°	Obiettivi di breve periodo e macro attività	tempi	Situazione al 31 dicembre 2015
1	"Non si prevede nessuna nuova assunzione di personale. Nel caso di cessazione di rapporto di lavoro per personale collocato a riposo, trasferito per mobilità volontaria presso altri enti o cessato per altre cause, si provvederà alla sostituzione nel rispetto dei limiti di spesa previsti dalla normativa vigente. Si procederà alla sostituzione delle cessazioni a qualunque titolo mediante l'istituto della mobilità esterna nel rispetto della normativa vigente. Si potrà procedere, secondo i progetti elaborati, ad integrare le prestazioni orarie del personale impiegato come L.S.U., nel rispetto dei limiti di legge. Si procederà, nel rispetto dei vincoli di spesa del personale previsti dalla vigente normativa, alla modifica della percentuale del rapporto di lavoro parziale dell'addetto al protocollo, con integrazione oraria. "	nel corso dell'anno	Nessuna movimentazione di reclutamento di nuovo personale. E' stata disposta con decorrenza 01/07/2015, nel rispetto dei vincoli di spesa del personale previsti dalla vigente normativa, la modifica della percentuale del rapporto di lavoro parziale dell'addetto al protocollo, con integrazione oraria da 18 a 25 ore settimanali, corrispondenti ad un rapporto di part time del 70%.

Gestione retributiva e contributiva del personale

N°	Obiettivi di breve periodo e macro attività	tempi	Situazione al 31 dicembre 2015
1	Elaborazione stipendi e contributi mensili dei dipendenti	Nel rispetto del pagamento il giorno di valuta del 27 di ogni mese	Attività svolta regolarmente alle scadenze previste
2	Ripartizione somma disponibile sul cap. 101805 _ fondo di produttività	Produttività individuale: entro marzo 2015 sulla base delle schede di valutazione presentate dai responsabili di	Produttività individuale e collettiva 2014 erogata

		servizio. Produttività collettiva: entro luglio 2015 in base al raggiungimento degli obiettivi di ogni singolo servizio	
3	Autoliquidazione INAIL	entro termini previsti dalla legge	Attività conclusa nei termini previsti dalla normativa
4	Gestione Mod. 770, semplificato ed ordinario	entro termini previsti dalla legge	Attività conclusa nei termini previsti dalla normativa
5	Relazione e conto annuale del personale	entro termini previsti dalla legge	Attività conclusa nei termini previsti dalla normativa
6	CUD	entro termini previsti dalla legge	Attività conclusa nei termini previsti dalla normativa

Gestione giuridica del personale

N°	Obiettivi di breve periodo e macro attività	tempi	Situazione al 31 dicembre 2015
1	Gestione completamento e implementazione dati fascicolo personale	a seconda delle necessità	Attività di controllo su avvisi di emissione note di sistemazione contributiva emesse dall'Inpdap per dipendenti cessati in relazione ai modelli previdenziali predisposti Certificazioni stati di servizio di dipendenti cessati. Predisposizione pratica di liquidazione TFS di un dipendente. Impostazione pratica di pensione di inabilità - art 2 comma 12 Legge 335/95.
2	Collaborazione con la Provincia di Padova per le pratiche previdenziali	a seconda delle necessità	Supporto nella predisposizione della pratica di pensione di cui sopra.

Gestione trattamento economico al Sindaco, assessori, e Consiglieri

N°	Obiettivi di breve periodo e macro attività	tempi	Situazione al 31 dicembre 2015
1	Elaborazione: indennità di carica mensile degli Amministratori, rimborso spese, gettoni di presenza ai componenti della giunta e consiglieri	entro la fine del mese	Attività svolta regolarmente alle scadenze previste

2	Rimborso spese, gettoni di presenza ai consiglieri	con cadenza semestrale	Attività svolta regolarmente alle scadenze previste
3	Gestione mod. 770, semplificato ed ordinario	entro termini previsti dalla legge	Attività conclusa nei termini previsti dalla normativa
4	CUD	entro termini previsti dalla legge	Attività conclusa nei termini previsti dalla normativa

Incarichi esterni e anagrafe delle prestazioni

N°	Obiettivi di breve periodo e macro attività	tempi	Situazione al 31 dicembre 2015
1	autorizzazioni ai dipendenti dell'ente a prestare collaborazione ad altri enti	l'autorizzazione viene concessa secondo l'ordine di arrivo della richiesta e previa verifica della non sussistenza di cause di incompatibilità	Attività svolta regolarmente in relazione alle richieste
2	adempimenti D.LGS. 165/2001	Entro i termini previsti dalla legge	Attività svolta regolarmente alle scadenze previste

Adempimenti di cui al d. lgs. 81/08

N°	Obiettivi di breve periodo e macro attività	tempi	Situazione al 31 dicembre 2015
1	visite mediche/specialistiche	necessariamente prima dell'assunzione in servizio e successivamente secondo calendario medico	Incarico affidato
2	corsi di pronto soccorso	definiti nel protocollo del medico incaricato	Incarico affidato:

Formazione del personale dipendente

N°	Obiettivi di breve periodo e macro attività	tempi	Situazione al 31 dicembre 2015
tutti	Supportare la costante crescita delle strutture comunali in termini di valorizzazione e sviluppo delle risorse umane attraverso percorsi formativi previsti nel piano di formazione per l'anno 2014, approvato in sede di riesame del sistema di gestione per la qualità, mirati all'aggiornamento e all'introduzione di innovazioni organizzative finalizzate al miglioramento delle prestazioni dell'ente	entro il 2015	L'attività si svolge con continuità sulla base delle richieste pervenute e nel rispetto di quanto previsto dalla Legge 190/2013 riguardo alla tematica anticorruzione

PROGRAMMA N. 12

SERVIZI TRIBUTARI

L'attività ordinaria del programma prevede lo svolgimento delle seguenti attività:

- Gestione Tassa occupazione suolo pubblico, ad esclusione delle aree dei mercati, (limitatamente alle autorizzazioni/ concessioni/svincolo depositi cauzionali – sono affidati in concessione: la riscossione, accertamento ed il contenzioso);
- Gestione I.C.I. – I.M.U. – T.A.S.I.;
- Supporto nella gestione Imposta sulla pubblicità e diritti Pubbliche Affissioni
- Relativamente alla gestione Tariffa ARSU (iscrizioni/variazioni/cancellazioni/discarichi amm.vi/rimborsi/agevolazioni/riduzioni/verifiche/ accertamenti) si fa presente che lo stesso servizio è stato esternalizzato e pertanto viene gestito dal concessionario APS spa di Padova.

La struttura organizzativa coinvolta è il Servizio Tributi

Responsabile del programma è il dott. Lucio Questori - Capo Settore II° Servizi Finanziari -Titolare di posizione organizzativa .
Il Responsabile dei Tributi è la dott.ssa Debora Guerrieri.

Dotazione finanziaria:

ENTRATA	Previsioni iniziali	Stanziamenti definitivi	% Δ previsioni	Accertamenti	% accertamenti	Riscossioni	% riscossioni
Categoria 01 Imposte	€ 2.825.000,00	€ 2.698.000,00	-4%	€ 2.728.096,30	101%	€ 2.674.835,92	98%
Categoria 02 Tasse	€ 55.000,00	€ 57.000,00	4%	€ 59.467,40	104%	€ 59.467,40	100%
Categoria 03 Tributi speciali ed altre entrate tributarie proprie	€ 2.000,00	€ 3.500,00	75%	€ 3.568,24	102%	€ 3.568,24	100%
TOT. TITOLO I	€ 2.882.000,00	€ 2.758.500,00	-4%	€ 2.791.131,94	101%	€ 2.737.871,56	98%
TOTALE ENTRATE	**€ 2.882.000,00**	**€ 2.758.500,00**	**-4%**	**€ 2.791.131,94**	**101%**	**€ 2.737.871,56**	**98%**

SPESA	Previsioni iniziali	Stanziamenti definitivi	% Δ previsioni	Impegni	% impegni	Pagamenti	% pagamenti
Intervento 01 Personale	€ 61.830,00	€ 61.880,00	0%	€ 61.532,35	99%	€ 61.532,35	100%
Intervento 02 Acquisto di beni di consumo e/o di materie prime	€ 200,00	€ 200,00	0%	€ 52,00	26%	€ 52,00	100%
Intervento 03 Prestazione di servizi	€ 51.600,00	€ 45.300,00	-12%	€ 37.952,75	84%	€ 37.952,75	100%
Intervento 07 Imposte e tasse	€ 3.950,00	€ 3.950,00	0%	€ 3.943,34	100%	€ 3.943,34	100%
Intervento 08 Oneri straordinari della gestione corrente	€ 15.000,00	€ 7.500,00	-50%	€ 5.972,45	80%	€ -	0%
TOT. TITOLO I	€ 132.580,00	€ 118.830,00	-10%	€ 109.452,89	92%	€ 103.480,44	95%
TOT. SPESA PROGRAMMA	**€ 132.580,00**	**€ 118.830,00**	**-10%**	**€ 109.452,89**	**92%**	**€ 103.480,44**	**95%**

Rispetto agli obiettivi proposti nell'ambito di questo programma:

I.C.I.

N°	Obiettivi di breve periodo e macro attività	tempi	Situazione al 31 dicembre 2015
1	recupero coattivo quote ici dovute in base ad accertamenti emessi	entro dicembre	nessuna attività di recupero
2	rateizzazione delle somme dovute al comune a seguito delle verifiche ICI	nel corso dell'anno	sono state rilasciate 12 autorizzazioni
3	accertamenti con adesione	nel corso dell'anno	sono stati redatti 4 verbali di accertamento con adesione
4	sistemazione banca dati ici fino al 2011	entro il 31 dicembre	l'attività di sistemazione della banca dati è in corso
5	attività di verifica ed accertamento	entro il 31 dicembre	sono stati emessi e notificati 187 accertamenti

T.A.R.I.

N°	Obiettivi di breve periodo e macro attività	tempi	Situazione al 31 dicembre 2015
1	Applicazione tariffa giornaliera r.s.u. (mercati) anno 2014	nel corso dell'anno	la tariffa è stata calcolata e il file per l'inoltro all'ente gestore predisposto e inviato
2	verifica applicazione nuovo regolamento ed applicazione tassa	entro 31 dicembre	nessuna verifica è stata effettuata
3	attività propedeutiche per gestione in proprio TARI	entro 31 dicembre	è stato visionato un nuovo programma

Tributi in concessione

N°	Obiettivi di breve periodo e macro attività	tempi	Situazione al 31 dicembre 2015
1	Rilascio autorizzazioni e concessioni OSAP	nel corso dell'anno	ad oggi sono state rilasciate 54 concessioni
2	Gestione rapporti con ditta concessionaria	nel corso dell'anno	continui e costanti

I.M.U.

N°	Obiettivi di breve periodo e macro attività	tempi	Situazione al 31 dicembre 2015
1	Predisposizione informativa generica	entro 16 maggio 2015	l'informativa è stata predisposta nei termini
2	Assistenza e calcolo ai cittadini a mezzo sportello ed on-line	entro i termini previsti per il versamento dell'imposta	l'assistenza e il calcolo sono stati forniti su richiesta
3	Verifica, assistenza e consulenza in materia di ravvedimento operoso IMU	nel corso dell'anno	la verifica, assistenza e consulenza vengono forniti su richiesta
4	Aggiornamento banca dati	nel corso dell'anno	è in corso l'attività di aggiornamento della banca dati

T.A.S.I.

N°	Obiettivi di breve periodo e macro attività	tempi	Situazione al 31 dicembre 2015

1	predisposizione informativa generica	entro 16 maggio 2015	l'informativa è stata predisposta nei termini
2	assistenza e calcolo ai cittadini a mezzo sportello ed on line	entro i termini previsti per il versamento dell'imposta	l'assistenza e il calcolo sono stati forniti su richiesta
3	verifica, assistenza e consulenza in materia di ravvedimento operoso tasi	nel corso dell'anno	la verifica, assistenza e consulenza vengono forniti su richiesta, i ravvedimenti non vengono calcolati come indicazione del Ministero
4	costituzione banca dati	nel corso dell'anno	la fase di costituzione anagrafiche e proprietà è continua

Per quanto riguarda la **dotazione organica** non sono previste variazioni.

PROGRAMMA N. 13

PROMOZIONE E VALORIZZAZIONE DELLE ATTIVITA' SPORTIVE E RICREATIVE – EDILIZIA RESIDENZIALE PUBBLICA

Il programma di promozione e valorizzazione delle attività sportive, motorie e ricreative prevede diverse azioni che rientrano comunque nelle iniziative promosse con L.R. n. 12 del 5.4.93 e precisamente:

- promuovere attività sportive e ricreative motorie;
- sviluppare la presenza dell'associazionismo sportivo, assicurando servizi e strumentazioni di supporto alle attività delle società e dei gruppi sportivi;
- promuovere l'organizzazione di manifestazioni sportive e concorrere al sostegno di quelle di natura promozionale, agonistica e spettacolare;
- favorire la partecipazione ai giochi della gioventù.

Il programma prevede inoltre la realizzazione dei Centri Ricreativi Estivi per i bambini in età di scuola materna, elementare e media, i soggiorni climatici estivi al mare e in montagna per anziani, e iniziative varie per la promozione delle pari opportunità fra uomo e donna.
Come previsto dalla L.R. 10/96, annualmente, viene pubblicato il bando di concorso per l'assegnazione di alloggi di edilizia pubblica, con raccolta delle relative domande e predisposizione delle graduatorie, provvisoria e definitiva.

La struttura organizzativa coinvolta è il Servizio Pubblica Istruzione e Sport.

Responsabile del programma è la dott.ssa Laura Infante – Capo Settore V° Servizi alla Persona – Titolare di posizione organizzativa.

Dotazione finanziaria

ENTRATA	Previsioni iniziali	Stanziamenti definitivi	% Δ previsioni	Accertamenti	% accertamenti	Riscossioni	% riscossioni
Categoria 05 Contributi e trasferimenti correnti da altri enti del settore pubblico	€ 3.000,00	€ 5.200,00	73%	€ 5.797,06	111%	€ 2.222,99	38%
TOT. TITOLO II	€ 3.000,00	€ 5.200,00	73%	€ 5.797,06	111%	€ 2.222,99	38%
Categoria 01 Proventi dei servizi pubblici	€ 61.500,00	€ 59.016,32	-4%	€ 59.429,50	101%	€ 59.429,50	100%
TOT. TITOLO III	€ 61.500,00	€ 59.016,32	-4%	€ 59.429,50	101%	€ 59.429,50	100%
TOTALE ENTRATE	**€ 64.500,00**	**€ 64.216,32**	**0%**	**€ 65.226,56**	**102%**	**€ 61.652,49**	**95%**

SPESA	Previsioni iniziali	Stanziamenti definitivi	% Δ previsioni	Impegni	% impegni	Pagamenti	% pagamenti
Intervento 01 Personale	€ 87.770,00	€ 86.270,00	-2%	€ 85.764,70	99%	€ 85.764,70	100%
Intervento 02 Acquisto di beni di consumo e/o di materie prime	€ 1.650,00	€ 1.650,00	0%	€ 1.381,50	84%	€ 1.381,50	100%
Intervento 03 Prestazione di servizi	€ 179.600,00	€ 195.566,75	9%	€ 183.268,90	94%	€ 162.753,01	89%
Intervento 05 Trasferimenti	€ 70.000,00	€ 70.000,00	0%	€ 69.762,83	100%	€ -	0%
Intervento 07 Imposte e tasse	€ 3.850,00	€ 3.850,00	0%	€ 3.836,19	100%	€ 3.836,19	100%
TOT. TITOLO I	€ 342.870,00	€ 357.336,75	4%	€ 344.014,12	96%	€ 253.735,40	74%
Intervento 01 Acquisizione di beni immobili	€ 10.000,00	€ 10.000,00	0%	€ -	0%	€ -	0%
Intervento 05 Acquisizione di beni mobili, macchine e attrezzature	€ -	€ 6.500,00		€ 5.581,50	86%	€ 4.831,20	87%
Intervento 07 Trasferimenti di capitale	€ 3.000,00	€ 3.000,00	0%	€ 3.000,00	100%	€ -	0%
TOT. TITOLO II	€ 13.000,00	€ 19.500,00	50%	€ 8.581,50	44%	€ 4.831,20	56%
TOT. SPESA PROGRAMMA	**€ 355.870,00**	**€ 376.836,75**	**6%**	**€ 352.595,62**	**94%**	**€ 258.566,60**	**73%**

Rispetto agli obiettivi proposti nell'ambito di questo programma:

Corsi di attività motoria e promozione dello sport

N°	Obiettivi di breve periodo e macro attività	tempi	Situazione al 31 dicembre 2015
1	Corsi per anziani-adulti	da gennaio a maggio e da ottobre a dicembre	I corsi di attività motoria sono stati regolarmente svolti attraverso l'associazione sportiva cui è stato conferito incarico nel corso del 2014 per il periodo ottobre 2014 - maggio 2015. Con det. n. 34 del 30.09.2015 è stato conferito incarico ad un'associazione sportiva della realizzazione di detti corsi per il periodo ottobre 2015 - maggio 2016
2	Attività motoria estiva	da giugno a luglio	Con det. N. 15 dell'1.6 è stato conferito incarico ad una ditta della realizzazione dei corsi di attività motoria da svolgersi al Parco vita nei mesi estivi
3	Corso di yoga	da gennaio ad aprile e da ottobre a dicembre	I corsi di yoga sono stati regolarmente svolti attraverso l'associazione cui è stato conferito incarico nel corso del 2014 per il periodo ottobre 2014 - aprile 2015. Con det. n. 35 del 30.09.2015 è stato conferito incarico ad un'associazione della realizzazione di detti corsi per il periodo ottobre 2015 - aprile 2016
4	Corso di nuoto anziani	gennaio, febbraio e dicembre	I corsi di nuoto termale sono stati regolarmente svolti fino a febbraio 2015, dando continuazione a quanto avviato nel 2014 mediante il conferimento di incarico ad un'associazione sportiva dilettantistica. Con det n. 53 del 04.12.2015 è stato conferito incarico ad un'associazione per la realizzazione dei predetti corsi per il periodo dicembre 2015 - febbraio 2016 e ad una ditta per la realizzazione del servizio di trasporto.
5	progetto di educazione e promozione dell'uso della bicicletta da parte dei ragazzi	entro dicembre	Con det. n. 8 del 14.4.2015 è stato conferito incarico ad un'associazione sportiva per la realizzazione di un progetto di educazione motoria con bicicletta rivolto agli alunni delle scuole primarie
6	attività di animazione sportiva	entro dicembre	Con det. n. 7 del 10.4 è stato conferito incarico ad un'associazione sportiva della realizzazione di un evento di animazione sportiva rivolto a bambini e ragazzi in occasione di eventi posti in essere dall'Amministrazione Comunale
7	Realizzazione manifestazioni per la promozione dello sport e della pratica sportiva	entro dicembre	In data 06.06 è stata realizzata la festa dello sport denominata "Ponte in gioco" in collaborazione con le associazioni sportive del territorio

Contributi per attività sportiva

N°	Obiettivi di breve periodo e macro attività	tempi	Situazione al 31 dicembre 2015
1	Erogazione contributi economici a società sportive	Annua con acconti distribuiti nell'anno	Con det. n. 57 del 28.12.2015 sono stati erogati i contributi a favore delle società sportive del territorio concessi con delib di G.C. n. 143 del 10.12.2015
2	Concessione di patrocinio ad iniziative promosse da società sportive	entro 15 giorni dalla data della richiesta di patrocinio	E' stato concesso il patrocinio alle seguenti manifestazioni: "7° Trofeo Ponte Green", "Summer Run", "Do-in autoshiatsu", "serata sui cammini: Santiago di Compostela e Cammino di San Francesco", "Padova corre", "14° raduno mitiche 500 ed auto storiche", "12^ Torneo di Sant'Antonio", "5^ Marcia del Ponte", "Festa dell'educazione cinofila", "4 zampe in marcia", "Centri ricreativi in occasione delle vacanze di carnevale e delle vacanze pasquali", "Vedo, Sento, Pedalo" e "8° raduno di motoveicoli piaggio Vespa e motoveicoli d'epoca" E' stato concesso il patrocinio alle seguenti manifestazioni: "Flash mob - Spezza la catena" per la giornata mondiale contro la violenza sulle donne; "Na caminada par tuti"; "Nordic walking - camminata storica"; "Un canestro per un sorriso"; "Festa della Pro loco"; "Festa della Madonna del Rosario"; "Incontri di biodanza"; "Centri Ricreativi Invernali, di Carnevale e Pasquali" e "Team for Children"
3	Erogazione contributo straordinario per spese di investimento	entro dicembre	Con det. n. 57 del 28.12.2015 è stato erogato a favore di una società sportiva del territorio il contributo straordinario concesso con delib di G.C. n. 143 del 10.12.2015

Utilizzo palestre, impianti sportivi e campi da calcio

N°	Obiettivi di breve periodo e macro attività	tempi	Situazione al 31 dicembre 2015
1	Ripartizione dell'utilizzo delle palestre comunali e dell'arco struttura	entro ottobre	E' proseguito l'utilizzo delle palestre e delle strutture comunali da parte delle società e dei gruppi cui è stato concesso nel corso del 2014 per l'anno sportivo 2014/2015. E' stato concesso l'utilizzo a titolo occasionale delle palestre e dell'arcostruttura a quanti ne hanno fatto richiesta (ASD Sphera, Basket Roncaglia, CSKT TAIJI KASE, ASD Gianburrasca). L'utilizzo delle palestre e degli impianti comunali è stato concesso alle associazioni sportive del territorio con determinazioni n. 45 del 05.11, n. 38 del 30.09 e n. 39 del 30.09. E' stato concesso l'utilizzo a titolo occasionale delle palestre e dell'arcostruttura a quanti ne hanno fatto richiesta.
2	Concessione dell'utilizzo delle palestrine comunali	entro ottobre	E' proseguito l'utilizzo delle palestrine da parte delle associazioni e dei gruppi sportivi cui è stato concesso nel corso del 2014 per l'anno sportivo 2014/2015. E' stato inoltre concesso l'utilizzo delle

			palestrine a titolo occasionale a quanti ne hanno fatto richiesta (Associazione Sole e Luna, ASD Colombo). L'utilizzo delle palestrine comunali è stato concesso alle associazioni sportive del territorio con determinazioni n. 46 del 05.11, n. 47 del 05.11 e n. 39 del 30.09. E' stato concesso l'utilizzo a titolo occasionale delle palestrine a quanti ne hanno fatto richiesta.
3	Stipula convenzioni con società sportive per utilizzo del campo da calcio di via Toffanin	entro settembre	la convenzione è stata stipulata in data 30.09 (det. di concessione n. 37 del 30.09).
4	Stipula convenzioni con società sportive per utilizzo degli impianti sportivi di Via Faggin	entro agosto	la convenzione è stata stipulata in data 31.08 (det. di concessione n. 31 del 31.08).
5	Monitoraggio corretto utilizzo impianti e strutture sportive da parte delle società concessionarie	nel corso dell'anno	Sono state svolte verifiche circa il corretto utilizzo dell'arcostruttura e delle palestre nel mese di marzo. Sono state svolte tre verifiche circa il corretto utilizzo dell'arcostruttura e delle palestre nel mese di ottobre

Attività per la promozione delle pari opportunità

N°	Obiettivi di breve periodo e macro attività	tempi	Situazione al 31 dicembre 2015
1	Attivazione corsi ed iniziative varie	Nel corso dell'anno	Sono stati realizzati un incontro sul tema della conciliazione dei tempi di vita e di lavoro in data 19.2.2015 ed una mostra sul tema della donna e del lavoro. E' stato realizzato un corso di training autogeno rivolto alle donne in collaborazione con la ditta affidataria del servizio di Sportello Donna (5 - 19 - 26/11 e 3/12/2015) ed un incontro sul tema dell'autodifesa in data 25.11.2015
2	Affidamento del servizio di sportello donna	entro il mese di giugno	Sono in corso di predisposizione gli atti necessari al rinnovo dell'affidamento alla ditta aggiudicataria del servizio (vedi nota sulla scadenza dell'obiettivo). Con det. n. 26 del 14.07 il servizio di sportello donna è stato affidato alla ditta già incaricata nel 2014, mediante rinnovo del contratto d'appalto

Centri ricreativi estivi

N°	Obiettivi di breve periodo e macro attività	tempi	Situazione al 31 dicembre 2015
1	Affidamento servizio di centri ricreativi estivi	entro la prima metà di giugno	Con determinazioni n. 14 del 25.05.2015 e n. 21 del 30.6 la realizzazione dei CRE è stata affidata rispettivamente in via provvisoria e definitiva ad una ditta. Il servizio è in corso di svolgimento

2	Monitoraggio del servizio	nel periodo di svolgimento	è stato assicurato il monitoraggio del servizio mediante tre sopralluoghi del personale dipendente

Soggiorni climatici anziani

N°	Obiettivi di breve periodo e macro attività	tempi	Situazione al 31 dicembre 2015
1	Affidamento del servizio di soggiorni climatici (da realizzarsi uno presso una località marina ed uno presso una località montana)	entro mese di aprile	Con determinazione n. 17 del 8.06.2015 è stato conferito incarico a due agenzie specializzate per la realizzazione del servizio di soggiorni estivi in località marina e montana. Il servizio è stato regolarmente svolto
2	Gestione e monitoraggio del servizio	periodo di realizzazione dei soggiorni	il servizio è stato monitorato mediante sopralluoghi in loco (uno per ciascun soggiorno), contatti telefonici con l'animatore e somministrazione di questionari di gradimento ai partecipanti

Alloggi di edilizia residenziale pubblica

N°	Obiettivi di breve periodo e macro attività	tempi	Situazione al 31 dicembre 2015
1	Predisposizione graduatoria dei partecipanti al bando 2014	entro il mese di giugno	Le graduatoria provvisoria dei cittadini partecipanti al bando per l'assegnazione di alloggi ERP è stata approvata con det. n. 20 del 29.06.2015. Le graduatoria definitiva dei cittadini partecipanti al bando per l'assegnazione di alloggi ERP è stata approvata con det. n. 27 del 03.08.2015.
2	Pubblicazione bando di concorso	entro 15 ottobre 2015	Il bando di concorso, approvato con determinazione n. 41 del 14.10, è stato pubblicato in data 14.10.2015
3	Assegnazione alloggi	nel corso dell'anno in caso di alloggi disponibili	con determinazione n. 28 del 05.08.2015 è stato assegnato l'alloggio disponibile

Per quanto riguarda la **dotazione organica** non sono intervenuti cambiamenti.

PROGRAMMA N. 14
SERVIZI ALLA PERSONA (MINORI E FAMIGLIE)

Il Programma prevede la realizzazione di attività e progetti in favore dei minori (sino all'età della preadolescenza) e delle loro famiglie, il sostegno della genitorialità, la creazione di centri per preadolescenti (Legge 285/97), la realizzazione di interventi finalizzati al sostegno economico di nuclei familiari con minori (Legge 448/98) e la tutela dei minorenni su segnalazione del T.M. (Legge 184/83). Il programma prevede inoltre il contatto con i giovani del territorio e la realizzazione di attività in loro favore.

La struttura organizzativa coinvolta è il Servizio Assistenza Sociale.

Responsabile del programma è la dott.ssa Laura Infante – Capo Settore V° Servizi alla Persona – Titolare di posizione organizzativa.

Dotazione finanziaria

ENTRATA	Previsioni iniziali	Stanziamenti definitivi	% Δ previsioni	Accertamenti	% accertamenti	Riscossioni	% riscossioni
Categoria 02 Contributi e trasferimenti correnti dalla Regione	€ 10.000,00	€ 21.200,00	112%	€ 16.520,00	78%	€ 15.320,00	93%
TOT. TITOLO II	€ 10.000,00	€ 21.200,00	112%	€ 16.520,00	78%	€ 15.320,00	93%
Categoria 01 proventi dei servizi pubblici	€ 500,00	€ 2.399,68	380%	€ 1.600,00	67%	€ 1.600,00	100%
Categoria 05 Proventi diversi	€ 100.000,00	€ 100.000,00	0%	€ 72.372,80	72%	€ -	0%
TOT. TITOLO III	€ 100.500,00	€ 102.399,68	2%	€ 73.972,80	72%	€ 1.600,00	2%
Categoria 06 Riscossione di crediti	€ 30.000,00	€ 30.000,00	0%	€ -	0%	€ -	#DIV/0!
TOT. TITOLO IV	€ 30.000,00	€ 30.000,00	0%	€ -	0%	€ -	#DIV/0!
TOTALE ENTRATE	**€ 140.500,00**	**€ 153.599,68**	**9%**	**€ 90.492,80**	**59%**	**€ 16.920,00**	**19%**

SPESA	Previsioni iniziali	Stanziamenti definitivi	% Δ previsioni	Impegni	% impegni	Pagamenti	% pagamenti
Intervento 03 Prestazione di servizi	€ 95.400,00	€ 112.017,39	17%	€ 100.447,78	90%	€ 73.337,58	73%
Intervento 05 Trasferimenti	€ 378.710,00	€ 418.871,63	11%	€ 370.758,49	89%	€ 302.862,84	82%
TOT. TITOLO I	€ 474.110,00	€ 530.889,02	12%	€ 471.206,27	89%	€ 376.200,42	80%
Intervento 05 Acquisizione di beni mobili, macchine e attrezzature	€ -	€ 19.000,00		€ 17.688,00	93%	€ -	0%
Intervento 07 Trasferimenti di capitale	€ 2.000,00	€ 2.000,00	0%	€ -	0%	€ -	#DIV/0!
Intervento 10 Fondo svalutazione crediti	€ 30.000,00	€ 30.000,00	0%	€ -	0%	€ -	#DIV/0!
TOT. TITOLO II	€ 32.000,00	€ 51.000,00	59%	€ 17.688,00	35%	€ -	0%
TOT. SPESA PROGRAMMA	**€ 506.110,00**	**€ 581.889,02**	**15%**	**€ 488.894,27**	**84%**	**€ 376.200,42**	**77%**

Rispetto agli obiettivi proposti nell'ambito di questo programma:

Erogazione contributi economici a favore di persone in situazione di disagio – contributi a rimborso spese sanitarie

N°	Obiettivi di breve periodo e macro attività	tempi	Situazione al 31 dicembre 2015
1	Erogazione di contributi continuativi o di "minimo vitale"	con continuità nel corso dell'anno	Erogati con continuità in relazione alle richieste presentate (det. nn. 6, 8, 20, 23, 37, 40, 50, 68, 75, 85).
2	Erogazione di contributi economici "una tantum", anche per spese connesse alla fornitura di gas o per agevolazioni tributarie	con continuità nel corso dell'anno	Erogati con continuità in relazione alle richieste presentate (det. nn. 6, 8, 20, 23, 37, 40, 50, 57, 68, 75, 85, 90)
3	Erogazione di contributi economici a rimborso delle spese mediche sostenute	con continuità nel corso dell'anno	I contributi a rimborso delle spese sanitarie sono stati concessi con det. nn. 6, 8, 23, 90. All'assunzione dell'impegno di spesa necessario all'erogazione di tali contributi si è provveduto con det. n. 2 del 20.01.2015. I contributi sono stati liquidati con liq. nn. 75, 92, 139, 213.
4	Erogazione contributi a titolo di prestito sociale	con continuità nel corso dell'anno	Erogati con continuità in relazione alle richieste presentate (det. nn. 20, 23, 50, 75, 85)

5	concessione di agevolazioni sulla fornitura del servizio idrico integrato e comunicazioni beneficiari a C.V.S.	entro aprile ed entro novembre	Alla concessione di agevolazioni sulla fornitura del servizio idrico integrato si è provveduto con det. n. 32 del 28.04.2015 e n. 80 del 30.11.2015. I nominativi dei beneficiari sono stati comunicati al gestore del servizio.

Assegni di maternità e assegni per il nucleo familiare

N°	Obiettivi di breve periodo e macro attività	tempi	Situazione al 31 dicembre 2015
1	Concessione dei benefici di legge	entro due mesi dalla richiesta	Sono stati concessi i benefici richiesti con determinazioni n. 35 del 07.05.2015, n. 54 del 29.07.2015 e n. 74 del 09.11.2015.
2	Individuazione dei centri di assistenza fiscale per il calcolo della situazione economica equivalente dei cittadini richiedenti i benefici di legge	entro dicembre	Con determinazione n. 92 del 28.12 è stato conferito incarico a vari CAF ai fini del calcolo dell'ISE e della trasmissione delle istanze di fruizione di prestazioni agevolate per via telematica ai vari enti erogatori

Progetti di inserimento lavorativo e sociale

N°	Obiettivi di breve periodo e macro attività	tempi	Situazione al 31 dicembre 2015
1	Inserimento lavorativo e sociale di cittadini in situazione di grave disagio, mediante la collaborazione di soggetti operanti con tali finalità	entro l'anno	Con det. n. 24 del 27.3.2015 è stata affidata la realizzazione di un progetto di inserimento lavorativo a favore di una persona svantaggiata ad una cooperativa sociale. Inoltre in esecuzione alle deliberazioni di G.C. n. 78 del 08.10.2014 e n. 99 del 19.11.2014 sono stati realizzati progetti di inserimento lavorativo a favore di sei persone (det n. 84 del 19.12.2014), anche a seguito di affidamento di incarico ad una cooperativa sociale con det. n. 27 del 9.4.2015. I progetti hanno trovato prosecuzione e si sono regolarmente conclusi. Si è operato per favorire l'inserimento lavorativo di cittadini privi di occupazione in aziende mediante stage favorendo l'utilizzo dei fondi messi a disposizione dalla Caritas e dalla Fondazione Cariparo (Fondo di solidarietà).

Contributi e progetti di solidarietà internazionale e contributi in favore di associazioni operanti nel territorio comunale

N°	Obiettivi di breve periodo e macro attività	tempi	Situazione al 31 dicembre 2015
1	Erogazione contributi per progetti di solidarietà internazionale	entro il mese di dicembre	Sono stati concessi contributi ad enti ed associazioni operanti nella solidarietà internazionale con determinazione n. 53 del 29.07.2015.
2	Erogazione contributi ad associazioni e gruppi operanti nel territorio comunale	entro il mese di dicembre	Sono stati concessi contributi alle associazioni del territorio con determinazione n. 88 del 17.12.2015 (il relativo bando è stato approvato con determinazione n. 70 del 20.06.2015) e con det. n,. 82 del 03.12.2015.

3	Sostegno per la realizzazione dell'iniziativa "corti a ponte"	entro un mese dalla richiesta	Con det. n. 36 del 7.5.2015 e n. 38 del 28.5.2015 sono stati concessi all'Associazione Corti a Ponte contributi stabiliti dalla Giunta Comunale
4	erogazione contributi a titolo di prestito ad associazioni o soggetti operanti senza fini di lucro (cosiddetto 3^ settore)	entro un mese dalla richiesta	l'obiettivo non è stato raggiunto (nessuna richiesta pervenuta)

Inserimento minorenni in strutture di recupero

N°	Obiettivi di breve periodo e macro attività	tempi	Situazione al 31 dicembre 2015
1	Inserimento minori in strutture di recupero o tutela ovvero presso nuclei familiari nell'ambito dell'affido familiare	nel corso dell'anno, secondo le esigenze	Con determinazioni n. 1 del 20.01, n. 19 del 27.02 e n. 30 del 14.04 è stata disposta la prosecuzione dell'inserimento ovvero il ricovero presso strutture tutelari - residenziali o diurne - di due minori. Con determinazioni n. 64 del 24.09, n. 78 del 18.11 e n. 91 del 28.12 sono stati disposti rispettivamente la prosecuzione dell'inserimento e il ricovero presso strutture tutelari di quattro minori (di cui uno con la madre)

Servizio educativo domiciliare

N°	Obiettivi di breve periodo e macro attività	tempi	Situazione al 31 dicembre 2015
1	prosecuzione del servizio a domicilio dell'utente	gennaio – luglio e ottobre – dicembre realizzazione del servizio	Il servizio è stato erogato con contiguità alle famiglie con difficoltà educative avvalendosi della ditta affidataria (incaricata nel 2013)
2	Monitoraggio e coordinamento del servizio	nel corso dell'anno	L'Assistente Sociale dell'Area Minori ha garantito il monitoraggio ed il coordinamento del Servizio attraverso vari incontri (con i referenti della ditta affidataria) e attraverso visite domiciliari presso i nuclei familiari che usufruiscono del servizio
3	individuazione ditta cui affidare il servizio	entro il mese di ottobre	Con det. n. 62 dell'11.09 è stato dato avvio alle procedure di individuazione della ditta cui affidare il servizio. Con det. n. 67 del 09.10 il servizio è stato affidato alla ditta vincitrice.

Animazione di strada, Informagiovani-Informalavoro

N°	Obiettivi di breve periodo e macro attività	tempi	Situazione al 31 dicembre 2015
1	proseguire nell'attività di informagiovani ed informalavoro	tutto l'anno (con sospensione nel periodo estivo)	Alla prosecuzione del servizio si è provveduto mediante la ditta incaricata nel corso del 2014 per il periodo 24.3.2014 - 23.03.2016
2	proseguire nell'attività di animazione di strada	tutto l'anno	Alla prosecuzione del servizio si è provveduto mediante la ditta incaricata nel corso del 2014 per il periodo 21.7.2014 - 20.07.2016

Adesione al programma di integrazione sociale e scolastica (D.G.R. 4222 del 18.12.07)

N°	Obiettivi di breve periodo e macro attività	tempi	Situazione al 31 dicembre 2015
1	Adesione al programma di integrazione sociale e scolastica degli immigrati per l'anno 2014–15 e stipula protocollo d'intesa con i comuni coinvolti nel progetto	entro l'anno	Con determinazione n. 84 del 03.12 è stata disposta l'adesione al Programma di integrazione sociale e scolastica dei minori stranieri per l'anno 2015/2016 e conferito incarico ad una cooperativa sociale per lo svolgimento dei servizio di mediazione culturale e linguistica e di supporto educativo a favore dei minori stranieri previsto dal progetto
2	Collaborazione per la definizione e la realizzazione del programma	nel corso dell'anno	E' stata fornita la collaborazione mediante la partecipazione agli incontri di coordinamento, la divulgazione delle iniziative previste dal programma e il supporto alla realizzazione delle attività di sostegno rivolte ai minori stranieri con difficoltà di integrazione sociale e scolastica

Per quanto riguarda la **dotazione organica** non sono intervenuti cambiamenti.

PROGRAMMA N. 15

SERVIZI CULTURALI E CONDIZIONE GIOVANILE

Le iniziative che si intendono realizzare, per promuovere la cultura in senso generale e sostenere l'autoformazione, spaziano in tutti i settori artistico-culturali:

- spettacoli teatrali, cinematografici, musicali in estate
- concerti di musica e di corali durante il periodo natalizio
- visite culturali e a mostre d'arte, conferenze e incontri di letteratura, attualità, ecc.
- incontri e attività per proseguire la conoscenza sulla storia, la civiltà e l'ambiente del nostro territorio, tematiche che saranno oggetto anche di attività laboratoriali per i ragazzi delle scuole elementari e medie con l'obiettivo di trasmettere alle nuove generazioni il valore delle proprie radici e il rispetto dell'ambiente
- laboratori e incontri nelle scuole e in biblioteca di lettura espressiva per promuovere "il piacere della lettura", di animazione teatrale, esperienza ritenuta fondamentale sul piano educativo e della socializzazione, di educazione musicale, ambientale e all'interculturalità per i ragazzi delle scuole materne, elementari e medie
- corsi di lingua inglese e culturali vari (pittura, propedeutica musicale, informatica, ecc.) per rispondere alle esigenze di aggiornamento, formazione e creatività dei cittadini
- sostenere le attività socio-culturali rivolte ai cittadini del Comune programmate dalle Associazioni locali e/ o di altri Enti.

Per rispondere alle istanze di incontro, scambio e informazione del mondo giovanile saranno attuate specifiche attività:

- manifestazione "Rockaponte" con la quale si dà l'opportunità ai ragazzi di realizzare un vero e proprio concerto;
- Rappresentazioni di musica, cinema teatro, arte, di gruppi giovanili.

La struttura organizzativa coinvolta è il Servizio Cultura - Biblioteca.

Responsabile del programma è la dott.ssa Laura Infante – Capo Settore V° Servizi alla Persona – Titolare di posizione organizzativa.

Dotazione finanziaria:

ENTRATA	Previsioni iniziali	Stanziamenti definitivi	% Δ previsioni	Accertamenti	% accertamenti	Riscossioni	% riscossioni
Categoria 02 contributi e trasferimenti correnti dalla Regione	€ 6.363,00	€ 14.363,00	126%	€ 14.363,00	100%	€ -	0%
TOT. TITOLO II	€ 6.363,00	€ 14.363,00	126%	€ 14.363,00	100%	€ -	0%
Categoria 01 proventi dei servizi pubblici	€ 1.600,00	€ 2.000,00	25%	€ 1.500,00	75%	€ 1.500,00	100%
TOT. TITOLO III	€ 1.600,00	€ 2.000,00	25%	€ 1.500,00	75%	€ 1.500,00	100%
TOTALE ENTRATE	**€ 7.963,00**	**€ 16.363,00**	**105%**	**€ 15.863,00**	**97%**	**€ 1.500,00**	**9%**

SPESA	Previsioni iniziali	Stanziamenti definitivi	% Δ previsioni	Impegni	% impegni	Pagamenti	% pagamenti
Intervento 02 Acquisto di beni di consumo e/o di materie prime	€ 400,00	€ 500,00	25%	€ 315,96	63%	€ 315,96	100%
Intervento 03 Prestazione di servizi	€ 22.200,00	€ 19.600,00	-12%	€ 18.698,01	95%	€ 16.416,01	88%
Intervento 05 Trasferimenti	€ 4.000,00	€ 6.600,00	65%	€ 6.100,00	92%	€ 3.300,00	54%
Intervento 07 Imposte e tasse	€ 2.200,00	€ 2.200,00	0%	€ 1.934,84	88%	€ 1.934,84	100%
TOT. TITOLO I	€ 28.800,00	€ 28.900,00	0%	€ 27.048,81	94%	€ 21.966,81	81%
TOT. SPESA PROGRAMMA	**€ 28.800,00**	**€ 28.900,00**	**0%**	**€ 27.048,81**	**94%**	**€ 21.966,81**	**81%**

Rispetto agli obiettivi proposti nell'ambito di questo programma:

Attività culturali e ricreative

N°	Obiettivi di breve periodo e macro attività	tempi	Situazione al 31 dicembre 2015
1	Manifestazioni di spettacolo	nel corso dell'anno	Con det. n. 1 del 05.02 è stato conferito incarico per la realizzazione di uno spettacolo sulla favola di Pinocchio, che si è svolto in data 15/2. Si sono inoltre regolarmente svolti: la rassegna di teatro amatoriale per adulti, composta di 5 spettacoli e svolta a titolo gratuito per il Comune , la rassegna di teatro per ragazzi composta di 3 spettacoli (det. n. 18 del 25.11.2014), due eventi in occasione rispettivamente del Giorno della memoria (23.01) e del Giorno del ricordo (06.02) (det n. 20 del 19.12.2014). E' stata curata l'organizzazione per la proiezione del film "Fango e gloria" in occasione del centenario dell'inizio della Grande Guerra (26/03). E' inoltre stato conferito incarico per la realizzazione di 4 spettacoli e la proiezione di 4 film in occasione della rassegna "Estate a Ponte" (det. n. 9 del 10.06 e n. 10 del 29.06). Con det. n. 11 del 07.07 è stato conferito incarico per la realizzazione dello spettacolo di proiezione della volta celeste (planetario itinerante) per bambini e ragazzi (28.08), con det. n. 15 dell'1.10 sono stati curati gli adempimenti necessari alla realizzazione di un cineforum composto di 3 film sul tema della donna (29/10, 12/11 e 26/11), con det. n. 16 dell'.1.10 è stato conferito incarico per la realizzazione dello spettacolo "Fiori fragili - Ortigara 1917" (23/10) e della presentazione e proiezione del film "L'Altopiano delle meraviglie" (06/11), con det. n. 17 del 12.11 è stato conferito incarico per la realizzazione, in occasione della festa del S. patrono (06/12), dello spettacolo musicale "Venezia ed una fisarmonica" e di uno spettacolo di teatro di strada, con det. n. 18 del 04.12 è stato affidato incarico della realizzazione di una rassegna di teatro per ragazzi composta di 5 spettacoli da svolgersi nel 2016. La rassegna "Estate a Ponte" si è regolarmente svolta nei mesi di luglio ed agosto (det. n. 9 del 10.06 e n. 10 del 29.06)
2	Promozione della lettura	nel corso dell'anno	Sono stati realizzati sei incontri per la promozione della lettura pe i quali è stato conferito incarico con det. n. 2 del 05.03 e quattro incontri di presentazione di libri da parte dei rispettivi autori (Ilaria Rossi 23.04, Cenghiaro Emanuele 22.3 e 08.04 e Stefano Viaro 23.4). Sono stati realizzati: 5 letture animate rivolte ai bambini, 5 incontri

			rivolti ai genitori per promuovere la lettura di libri ai bambini, 2 letture animate in occasione dell'iniziativa "Biblioteche in festa" (per i quali è stato conferito incarico con det. n. 14 del 24.09) e un incontro di presentazione del libri da parte dell'autore (23.10 “Padova e la grande Guerra” di E. Cenghiaro).
3	Mostre e promozione della partecipazione ad eventi culturali (mostre d’arte, opere liriche, concerti)	nel corso dell’anno	Sono state realizzate tre mostre presso l'atrio della sede municipale (dal 19/6 al 4/7 con gli artisti dell'associazione locale "La ragnatela"; dal 30/4 al 7/5 in collaborazione con SPI CGIL dal titolo "Volti di donne", dal 28/02 al 15/03 in collaborazione con l'Associazione Gruppo Donne sul tema "Donna e scienza"), due Conferenze con Adriano Smonker in data 08.05 e 06.06 ed una conferenza in data 24.05 sul tema della Grande Guerra. Sono state realizzate 5 mostre presso l'atrio della sede municipale (dall’11 al 20/9 "Armonie d’arte", pittorica con vari artisti del territorio; dall'1 al 16/10 "I Volti delle donne", fotografica in collaborazione con l'Associazione Vite in Viaggio; dal 29/10 al 14/11 "Agli eroi ventenni della Grande Guerra" fotografica; dal 19 al 30/11 "Oltre il paesaggio" pittorica con l'artista L. Jaccarino; dal 03 al 12/12 fotografica collettiva), una Conferenze di presentazione del libro e della APP “I luoghi di Mario Rigoni Stern” (10.12)
4	Corsi culturali e ricreativi per adulti e ragazzi	nel corso dell’anno	l'obiettivo è stato eliminato.
5	Contributi per attività socio-culturali	entro 45 gg. dalla richiesta (purché completa della documentazione e dei dati necessari)	Sono stati concessi contributi con delib. di G.C. n. 48 del 30.04 all'associazione Levi Montalcini (det. n. 5 del 04.05: tempi dalla richiesta all'adozione della determinazione = 45 gg.) e con delib di G.C. n. 53 del 06.05 alla Parrocchia di San Nicola (det. N. 6 dell'11.05: tempi dalla richiesta = 32 gg.). Sono stati concessi i contributi con delib. di G.C. n. 76 dell’1.7. al Coro Sol La Re (det. N. 12 del 9.7: tempi dalla richiesta all’adozione della determinazione = 28 gg) e con delib. di G.C. n. 141 del 9.12 alla Parrocchia di Roncaglia (det. N. 19 del 14.12: tempi dalla richiesta all’adozione della determinazione = 5 gg.).

Attività musicali, culturali-ricreative per i giovani

N°	Obiettivi di breve periodo e macro attività	tempi	Situazione al 31 dicembre 2015
1	Manifestazione “rockaponte”	luglio 2015	la rassegna si è regolarmente svolta nel mese di luglio

2	Collaborazione con associazioni per realizzazione del carnevale in piazza edizione 2016	entro dicembre 2015	E' stato fornito il supporto organizzativo, mediante la promozione e la partecipazione ad incontri organizzativi della manifestazione del Carnevale edizione 2016.

Per quanto riguarda la **dotazione organica** non sono intervenuti cambiamenti.

PROGRAMMA N. 16

CONTROLLI INTERNI

Il programma si riferisce a tutte le attività di controllo previste dalla normativa di riferimento ed in particolare il controllo di gestione, il controllo strategico, le valutazioni ai fini dell'erogazione dei compensi subordinati all'attivazione del servizio
Lo sviluppo dei controlli interni è dettato dalla necessità di procedere all'attivazione dei meccanismi per la verifica oggettiva dei risultati dell'azione amministrativa ed il raggiungimento degli obiettivi fissati negli atti di programmazione degli organi politici.
Inoltre, ai sensi dell'art 9 del CCNL relativo alla revisione del sistema di classificazione del personale del comparto delle "Regioni – Autonomie Locali", l'erogazione del trattamento economico ai responsabili di posizioni organizzative, presupponeva l'istituzione e l'attivazione dei servizi di controllo interno o dei nuclei di valutazione.
Al Servizio Controlli Interni con deliberazione della G.C. n. 113 del 6.10.1999, in conformità a quanto disposto dal Decreto Legislativo 30.07.1999 n. 286 "Riordino e potenziamento dei meccanismi di monitoraggio e valutazione dei costi, dei rendimenti e dei risultati dell'attività svolta dalle Pubbliche Amministrazioni, a norma dell'art. 11 della Legge 15 marzo 1997 n. 59", sono state affidate tutte le funzioni relative al servizio di controllo interno ad eccezione della funzione di controllo sulla regolarità amministrativa e contabile riservata al Segretario generale ed al Responsabile dei Servizi Finanziari.
Con l'entrata in vigore del D.Lgs del 27.10.2009 n. 150 "Attuazione della legge 4 marzo 2009, n. 15, in materia di ottimizzazione della produttività del lavoro pubblico e di efficienza e trasparenza delle pubbliche amministrazioni" il Servizio Controlli Interni cura la redazione del Piano della Performance e verifica il raggiungimento degli obiettivi strategici ed operativi in esso indicati.

La struttura organizzativa coinvolta è il Servizio Controlli Interni composto dal Segretario generale e dal capo Servizio Controllo di Gestione, funzionalmente previsto nei servizi finanziari.

Responsabile del programma è il Segretario Generale.

Dotazione finanziaria
Per il programma non sono previste risorse finanziarie specifiche.

Rispetto agli obiettivi proposti nell'ambito di questo programma:

Controllo strategico e controllo di gestione

N°	Obiettivi di breve periodo e macro attività	tempi	Situazione al 31 dicembre 2015
1	Monitoraggio dell'efficacia della gestione	Semestrale relazione al C.C.	Sulla base delle relazioni presentate dai Capi Settore, dei dati finanziari e della documentazione amministrativa, è stata elaborata la parte della relazione al Rendiconto 2014 riguardante il raggiungimento degli obiettivi finanziari e gestionali e la relazione sullo stato attuazione programmi al 30.06.2015.
2	Monitoraggio della capacità di utilizzo e reperimento delle risorse assegnate ai resp. di servizio	mensile	La rilevazione dei fatti di gestione sotto l'aspetto finanziario viene regolarmente svolta attraverso: - report mensili ai Capi Settore e ai Capi Servizio - comunicazione mensile al Sindaco della situazione finanziaria dei vari capitoli
3	Diffusione della cultura di programmazione e controllo	in fase di previsione e durante l'anno per le azioni correttive	attività svolta regolarmente

Valutazione della Performance

N°	Obiettivi di breve periodo e macro attività	tempi	Situazione al 31 dicembre 2015
1	Valutazione dei risultati	entro il 30.06.2015	La valutazione è stata effettuata entro la scadenza prevista

Riordino procedure di pubblicità trasparenza e diffusione informazioni ai sensi del d.lgs. 33/2013

N°	Obiettivi di breve periodo e macro attività	tempi	Situazione al 31 dicembre 2015
1	Monitoraggio periodico e costante	Tutto l'anno	Attività regolarmente svolta

Piano triennale della prevenzione della corruzione

N°	Obiettivi di breve periodo e macro attività	tempi	Situazione al 31 dicembre 2015
1	Monitoraggio	entro il 31.12.2015	Attività regolarmente svolta

Controllo successivo di regolarità amministrativa

N°	Obiettivi di breve periodo e macro attività	tempi	Situazione al 31 dicembre 2015
1	Monitoraggio periodico	Tutto l'anno	Attività regolarmente svolta

Per quanto riguarda la **dotazione organica**, non sono intervenute variazioni.

PROGRAMMA N. 17

INFORMATIZZAZIONE

Il programma si riferisce alle attività di progettazione, gestione e assistenza tecnico amministrativa riconducibili all'ambito delle tecnologie dell'informazione.
Le attività del Servizio Informatizzazione sono incentrate nella progettazione, nella messa in opera e nella gestione operativa del sistema informativo comunale curando l'acquisizione di prodotti Hardware o Software, l'assistenza tecnica con interventi per la soluzione di malfunzionamenti di prodotti hardware, software e di rete e la gestione del sito Web comunale.
In particolare è previsto lo sviluppo del sistema informativo comunale inteso come individuazione e realizzazione di soluzioni informatiche che facilitino la gestione dei processi interni e migliorino il rapporto con il cittadino, promuovendo nuove forme di comunicazione e trasparenza attraverso le nuove tecnologie.
La struttura organizzativa coinvolta è il Servizio Informatizzazione.
Responsabile del programma è il dott. Lucio Questori – Capo Settore II° Servizi Finanziari – Titolare di posizione organizzativa.

Dotazione finanziaria

SPESA	Previsioni iniziali	Stanziamenti definitivi	% Δ previsioni	Impegni	% impegni	Pagamenti	% pagamenti
Intervento 01 Personale	€ 35.250,00	€ 35.250,00	0%	€ 35.102,26	100%	€ 35.102,26	100%
Intervento 02 Acquisto di beni di consumo e/o di materie prime	€ 1.000,00	€ 700,00	-30%	€ 639,61	91%	€ 639,61	100%
Intervento 03 Prestazione di servizi	€ 46.000,00	€ 59.000,00	28%	€ 55.126,65	93%	€ 41.340,65	75%
TOT. TITOLO I	€ 82.250,00	€ 94.950,00	15%	€ 90.868,52	96%	€ 77.082,52	85%
Intervento 05 Acquisizione di beni mobili, macchine e attrezzature	€ 1.000,00	€ 28.732,00	2773%	€ 11.902,11	41%	€ 1.142,33	10%
TOT. TITOLO II	€ 1.000,00	€ 28.732,00	2773%	€ 11.902,11	41%	€ 1.142,33	10%
TOT. SPESA PROGRAMMA	**€ 83.250,00**	**€ 123.682,00**	**49%**	**€ 102.770,63**	**83%**	**€ 78.224,85**	**76%**

Rispetto agli obiettivi proposti nell'ambito di questo programma:

Gestione Hardware e Software

N°	Obiettivi di breve periodo e macro attività	tempi	Situazione al 31 dicembre 2015
1	Affidamento incarico esterno per supplenza servizi nel campo dell'informatica	entro maggio 2015	regolarmente eseguito
2	installazione, configurazione, aggiornamento e verifica corretto funzionamento di applicazioni software (s.o. e gestionali – antivirus – proxy – firewall – nas – collegamenti telematici – intranet - vpn)	secondo le esigenze in corso d'anno	regolarmente eseguito
3	gestione server fisici, virtuali e apparati remoti (nas) in qualità di amministratore di sistema	quotidianamente	regolarmente eseguito
4	risoluzione e gestione problematiche hardware (malfunzionamenti, guasti, danni ecc.) compresa la centrale telefonica, la rete lan ed in fibra ottica, di fonia/dati, internet.	secondo le esigenze in corso d'anno	regolarmente eseguito
5	Attivazione e gestione di servizi, collegamenti e abbonamenti telematici	nel corso dell'anno	regolarmente eseguito
6	GESTIONE SICUREZZA INFORMATICA: - "PROFILIAZIONE" DI ACCESSO AI SISTEMI INFORMATICI ED AI DATI, - GESTIONE PASSWORD ACCESSO AI PROGRAMMI ED AI DATI - ANALISI, CONTROLLO, GESTIONE DI MINACCE E VULNERABILITÀ - OPERAZIONI E VERIFICHE DI BACK-UP E RISPRISTINO DATI DA/SU NAS O ALTRI SUPPORTI - DIRETTIVE DI COMPORTAMENTO PER LA SICUREZZA INFORMATICA REDAZIONE BEST PRACTICIES, "SOLUZIONI RICORRENTI", INFORMAZIONI SU PRIVACY E COMPORTAMENTI IL TUTTO ATTRAVERSO LA BANCA DATI DEL SOFTWARE "TRACK-IT" - ALTRE FUNZIONI TIPICHE DI AMMINISTRATORE DI SISTEMA	quotidianamente	regolarmente eseguito
7	verifica licenze software onerose e, ove possibile, sostituzione con prodotti "open source" free (a costo zero) ovvero di prodotti che non favoriscano oligopolio. il tutto deve garantire sicurezza informatica, compatibilità e integrazione con sw attualmente in uso al fine di	nel corso dell'anno	verifiche effettuate

	evitare costi “economici” latenti per interventi di configurazione, personalizzazione, integrazione ecc…		
8	ottimizzazione risorse su macchine virtuali	nel corso dell’anno	verifiche effettuate
9	gestione infrastruttura telematica al fine di migliorare la banda passante dei dati e assicurare il corretto svolgimento dei back-up	nel corso dell’anno	attività migliorata anche mediante sostituzione di apparati di rete
10	simulazioni di un piano di disaster recovery e delle relative policy	nel corso dell’anno	attività migliorata anche mediante sostituzione di apparati di rete

Gestione Sito Web

N°	Obiettivi di breve periodo e macro attività	tempi	Situazione al 31 dicembre 2015
1	Gestione sito web: “stili” – funzionalità – ottimizzazioni – implementazioni e aggiornamenti on-line; coordinamento e normalizzazione pagine web	generalmente entro due giorni lavorativi dal ricevimento della notizia completa pervenuta via “track-it” o dei dati oggetto di pubblicazione	regolarmente effettuato
2	Affidamento incarico società per il servizio di hosting e la realizzazione di “pagine statiche”	entro maggio 2015	regolarmente effettuato
3	Monitoraggio e statistiche di utilizzo del sito web ai fini della soddisfazione e qualità del servizio offerto	in corso d’anno	regolarmente effettuato
4	Gestione servizi di: - news-letter - sondaggio - webcam - verifica / validazione iscritti - amministrazione utenti web - amministrazione “servizi hh al cittadino” - area riservata - Amministrazione aperta/trasparente	in corso d’anno	regolarmente effettuato

PROGRAMMA N. 18

MIGLIORAMENTO DELLA QUALITA'

Il *progetto Qualità*, a seguito dell'ottenimento della certificazione da parte di un Ente accreditato SINCERT secondo la normativa ISO 9001:2000, prevede il mantenimento del sistema e l'eventuale sviluppo..
Il Progetto di miglioramento della qualità dei servizi erogati dal Comune è stato intrapreso al fine di rendere più efficiente l'attività dell'ente sia attraverso l'esame e la promozione di un processo di ottimizzazione dell'organizzazione interna sia con lo studio ed il monitoraggio costante della soddisfazione dell'utente dei servizi erogati.
L'obiettivo finale e concreto del progetto è la soddisfazione dell'utente intesa come consapevolezza del cittadino di aver speso bene il proprio tempo e denaro avendo ottenuto il massimo possibile rispetto alla realtà ambientale in cui vive, perciò tutta l'attività sarà incentrata sulla soddisfazione dell'utente, con un miglioramento costante dei servizi comunali, attraverso un sistema di erogazione adeguato alle attese e controllato mediante il monitoraggio del livello di soddisfazione raggiunto.

La struttura organizzativa coinvolta è il Servizio Risorse Umane e il Capo Settore Affari Generali.

Responsabile del programma è il Segretario Generale.

Dotazione finanziaria

SPESA	Previsioni iniziali	Stanziamenti definitivi	% Δ previsioni	Impegni	% impegni	Pagamenti	% pagamenti
Intervento 03 Prestazione di servizi	€ 5.500,00	€ 6.500,00	18%	€ 6.441,60	99%	€ 6.441,60	100%
TOT. TITOLO I	€ 5.500,00	€ 6.500,00	18%	€ 6.441,60	99%	€ 6.441,60	100%
TOT. SPESA PROGRAMMA	**€ 5.500,00**	**€ 6.500,00**	**18%**	**€ 6.441,60**	**99%**	**€ 6.441,60**	**100%**

Rispetto agli obiettivi proposti nell’ambito di questo programma:

N°	Obiettivi di breve periodo e macro attività	tempi	Situazione al 31 dicembre 2015
1	Gestione sistema di qualità	continua l’attività di mantenimento dell’adeguatezza del sistema qualità ed il suo miglioramento assistendo il personale nella gestione di aggiornamento, modifica e miglioramento dei processi secondo le indicazioni dell’alta direzione	continua l’attività di mantenimento dell’adeguatezza del sistema qualità ed il suo miglioramento assistendo il personale nella gestione di aggiornamento, modifica e miglioramento dei processi secondo le indicazioni dell’alta direzione
2	verifica ispettiva esterna dell’ente di certificazione CSQA	entro il mese di luglio 2015	ad ottobre si è svolta la verifica di sorveglianza dell'ente CSQA conclusasi positivamente.

Per quanto riguarda la **dotazione organica** non erano previste modifiche.

Rendiconto 2015

Elenco dei

RESIDUI MANTENUTI

PONTE SAN NICOLO'

ELENCO DEI RESIDUI DA RIPORTARE AL TERMINE DELL'ANNO

2015

ENTRATE

Centro di Costo	**0 / 0 - INESISTENTE**

Titolo	1	ENTRATE TRIBUTARIE
Categoria	1	IMPOSTE
Risorsa	112	IMPOSTA SUGLI IMMOBILI

Capitolo	**Artic.**	**Descrizione**	**Cod.Bilancio**		**Accertato a residui**
101101	0	I.M.U. - IMPOSTA MUNICIPALE UNICA	1010112		40.113,70

Num.	**Data**	**T.**	**Causale dell'Operazione**	**Atto**	**T.**	**Data**	**RESIDUO**
151	14-07-15		IMPOSTA MUNICIPALE UNICA - 2015	42	GC	08-04-15	10.613,41
214	30-11-15		IMPOSTA MUNICIPALE UNICA - 2014	42	GC	08-04-15	372,89
252	31-12-15		ACCERTAMENTO IMU 2015 DA COMPENSAZIONE	42	GC	08-04-15	905,00
			TOTALE RESIDUI ANNO 2015				**11.891,30**
			TOTALE CAPITOLO				**11.891,30**

Capitolo	**Artic.**	**Descrizione**	**Cod.Bilancio**		**Accertato a residui**
101200	0	I.C.I - RECUPERO EVASIONE	1010112		0,00

Num.	**Data**	**T.**	**Causale dell'Operazione**	**Atto**	**T.**	**Data**	**RESIDUO**
254	31-12-15		ATTIVITA' DI ACCERTAMENTO DEFINITIVA NON RISCOSSA (RUOLO DA FARE)	42	GC	08-04-15	11.171,00
			TOTALE RESIDUI ANNO 2015				**11.171,00**
			TOTALE CAPITOLO				**11.171,00**

Capitolo	**Artic.**	**Descrizione**	**Cod.Bilancio**		**Accertato a residui**
101201	0	I.M.U. - RECUPERO EVASIONE	1010112		0,00

Num.	**Data**	**T.**	**Causale dell'Operazione**	**Atto**	**T.**	**Data**	**RESIDUO**
255	31-12-15		ATTIVITA' DI ACCERTAMENTO DEFINITIVA NON RISCOSSO (RUOLO DA FARE)	42	GC	08-04-15	10.066,00
			TOTALE RESIDUI ANNO 2015				**10.066,00**
			TOTALE CAPITOLO				**10.066,00**

	RESIDUO
TOTALE RISORSA 112 (COD. BILANCIO 1010112)	**33.128,30**

Titolo	1	ENTRATE TRIBUTARIE
Categoria	1	IMPOSTE
Risorsa	114	QUOTA INTROITI DA IRPEF

Capitolo	Artic.	Descrizione	Cod.Bilancio		Accertato a residui
101400	0	ADDIZIONALE COMUNALE I.R.P.E.F.	1010114		980.214,44

Num.	Data	T.	Causale dell'Operazione	Atto	T.	Data	RESIDUO
154	14-07-15		ADDIZIONALE COMUNALE IRPEF - ANNO 2015 - MOD. F24	42	GC	08-04-15	921.477,19
						TOTALE RESIDUI ANNO 2015	**921.477,19**
						TOTALE CAPITOLO	**921.477,19**

	RESIDUO
TOTALE RISORSA 114 (COD. BILANCIO 1010114)	**921.477,19**

Titolo	1	ENTRATE TRIBUTARIE
Categoria	1	IMPOSTE
Risorsa	118	ALTRE IMPOSTE

Capitolo	Artic.	Descrizione	Cod.Bilancio		Accertato a residui
101750	0	TRIBUTO SERVIZI INDIVISIBILI (TASI)	1010118		5.238,00

Num.	Data	T.	Causale dell'Operazione	Atto	T.	Data	RESIDUO
125	18-06-15		TASSA SERVIZI INDIVISIBILI - TASI - ANNO 2015	42	GC	08-04-15	19.540,08
126	18-06-15		TASSA SERVIZI INDIVISIBILI - TASI - ANNO 2014	42	GC	08-04-15	592,00
						TOTALE RESIDUI ANNO 2015	**20.132,08**
						TOTALE CAPITOLO	**20.132,08**

			RESIDUO
TOTALE RISORSA	**118**	**(COD. BILANCIO 1010118)**	**20.132,08**
TOTALE CATEGORIA	**1**	**(COD. BILANCIO 1010000)**	**974.737,57**

Titolo	1	ENTRATE TRIBUTARIE
Categoria	2	TASSE
Risorsa	124	ALTRE TASSE

Capitolo	Artic.	Descrizione	Cod.Bilancio		Accertato a residui
102500	0	TRIBUTO COMUNALE SUI RIFIUTI E SUI SERVIZI (TARI)	1020124		1.097.803,57

Num.	Data	T.	Causale dell'Operazione	Atto	T.	Data	RESIDUO
235	30-12-13		TARES 2013	64	GC	28-06-13	144.001,08
			TOTALE RESIDUI ANNO 2013				**144.001,08**
193	06-11-14		TARI 2014	19	CC	09-04-14	228.902,39
			TOTALE RESIDUI ANNO 2014				**228.902,39**
124	18-06-15		TARI 2015	42	GC	08-04-15	247.419,39
			TOTALE RESIDUI ANNO 2015				**247.419,39**
			TOTALE CAPITOLO				**620.322,86**

			RESIDUO
TOTALE RISORSA	**124**	**(COD. BILANCIO 1020124)**	**620.322,86**
TOTALE CATEGORIA	**2**	**(COD. BILANCIO 1020000)**	**620.322,86**

Titolo	1	ENTRATE TRIBUTARIE
Categoria	3	TRIBUTI SPECIALI ED ALTRE ENTRATE TRIBUTARIE PROPRIE
Risorsa	136	ALTRI TRIBUTI

Capitolo	Artic.	Descrizione	Cod.Bilancio		Accertato a residui
104100	0	INTROITI DA TARIFFA DI IGIENE AMBIENTALE	1030136		270.632,94

Num.	Data	T.	Causale dell'Operazione	Atto	T.	Data	RESIDUO
222	08-10-10		RISCOSSIONE TRIBUTO T.I.A. - ACEGAS-APS	43	GC	24-03-10	32.185,58
			TOTALE RESIDUI ANNO 2010				**32.185,58**
273	30-12-11		RISCOSSIONE TRIBUTO T.I.A. - ACEGAS-APS - ANNO 2011	26	DT	19-09-11	83.588,42
			TOTALE RESIDUI ANNO 2011				**83.588,42**
137	11-05-12		RISCOSSIONE TRIBUTO T.I.A. - ACEGAS-APS - ANNO 2012	25	DT	11-05-12	154.698,94
			TOTALE RESIDUI ANNO 2012				**154.698,94**
			TOTALE CAPITOLO				**270.472,94**

Capitolo	Artic.	Descrizione	Cod.Bilancio		Accertato a residui
104150	0	FONDO DI SOLIDARIETA' COMUNALE	1030136		74.689,81

Num.	Data	T.	Causale dell'Operazione	Atto	T.	Data	RESIDUO
190	20-10-15		FONDO DI SOLIDARIETA' COMUNALE - 2015	42	GC	08-04-15	38.960,91
			TOTALE RESIDUI ANNO 2015				**38.960,91**
			TOTALE CAPITOLO				**38.960,91**

			RESIDUO
TOTALE RISORSA	**136**	**(COD. BILANCIO 1030136)**	**309.433,85**
TOTALE CATEGORIA	**3**	**(COD. BILANCIO 1030000)**	**309.433,85**
TOTALE TITOLO	**1**		**1.904.494,28**

Titolo	2	ENTRATE DERIVANTI DA CONTRIBUTI E TRASFERIMENTI CORRENTI DELLO STATO, DELLA REGI
Categoria	2	CONTRIBUTI E TRASFERIMENTI CORRENTI DALLA REGIONE
Risorsa	222	TRASFERIMENTI CORRENTI DA PARTE DELLA REGIONE

Capitolo	Artic.	Descrizione	Cod.Bilancio		Accertato a residui
202100	0	FINANZ.REGIONE FUNZIONI INTERESSE LOCALE	2020222		0,00

Num.	Data	T.	Causale dell'Operazione	Atto	T.	Data	RESIDUO
21	13-03-15		TRASFERIMENTO REGIONALE QUOTA FUNZIONI TRASFERITE (80%) - ANNO 2014	221	AL	17-12-14	834,40
			TOTALE RESIDUI ANNO 2015				**834,40**
			TOTALE CAPITOLO				**834,40**

Capitolo	Artic.	Descrizione	Cod.Bilancio		Accertato a residui
202150	0	CONTRIBUTO REGIONALE GESTIONE ASILO NIDO	2020222		47.116,89

Num.	Data	T.	Causale dell'Operazione	Atto	T.	Data	RESIDUO
244	31-12-14		CONTRIBUTO REGIONALE GESTIONE ASILO NIDO - ANNO 2014	44	GC	16-04-14	37.714,91
			TOTALE RESIDUI ANNO 2014				**37.714,91**
256	31-12-15		CONTRIBUTO REGIONALE GESTIONE ASILO NIDO 2015	42	GC	08-04-15	33.451,45
			TOTALE RESIDUI ANNO 2015				**33.451,45**
			TOTALE CAPITOLO				**71.166,36**

Capitolo	Artic.	Descrizione	Cod.Bilancio		Accertato a residui
202301	0	TRASFERIMENTI REGIONALI PER ATTIVITA' CULTURALI	2020222		28.542,00

Num.	Data	T.	Causale dell'Operazione	Atto	T.	Data	RESIDUO
150	19-07-13		TRASFERIMENTO REGIONALE BANDO "GIOVANI, CITTADINANZA ATTIVA E VOLONTARIATO" - 2' EDIZIONE	233	AL	02-07-13	3.542,00
			TOTALE RESIDUI ANNO 2013				**3.542,00**
257	31-12-15		CONTRIBUTO REGIONALE PER INSTALLAZIONE PANNELLI INFORMATIVI	42	GC	08-04-15	8.000,00
258	31-12-15		TRASFERIMENTO REGIONALE BANDO "GIOVANI, CITTADINANZA ATTIVA E VOLONTARIATO" - 3' EDIZIONE	42	GC	08-04-15	6.363,00
			TOTALE RESIDUI ANNO 2015				**14.363,00**
			TOTALE CAPITOLO				**17.905,00**

Capitolo	Artic.	Descrizione	Cod.Bilancio		Accertato a residui
202303	0	TRASFERIMENTI REGIONALI PER PROGRAMMA INTEGRAZIONE SOCIALE E SCOLASTICO	2020222		1.000,50

Num.	Data	T.	Causale dell'Operazione	Atto	T.	Data	RESIDUO
169	30-09-14		ASSEGNAZIONE FONDI PER PROGRAMMA INTEGRAZIONE SOCIALE E SCOLASTICA ANNO 2014/2015	2306	GR	16-12-13	760,50
			TOTALE RESIDUI ANNO 2014				**760,50**
259	31-12-15		ASSEGNAZIONE FONDI PER PROGRAMMA INTEGRAZIONE SOCIALE E SCOLASTICA ANNO 2015/2016	42	GC	08-04-15	1.200,00
			TOTALE RESIDUI ANNO 2015				**1.200,00**
			TOTALE CAPITOLO				**1.960,50**

Capitolo	Artic.	Descrizione	Cod.Bilancio		Accertato a residui
202304	0	TRASFERIMENTI REGIONALI PER ATTIVITA' SOCIALI	2020222		0,00

Num.	Data	T.	Causale dell'Operazione	Atto	T.	Data	RESIDUO
136	08-07-15		REDDITO ULRIMA ISTANZA - TRASFERIMENTO REGIONALE	49	34	29-06-15	2.315,00
			TOTALE RESIDUI ANNO 2015				**2.315,00**
			TOTALE CAPITOLO				**2.315,00**

		RESIDUO
TOTALE RISORSA	**222 (COD. BILANCIO 2020222)**	**94.181,26**

Titolo	2	ENTRATE DERIVANTI DA CONTRIBUTI E TRASFERIMENTI CORRENTI DELLO STATO, DELLA REGI
Categoria	2	CONTRIBUTI E TRASFERIMENTI CORRENTI DALLA REGIONE
Risorsa	224	ALTRI CONTRIBUTI REGIONALI

Capitolo	Artic.	Descrizione	Cod.Bilancio		Accertato a residui
202650	0	CONTRIBUTO PER MUTUO PIAZZA VIA PIAVE	2020224		20.353,22

Num.	Data	T.	Causale dell'Operazione	Atto	T.	Data	RESIDUO
137	10-07-15		CONTRIBUTO P.ZZA PARCHEGGIO VIA PIAVE (11^ ANUUALITA')	42	GC	08-04-15	20.353,22
			TOTALE RESIDUI ANNO 2015				**20.353,22**
			TOTALE CAPITOLO				**20.353,22**

			RESIDUO
TOTALE RISORSA	**224**	**(COD. BILANCIO 2020224)**	**20.353,22**
TOTALE CATEGORIA	**2**	**(COD. BILANCIO 2020000)**	**114.534,48**

Titolo	2	ENTRATE DERIVANTI DA CONTRIBUTI E TRASFERIMENTI CORRENTI DELLO STATO, DELLA REGI
Categoria	3	CONTRIBUTI E TRASFERIMENTI DALLA REGIONE PER FUNZIONI DELEGATE
Risorsa	232	ASSEGNAZIONI FONDI DALLA REGIONE PER FUNZIONI DELEGATE

Capitolo	Artic.	Descrizione	Cod.Bilancio		Accertato a residui
203100	0	FINANZIAMENTO REGIONALE PER FUNZIONI DELEGATE	2030232		0,00

Num.	Data	T.	Causale dell'Operazione	Atto	T.	Data	RESIDUO
22	13-03-15		TRASFERIMENTO REGIONALE QUOTA FUNZIONI DELEGATE (20%) - ANNO 2014	221	AL	17-12-14	208,60

TOTALE RESIDUI ANNO 2015	**208,60**
TOTALE CAPITOLO	**208,60**

			RESIDUO
TOTALE RISORSA	**232**	**(COD. BILANCIO 2030232)**	**208,60**
TOTALE CATEGORIA	**3**	**(COD. BILANCIO 2030000)**	**208,60**

Titolo	2	ENTRATE DERIVANTI DA CONTRIBUTI E TRASFERIMENTI CORRENTI DELLO STATO, DELLA REGI
Categoria	5	CONTRIBUTI E TRASFERIMENTI CORRENTI DA ALTRI ENTI DEL SETTORE PUBBLICO
Risorsa	250	TRASFERIMENTI CORRENTI DA PROVINCIA

Capitolo	Artic.	Descrizione	Cod.Bilancio		Accertato a residui
205120	0	CONTRIBUTO DALLA PROVINCIA PER TRASPORTO SCOLASTICO ALUNNI DISABILI	2050250		8.804,12

Num.	Data	T.	Causale dell'Operazione	Atto	T.	Data	RESIDUO
66	27-04-15		TRASPORTO SCOLASTICO STUDENTI DISABILI A.S. 2014/2015 - CONTRIBUTO PROVINCIA DI PADOVA	42	GC	08-04-15	7.792,00

TOTALE RESIDUI ANNO 2015	**7.792,00**
TOTALE CAPITOLO	**7.792,00**

			RESIDUO
TOTALE RISORSA	**250**	**(COD. BILANCIO 2050250)**	**7.792,00**

Titolo	2	ENTRATE DERIVANTI DA CONTRIBUTI E TRASFERIMENTI CORRENTI DELLO STATO, DELLA REGI
Categoria	5	CONTRIBUTI E TRASFERIMENTI CORRENTI DA ALTRI ENTI DEL SETTORE PUBBLICO
Risorsa	252	TRASFERIMENTI CORRENTI DA COMUNI

Capitolo	Artic.	Descrizione	Cod.Bilancio		Accertato a residui
205500	0	COMPARTECIPAZIONE COMUNI PER SPESA PROGETTO SPORTELLO DONNA	2050252		3.988,08

Num.	Data	T.	Causale dell'Operazione	Atto	T.	Data	RESIDUO
220	14-12-15		SPORTELLO DONNA - ANNO 2015 - QUOTA A CARICO COMUNE DI NOVENTA PADOVANA E SANT'ANGELO DI PIOVE	42	GC	08-04-15	3.574,07
						TOTALE RESIDUI ANNO 2015	**3.574,07**
						TOTALE CAPITOLO	**3.574,07**

			RESIDUO
TOTALE RISORSA	**252**	**(COD. BILANCIO 2050252)**	**3.574,07**
TOTALE CATEGORIA	**5**	**(COD. BILANCIO 2050000)**	**11.366,07**
TOTALE TITOLO	**2**		**126.109,15**

Titolo	3	ENTRATE EXTRATRIBUTARIE
Categoria	1	PROVENTI DEI SERVIZI PUBBLICI
Risorsa	312	PROVENTI DA SERVIZI A DOMANDA INDIVIDUALE

Capitolo	Artic.	Descrizione	Cod.Bilancio		Accertato a residui
301400	0	RETTE DI FREQUENZA ASILO NIDO (RIL. IVA)	3010312		20.346,85

Num.	Data	T.	Causale dell'Operazione	Atto	T.	Data	RESIDUO
161	02-09-14		RETTE FREQUENZA ASILO NIDO MESE DI LUGLIO 2014	44	GC	16-04-14	388,97
219	17-12-14		RETTE FREQUENZA ASILO NIDO MESE DI NOVEMBRE 2014	44	GC	16-04-14	523,00
						TOTALE RESIDUI ANNO 2014	**911,97**

9	05-02-15		RETTE ASILO NIDO MESE DI GENNAIO 2015	2	GC	14-01-15	177,50
19	06-03-15		RETTE FREQUENZA ASILO NIDO MESE DI FEBBRAIO 2015	2	GC	14-01-15	347,50
34	20-04-15		RETTE FREQUENZA ASILO NIDO MESE DI MARZO 2015	42	GC	08-04-15	660,48
99	05-05-15		RETTE FREQUENZA ASILO NIDO MESE DI APRILE 2015	42	GC	08-04-15	648,48
130	24-06-15		RETTE FREQUENZA ASILO NIDO MESE DI MAGGIO 2015	42	GC	08-04-15	356,50
133	03-07-15		RETTE FREQUENZA ASILO NIDO MESE DI GIUGNO 2015	42	GC	08-04-15	353,50
156	10-08-15		RETTE FREQUENZA ASILO NIDO LUGLIO 2015	42	GC	08-04-15	524,50
195	05-11-15		RETTE FREQUENZA ASILO NIDO MESE DI OTTOBRE 2015	42	GC	08-04-15	1.307,96
233	23-12-15		RETTE FREQUENZA ASILO NIDO MESE DI NOVEMBRE 2015	42	GC	08-04-15	7.475,54
239	31-12-15		RETTE FREQUENZA ASILO NIDO MESE DI DICEMBRE 2015	42	GC	08-04-15	12.351,16
						TOTALE RESIDUI ANNO 2015	**24.203,12**
						TOTALE CAPITOLO	**25.115,09**

		RESIDUO
TOTALE RISORSA	**312 (COD. BILANCIO 3010312)**	**25.115,09**

Titolo	3	ENTRATE EXTRATRIBUTARIE
Categoria	1	PROVENTI DEI SERVIZI PUBBLICI
Risorsa	314	PROVENTI SERVIZI CIMITERIALI

Capitolo	Artic.	Descrizione	Cod.Bilancio		Accertato a residui
301680	0	PROVENTI SERVIZI CIMITERIALI DIVERSI (RIMBORSO SPESE DI CHIUSURA LOCULI ED INUMAZIONI)	3010314		0,00

Num.	Data	T.	Causale dell'Operazione	Atto	T.	Data	RESIDUO
224	21-12-15		PROVENTI PER ESTUMULAZIONE / CREMAZIONE SALME- 2015	42	GC	08-04-15	3.250,00
			TOTALE RESIDUI ANNO 2015				**3.250,00**
			TOTALE CAPITOLO				**3.250,00**

	RESIDUO
TOTALE RISORSA 314 (COD. BILANCIO 3010314)	**3.250,00**

Titolo	3	ENTRATE EXTRATRIBUTARIE
Categoria	1	PROVENTI DEI SERVIZI PUBBLICI
Risorsa	316	PROVENTI PER CONTRAVVENZIONI PER VIOLAZIONI REG.,ORD. E LEGGI

Capitolo	Artic.	Descrizione	Cod.Bilancio		Accertato a residui
301750	0	PROVENTI DA FAMIGLIE PER VIOLAZIONI AL CODICE DELLA STRADA	3010316		0,00

Num.	Data	T.	Causale dell'Operazione	Atto	T.	Data	RESIDUO
261	31-12-15		ATTIVITA' DI ACCERTAMENTO DEFINITIVA NOTIFICATA NON RISCOSSA (RUOLO DA FARE)	42	GC	08-04-15	11.943,10
			TOTALE RESIDUI ANNO 2015				**11.943,10**
			TOTALE CAPITOLO				**11.943,10**

	RESIDUO
TOTALE RISORSA 316 (COD. BILANCIO 3010316)	**11.943,10**

Titolo	3	ENTRATE EXTRATRIBUTARIE
Categoria	1	PROVENTI DEI SERVIZI PUBBLICI
Risorsa	318	ALTRI PROVENTI DA SERVIZI PUBBLICI

Capitolo	Artic.	Descrizione	Cod.Bilancio		Accertato a residui
301820	0	RECUPERO QUOTA PARTE SPESA PER RICOVERO ADULTI/ANZIANI PRESSO IDONEE STRUTTURE	3010318		4.763,00

Num.	Data	T.	Causale dell'Operazione	Atto	T.	Data	RESIDUO
15	05-03-15		INTEGRAZIONE RETTA IST. DI RIPOSO RAMPIN MAURIZIO 1/2 30/6/15	17	34	23-02-15	20,00

100	05-05-15		PANTANO LORENA - COMPARTECIPAZIONE RETTA - APRILE/DICEMBRE 2015	33	34	29-04-15	2.735,00
135	06-07-15		COMPARTECIPAZIONE RETTE SIGG. BIASIOLO ANTONELLA - SCHIAVOLIN ANDREA	42	34	22-06-15	4.087,00
181	07-10-15		INTEGRAZIONE RETTA IST. DI RIPOSO RAMPIN MAURIZIO 01.07.2015 / 31.12.2015	46	34	25-06-15	2.300,00
183	14-10-15		BRESSAN MATTEO PROSECUZIONE RICOVERO PRESSO COMUNITA'	5	34	22-01-15	2.000,00
				TOTALE RESIDUI ANNO 2015			**11.142,00**
				TOTALE CAPITOLO			**11.142,00**

Capitolo	**Artic.**	**Descrizione**	**Cod.Bilancio**		**Accertato a residui**
301880	0	CONTRIBUTI PER FRUIZIONE SERVIZIO FORNITURA PASTI CALDI (RIL.IVA)	3010318		1.615,75

Num.	**Data**	**T.**	**Causale dell'Operazione**	**Atto**	**T.**	**Data**	**RESIDUO**
194	03-11-15		CONTRIBUTO SERVIZIO PASTI CALDI OTTOBRE 2015	42	GC	08-04-15	291,81
209	27-11-15		CONTRIBUTO SERVIZIO PASTI CALDI MESE DI NOVEMBRE 2015	42	GC	08-04-15	403,03
235	29-12-15		CONTRIBUTO SERVIZIO PASTI CALDI MESE DI DICEMBRE 2015	42	GC	08-04-15	892,14
				TOTALE RESIDUI ANNO 2015			**1.586,98**
				TOTALE CAPITOLO			**1.586,98**

Capitolo	**Artic.**	**Descrizione**	**Cod.Bilancio**		**Accertato a residui**
301900	0	CONTRIBUTO PER FRUIZIONE SERVIZIO ASSISTENZA DOMICILIARE (RIL.IVA)	3010318		503,48

Num.	**Data**	**T.**	**Causale dell'Operazione**	**Atto**	**T.**	**Data**	**RESIDUO**
6	28-01-15		CONTRIBUTO SERVIZIO DI TELESOCCORSO - TELECONTROLLO - 4^ TRIM. 2014	0			46,64
107	14-05-15		CONTRIBUTO TELESOCCORSO - TELECONTROLLO 1^ TRIM. 2015	42	GC	08-04-15	46,38

158	10-08-15		CONTRIBUTO SERVIZIO DI TELESOCCORSO-TELECONTROLLO 2^ TRIM. 2015	42	GC	08-04-15	15,63
167	01-09-15		CONTRIBUTO SERVIZIO ASSISTENZA DOMICILIARE MAGGIO - GIUGNO - LUGLIO 2015	42	GC	08-04-15	51,22
192	27-10-15		CONTRIBUTO SERVIZIO DI TELESOCCORSO 3^ TRIM. 2015	42	GC	08-04-15	15,80
193	29-10-15		CONTRIBUTO ASSISTENZA DOMICILIARE AGOSTO - SETTEMBRE 2015	42	GC	08-04-15	279,19
246	31-12-15		CONTRIBUTO SERVIZIO ASSISTENZA DOMICILIARE - NOVEMBRE 2015	42	GC	08-04-15	1.092,67
248	31-12-15		CONTRIBUTO SERVIZIO DI TELESOCCORSO-TELECONTROLLO - 4^ TRIM. 2015	2	GC	13-01-16	549,01
249	31-12-15		CONTRIBUTO SERVIZIO DI ASSISTENZA DOMICILIARE DICEMBRE 2015	2	GC	13-01-16	675,58
			TOTALE RESIDUI ANNO 2015				**2.772,12**
			TOTALE CAPITOLO				**2.772,12**

Capitolo		**Artic.**	**Descrizione**	**Cod.Bilancio**		**Accertato a residui**
301920		0	RETTE FREQUENZA SCUOLA MATERNA (RIL.IVA)	3010318		14.046,00
Num.	**Data**	**T.**	**Causale dell'Operazione**	**Atto**	**T.**	**Data**	**RESIDUO**
197	13-11-14		RETTE FREQUENZA SCUOLA MATERNA MESE DI OTTOBRE 2014	44	GC	16-04-14	112,00
			TOTALE RESIDUI ANNO 2014				**112,00**
27	01-04-15		RETTE FREQUENZA SCUOLA MATERNA MARZO 2015	0			314,00
97	30-04-15		RETTE FREQUENZA SCUOLA MATERNA APRILE 2015	42	GC	08-04-15	112,00
129	24-06-15		RETTE FREQUENZA SCUOLA MATERNA MESE DI MAGGIO 2015	42	GC	08-04-15	224,00

131	30-06-15		RETTE FREQUENZA SCUOLA DELL'INFANZIA MESE DI GIUGNO 2015	42	GC	08-04-15	538,00
179	05-10-15		RETTE FREQUENZA SCUOLA MATERNA SETTEMBRE 2015	42	GC	08-04-15	575,00
205	12-11-15		RETTE FREQUENZA SCUOLA MATERNA OTTOBRE 2015	42	GC	08-04-15	1.265,00
206	13-11-15		RETTE FREQUENZA SCUOLA MATERNA NOVEMBRE 2015	42	GC	08-04-15	4.775,00
234	28-12-15		RETTE FREQUENZA SCUOLA MATERNA DICEMBRE 2015	42	GC	08-04-15	7.941,00
				TOTALE RESIDUI ANNO 2015			**15.744,00**
				TOTALE CAPITOLO			**15.856,00**

			RESIDUO
TOTALE RISORSA	**318**	**(COD. BILANCIO 3010318)**	**31.357,10**
TOTALE CATEGORIA	**1**	**(COD. BILANCIO 3010000)**	**71.665,29**

Titolo	3	ENTRATE EXTRATRIBUTARIE
Categoria	5	PROVENTI DIVERSI
Risorsa	352	PROVENTI DA CANONI

Capitolo	**Artic.**	**Descrizione**	**Cod.Bilancio**		**Accertato a residui**
305100	0	QUOTA AGGIUNTIVA DISTRIBUZIONE GAS A SOSTEGNO PERSONE BISOGNOSE	3050352		139.125,50

Num.	**Data**	**T.**	**Causale dell'Operazione**	**Atto**	**T.**	**Data**	**RESIDUO**
165	16-09-14		CANONE CONCESSIONE SERVIZIO DISTRIBUZIONE GAS - ANNO 2013	90	GC	25-08-10	69.562,80
				TOTALE RESIDUI ANNO 2014			**69.562,80**
260	31-12-15		CANONE CONCESSIONE SERVIZIO DISTRIBUZIONE GAS - ANNO 2014	42	GC	08-04-15	69.562,80
				TOTALE RESIDUI ANNO 2015			**69.562,80**
				TOTALE CAPITOLO			**139.125,60**

	RESIDUO
TOTALE RISORSA 352 (COD. BILANCIO 3050352)	**139.125,60**

Titolo	3	ENTRATE EXTRATRIBUTARIE
Categoria	5	PROVENTI DIVERSI
Risorsa	354	ALTRI PROVENTI

Capitolo	Artic.	Descrizione	Cod.Bilancio		Accertato a residui
305300	0	RIMBORSO SPESA DI AMM. MUTUI CONTRATTI PER REALIZZAZIONE IMPIANTI FOGNARI	3050354		123.889,75

Num.	Data	T.	Causale dell'Operazione	Atto	T.	Data	RESIDUO
250	31-12-15		RIMBORSO SPESE MUTUI IMP. FOGNARI (CERTIFICAZIONE ATO) - 2015	42	GC	08-04-15	123.889,75
			TOTALE RESIDUI ANNO 2015				**123.889,75**
			TOTALE CAPITOLO				**123.889,75**

Capitolo	Artic.	Descrizione	Cod.Bilancio		Accertato a residui
305310	0	RESTITUZIONE PRESTITI SOCIALI A PERSONE E FAMIGLIE BISOGNOSE ED A SOGGETTI DEL TERZO SETTORE (COLL. CAP. SPESA 110531)	3050354		9.258,86

Num.	Data	T.	Causale dell'Operazione	Atto	T.	Data	RESIDUO
185	04-07-11		RESTITUZIONE PRESTITO SOCIALE	39	DT	30-06-11	460,00
			TOTALE RESIDUI ANNO 2011				**460,00**
228	12-11-12		RESTITUZIONE PRESTITO	70	DT	07-11-12	100,00
240	03-12-12		RESTITUZIONE PRESTITO SOCIALE - ZAGO GIAMPAOLO	75	DT	30-11-12	361,81
			TOTALE RESIDUI ANNO 2012				**461,81**
32	24-01-13		RESTITUZIONE PRESTITO - ZAGO GIAMPAOLO	2	DT	21-01-13	862,20
135	14-06-13		RESTITUZIONE PRESTITI SOCIALI - ZAGO G.	27	DT	13-06-13	1.204,85

136	14-06-13		RESTITUZIONE PRESTITO SOCIALE - BAROLLO PIETRO	27	DT	13-06-13	750,00
			TOTALE RESIDUI ANNO 2013				**2.817,05**
79	28-03-14		RESTITUZIONE PRESTITI SOCIALI	21	34	27-03-14	1.500,00
241	31-12-14		RESTITUZIONE PRESTITO SOCIALE - Z.G.	81	34	17-12-14	720,00
			TOTALE RESIDUI ANNO 2014				**2.220,00**
17	06-03-15		RESTITUZIONE PRESTITI - PIACENTIN - POPA	20	34	05-03-15	1.200,00
25	25-03-15		RESTITUZIONE PRESTITI SOCIALI	23	34	24-03-15	1.610,00
			TOTALE RESIDUI ANNO 2015				**2.810,00**
			TOTALE CAPITOLO				**8.768,86**

Capitolo		**Artic.**	**Descrizione**	**Cod.Bilancio**		**Accertato a residui**
305361		0	INTROITI DA PERSONALE IN COMANDO PRESSO ENTI	3050354		26.634,86
Num.	**Data**	**T.**	**Causale dell'Operazione**	**Atto**	**T.**	**Data**	**RESIDUO**
138	10-07-15		INTROITO QUOTA PARTE SEGRETERIA IN CONVENZIONE -.ANNO 2015 - NIEDDU / STEVANELLA	42	GC	08-04-15	24.238,08
241	31-12-15		RIMBORSO COMUNE POLVERARA CONVENZIONE CEOLA 06.11.2015/31.12.2015	42	GC	08-04-15	3.346,53
243	31-12-15		RIMBORSO COMUNE DI CASALSERUGO EMOLUMENTI MAROSTICA 06.11.2015/31.12.2015	42	GC	08-04-15	1.781,82
245	31-12-15		INTROITO QUOTA PARTE CONVENZIONE -.ANNO 2015 - GESTIONE SERVIZIO POLIZIA LOCALE	42	GC	08-04-15	6.666,67
247	31-12-15		INTEGRAZIONE RETRIBUZIONE POSIZIONE ATTRIBUITA AL SEGRETARIO - RIMBORSO AI SENSI ART. 43 CCNL 2001	42	GC	08-04-15	19.199,16
			TOTALE RESIDUI ANNO 2015				**55.232,26**
			TOTALE CAPITOLO				**55.232,26**

Capitolo	Artic.	Descrizione	Cod.Bilancio		Accertato a residui
305382	0	ENTRATE DA INCAMERAMENTO IVA PER SPLIT PAYMENT COMMERCIALE E PER REVERSE CHARGE	3050354		0,00

Num.	Data	T.	Causale dell'Operazione	Atto	T.	Data	RESIDUO
118	04-06-15		GIRCONTO INCAMERAMENTO IVA PER SPLIT PAYMENTO COMMERCIALE	5002	GC	14-01-15	739,88

TOTALE RESIDUI ANNO 2015	**739,88**
TOTALE CAPITOLO	**739,88**

			RESIDUO
TOTALE RISORSA	**354**	**(COD. BILANCIO 3050354)**	**188.630,75**
TOTALE CATEGORIA	**5**	**(COD. BILANCIO 3050000)**	**327.756,35**
TOTALE TITOLO	**3**		**399.421,64**

Titolo	4	ENTRATE DERIVANTI DA ALIENAZIONI, DA TRASFERIMENTI DI CAPITALE E DA RISCOSSIONE
Categoria	1	ALIENAZIONE DI BENI PATRIMONIALI
Risorsa	414	ALIENAZIONE DI BENI MOBILI

Capitolo	Artic.	Descrizione	Cod.Bilancio		Accertato a residui
401801	0	ALIENAZIONE DI MEZZI DI TRASPORTO CIVILE	4010414		0,00

Num.	Data	T.	Causale dell'Operazione	Atto	T.	Data	RESIDUO
216	02-12-15		RIENTRO VEICOLI VETUSTI	70	28	01-12-15	1.600,00

TOTALE RESIDUI ANNO 2015	**1.600,00**
TOTALE CAPITOLO	**1.600,00**

			RESIDUO
TOTALE RISORSA	**414**	**(COD. BILANCIO 4010414)**	**1.600,00**
TOTALE CATEGORIA	**1**	**(COD. BILANCIO 4010000)**	**1.600,00**

Titolo	4	ENTRATE DERIVANTI DA ALIENAZIONI, DA TRASFERIMENTI DI CAPITALE E DA RISCOSSIONE
Categoria	3	TRASFERIMENTI DI CAPITALE DALLA REGIONE
Risorsa	432	TRASFERIMENTI DI CAPITALE DALLA REGIONE

Capitolo	Artic.	Descrizione	Cod.Bilancio		Accertato a residui
403110	0	CONTRIBUTO REGIONALE PER SISTEMAZIONI STRADALI	4030432		207.061,88

Num.	Data	T.	Causale dell'Operazione	Atto	T.	Data	RESIDUO
211	02-12-14		FINANZIAMENTO REGIONALE SISTEMAZIONE VIA GIOTTO E VIA MATTEO DA RONCAJETTE	186	GR	30-10-14	447,97
212	02-12-14		LAVORI DI MESSA IN SICUREZZA DELL'INCROCIO TRA VIA MARCONI E VIA CERVI E SISTEMAZIONE DI TRATTI DI MARCIAPIEDE IN VIA CERVI - SAN PIO X E VIA GARIBALDI - FINANZIAMENTO REGIONALE	50	GC	11-06-14	83.200,00
			TOTALE RESIDUI ANNO 2014				**83.647,97**
			TOTALE CAPITOLO				**83.647,97**

Capitolo	Artic.	Descrizione	Cod.Bilancio		Accertato a residui
403111	0	CONTRIBUTO REGIONALE PER ADEGUAMENTO EDIFICI SCOLASTICI	4030432		0,00

Num.	Data	T.	Causale dell'Operazione	Atto	T.	Data	RESIDUO
30	10-04-15		CONTRIBUTO REGIONALE LAVORI MEDIA DORIA - VEDI CAP. U 204300	2565	GR	23-12-14	40.814,59
			TOTALE RESIDUI ANNO 2015				**40.814,59**
			TOTALE CAPITOLO				**40.814,59**

Capitolo	Artic.	Descrizione	Cod.Bilancio		Accertato a residui
403114	0	CONTRIBUTO REGIONALE PER ATTREZZATURE UFFICI ED EDIFICI PUBBLICI	4030432		15.000,00

Num.	Data	T.	Causale dell'Operazione	Atto	T.	Data	RESIDUO
213	02-12-14		FINANZIAMENTO REGIONALE RETE WIFI	44	GC	16-04-14	15.000,00
			TOTALE RESIDUI ANNO 2014				**15.000,00**
			TOTALE CAPITOLO				**15.000,00**

			RESIDUO
TOTALE RISORSA	**432**	**(COD. BILANCIO 4030432)**	**139.462,56**
TOTALE CATEGORIA	**3**	**(COD. BILANCIO 4030000)**	**139.462,56**
TOTALE TITOLO	**4**		**141.062,56**

Titolo	6	ENTRATE DA SERVIZI PER CONTO DI TERZI
Cap. C.to Terzi	4	DEPOSITI CAUZIONALI

Risorsa	0

Capitolo	Artic.	Descrizione	Cod.Bilancio		Accertato a residui
600940	0	DEPOSITI CAUZIONALI	6040000		1.092,32

Num.	Data	T.	Causale dell'Operazione	Atto	T.	Data	RESIDUO
217	16-10-09		RESTITUZIONE DEPOSITO CAUZIONALE VERSAMENTO N. 169/04.04.01 -TESORERIA PROVINCIALE DELLO STATO	47	CC	22-12-08	909,07
220	19-10-09		RESTITUZIONE INTEGRAZIONE DEPOSITO CAUZIONALE ACCESSO AL SISTEMA INFORMATIVO M.C.T.C. -	13	DT	12-10-09	183,25
			TOTALE RESIDUI ANNO 2009				**1.092,32**
			TOTALE CAPITOLO				**1.092,32**

			RESIDUO
TOTALE RISORSA	**0**	**(COD. BILANCIO 6040000)**	**1.092,32**
TOTALE CAPITOLO CONTO TERZI	**4**	**(COD. BILANCIO 6040000)**	**1.092,32**

Titolo	6	ENTRATE DA SERVIZI PER CONTO DI TERZI
Cap. C.to Terzi	5	RIMBORSO SPESE PER SERVIZI PER CONTO DI TERZI
Risorsa	0	

Capitolo	Artic.	Descrizione	Cod.Bilancio		Accertato a residui
600951	0	RIMBORSI SPESE SERVIZI PER CONTO DELLO STATO O DI ALTRI ENTI	6050000		55.203,40

Num.	Data	T.	Causale dell'Operazione	Atto	T.	Data	RESIDUO
236	30-12-13		TARES - QUOTA ADDIZIONALE 2^ RATA 2013	64	GC	28-06-13	2.866,53
			TOTALE RESIDUI ANNO 2013				**2.866,53**
198	17-11-14		TARI - QUOTA ADDIZIONALE - 2014	44	GC	16-04-14	16.454,48
			TOTALE RESIDUI ANNO 2014				**16.454,48**
			TOTALE CAPITOLO				**19.321,01**

Capitolo	Artic.	Descrizione	Cod.Bilancio		Accertato a residui
900240	0	RISCOSSIONE IMPOSTE E TASSE RISCOSSE PER CONTO TERZI	6050000		0,00

Num.	Data	T.	Causale dell'Operazione	Atto	T.	Data	RESIDUO
169	02-09-15		TARI - QUOTA ADDIZIONALE - 2015	42	GC	08-04-15	12.836,86
						TOTALE RESIDUI ANNO 2015	**12.836,86**
						TOTALE CAPITOLO	**12.836,86**

Capitolo	Artic.	Descrizione	Cod.Bilancio		Accertato a residui
900900	0	ALTRE ENTRATE PER CONTO TERZI	6050000		0,00

Num.	Data	T.	Causale dell'Operazione	Atto	T.	Data	RESIDUO
160	10-08-15		INTROITO BUONI PASTO SEGRETARIO COMUNALE A CARICO COMUNE DI ESTE - 2015	42	GC	08-04-15	297,37
						TOTALE RESIDUI ANNO 2015	**297,37**
						TOTALE CAPITOLO	**297,37**

			RESIDUO
TOTALE RISORSA	**0**	**(COD. BILANCIO 6050000)**	**32.455,24**
TOTALE CAPITOLO CONTO TERZI	**5**	**(COD. BILANCIO 6050000)**	**32.455,24**

Titolo	6	ENTRATE DA SERVIZI PER CONTO DI TERZI
Cap. C.to Terzi	6	RIMBORSO DI ANTICIPAZIONE DI FONDI PER IL SERVIZIO ECONOMATO
Risorsa	0	

Capitolo	Artic.	Descrizione	Cod.Bilancio		Accertato a residui
900131	0	RIMBORSO DI FONDI ECONOMALI	6060000		0,00

Num.	Data	T.	Causale dell'Operazione	Atto	T.	Data	RESIDUO
240	31-12-15		RESTITUZIONE QUOTA ANTICIPATA PER ESERCIZIO 2015	42	GC	08-04-15	6.193,96
						TOTALE RESIDUI ANNO 2015	**6.193,96**
						TOTALE CAPITOLO	**6.193,96**

			RESIDUO
TOTALE RISORSA	**0**	**(COD. BILANCIO 6060000)**	**6.193,96**
TOTALE CAPITOLO CONTO TERZI	**6**	**(COD. BILANCIO 6060000)**	**6.193,96**
TOTALE TITOLO	**6**		**39.741,52**

TOTALE CENTRO DI RICAVO 0 / 0	RESIDUO
INESISTENTE	2.610.829,15

	RESIDUO
TOTALE GENERALE - RIEPILOGO FINALE	2.610.829,15

PONTE SAN NICOLO'

ELENCO DEI RESIDUI DA RIPORTARE AL TERMINE DELL'ANNO

2015

USCITE

Centro di Costo	**0 / 0 - INESISTENTE**

Titolo	1	SPESE CORRENTI
Funzione	1	FUNZIONI GENERALI DI AMMINISTRAZIONE, DI GESTIONE E DI CONTROLLO
Servizio	1	ORGANI ISTITUZIONALI, PARTECIPAZIONE E DECENTRAMENTO
Intervento	3	PRESTAZIONI DI SERVIZI

Capitolo	**Artic.**	**Descrizione**	**Cod.Bilancio**		**Impegnato a residui**
101145	0	SPESE FUNZIONAMENTO GIUNTA COMUNALE	1010103		6.065,81

Num.	**Data**	**T.**	**Causale dell'Operazione**	**Atto**	**T.**	**Data**	**RESIDUO**
824	31-12-15		INDENNITA' DI FUNZIONE DEL SINDACO E AMMINISTRATORI -DICEMBRE 2015	42	GC	08-04-15	6.065,81
						TOTALE RESIDUI ANNO 2015	**6.065,81**
						TOTALE CAPITOLO	**6.065,81**

Capitolo	**Artic.**	**Descrizione**	**Cod.Bilancio**		**Impegnato a residui**
101155	0	SPESE FUNZIONAMENTO CONSIGLIO COMUNALE	1010103		1.314,64

Num.	**Data**	**T.**	**Causale dell'Operazione**	**Atto**	**T.**	**Data**	**RESIDUO**
760	07-12-15		SERVIZIO DI TRASCRIZIONE SEDUTE CONSILIARI: PRESA D'ATTO AGGIUDICAZIONE DEFINITIVA DELL'INCARICO E IMPEGNO DI SPESA - DICEMBRE 2015	26	23	04-12-15	520,94
802	23-12-15		IMPEGNO DI SPESA E LIQUIDAZIONE PER MISSIONE ISTITUZIONALE DELLA CONSIGLIERA GASPARIN ALESSIA A ROMA.	30	23	21-12-15	109,00
803	29-12-15		GETTONE DI PRESENZA CONSIGLIERI PERIODO 2' SEMESTRE 2015	42	GC	08-04-15	1.239,38
						TOTALE RESIDUI ANNO 2015	**1.869,32**
						TOTALE CAPITOLO	**1.869,32**

Capitolo	**Artic.**	**Descrizione**	**Cod.Bilancio**		**Impegnato a residui**
101160	0	RIMBORSO AI DATORI DI LAVORO PER PERMESSI AMMINISTRATORI	1010103		643,72

Num.	**Data**	**T.**	**Causale dell'Operazione**	**Atto**	**T.**	**Data**	**RESIDUO**
771	11-12-15		IMPEGNO DI SPESA E LIQUIDAZIONE DEL RIMBORSO ONERI, EX ART. 80 ND.LGS. 267/2000, ALLA DITTA NOTARUNION PER PERMESSI FRUITI DALL'ASSESSORE RAVAZZOLO EMY - PERIODO GENNAIO/SETTEMBRE 2015.	27	23	10-12-15	1.641,74

772	11-12-15		IMPEGNO DI SPESA E LIQUIDAZIONE DEL RIMBORSO ONERI, EX ART. 80 D.LGS. 267/2000, ALLA DITTA "CHIMAR S.R.L." PER PERMESSI FRUITI DALL'ASSESSORE BORTOLAZZI MARCO - PERIODO LUGLIO/NOVEMBRE 2015.	28	23	10-12-15	483,61
						TOTALE RESIDUI ANNO 2015	**2.125,35**
						TOTALE CAPITOLO	**2.125,35**

Capitolo	Artic.	Descrizione	Cod.Bilancio		Impegnato a residui
101165	0	SPESE FUNZIONAMENTO ORGANO DI REVISIONE	1010103		7.200,00

Num.	Data	T.	Causale dell'Operazione	Atto	T.	Data	RESIDUO
467	26-05-15		NOMINA REVISORE DEI CONTI PER IL PERIODO APRILE 2015 - DICEMBRE 2018 - COMPENSO E SPESE VIAGGIO	9	26	25-05-15	7.451,52
						TOTALE RESIDUI ANNO 2015	**7.451,52**
						TOTALE CAPITOLO	**7.451,52**

	RESIDUO
TOTALE INTERVENTO 3 (COD. BILANCIO 1010103)	**17.512,00**

Titolo	1	SPESE CORRENTI
Funzione	1	FUNZIONI GENERALI DI AMMINISTRAZIONE, DI GESTIONE E DI CONTROLLO
Servizio	1	ORGANI ISTITUZIONALI, PARTECIPAZIONE E DECENTRAMENTO
Intervento	5	TRASFERIMENTI

Capitolo	Artic.	Descrizione	Cod.Bilancio		Impegnato a residui
101190	0	COMPARTECIPAZIONE SPESA FUNZIONAMENTO SEZIONE CIRCOSCRIZIONA LE DEL LAVORO DI PADOVA	1010105		6.487,41

Num.	Data	T.	Causale dell'Operazione	Atto	T.	Data	RESIDUO
826	31-12-15		COMPARTECIPAZIONE ALLA SPESA DI FUNZIONAMENTO DELLA SEZIONE CIRCOSCRIZIONALE PER L'IMPIEGO - ANNO 2015 - IMPEGNO DI SPESA	22	26	31-12-15	6.136,76
						TOTALE RESIDUI ANNO 2015	**6.136,76**
						TOTALE CAPITOLO	**6.136,76**

	RESIDUO
TOTALE INTERVENTO 5 (COD. BILANCIO 1010105)	**6.136,76**

Titolo	1	SPESE CORRENTI
Funzione	1	FUNZIONI GENERALI DI AMMINISTRAZIONE, DI GESTIONE E DI CONTROLLO
Servizio	1	ORGANI ISTITUZIONALI, PARTECIPAZIONE E DECENTRAMENTO

Intervento	7 IMPOSTE E TASSE

Capitolo	Artic.	Descrizione	Cod.Bilancio		Impegnato a residui
101195	0	QUOTA IRAP SU INDENNITA' DI CARICA DEGLI ORGANI POLITICI	1010107		610,72

Num.	Data	T.	Causale dell'Operazione	Atto	T.	Data	RESIDUO
823	31-12-15		IRAP GETTONE DI PRESENZA CONSIGLIERI PERIODO 2' SEMESTRE 2015	42	GC	08-04-15	105,32
825	31-12-15		IRAP INDENNITA' DI FUNZIONE DEL SINDACO E AMMINISTRATORI -DICEMBRE 2015	42	GC	08-04-15	515,60
			TOTALE RESIDUI ANNO 2015				**620,92**
			TOTALE CAPITOLO				**620,92**

			RESIDUO
TOTALE INTERVENTO	**7**	**(COD. BILANCIO 1010107)**	**620,92**
TOTALE SERVIZIO	**1**	**(COD. BILANCIO 1010100)**	**24.269,68**

Titolo	1 SPESE CORRENTI
Funzione	1 FUNZIONI GENERALI DI AMMINISTRAZIONE, DI GESTIONE E DI CONTROLLO
Servizio	2 SEGRETERIA GENERALE, PERSONALE E ORGANIZZAZIONE
Intervento	1 PERSONALE

Capitolo	Artic.	Descrizione	Cod.Bilancio		Impegnato a residui
101215	0	SERV.RISORSE UMANE - ONERI A CARICO DEL COMUNE PER ASSEGNI FAMILIARI, DI QUIESCENZA AD ONERE RIPARTITO ED ALTRI ONERI FIGURATIVI	1010201		6.522,29

Num.	Data	T.	Causale dell'Operazione	Atto	T.	Data	RESIDUO
820	30-12-11		ONERI A CARICO DEL COMUNE PER ASSEGNI DI QUIESCENZA	6	CC	02-03-11	2.048,57
			TOTALE RESIDUI ANNO 2011				**2.048,57**
756	31-12-12		ONERI A CARICO DEL COMUNE PER ASSEGNI DI QUIESCENZA	16	CC	18-04-12	3.000,00
			TOTALE RESIDUI ANNO 2012				**3.000,00**
622	23-12-13		ONERI A CARICO DEL COMUNE PER ASSEGNI DI QUIESCENZA	19	CC	28-06-13	1.473,72
			TOTALE RESIDUI ANNO 2013				**1.473,72**

TOTALE CAPITOLO	**6.522,29**

	RESIDUO
TOTALE INTERVENTO 1 (COD. BILANCIO 1010201)	**6.522,29**

Titolo	1	SPESE CORRENTI
Funzione	1	FUNZIONI GENERALI DI AMMINISTRAZIONE, DI GESTIONE E DI CONTROLLO
Servizio	2	SEGRETERIA GENERALE, PERSONALE E ORGANIZZAZIONE
Intervento	2	ACQUISTO DI BENI DI CONSUMO E/O DI MATERIE PRIME

Capitolo	Artic.	Descrizione	Cod.Bilancio		Impegnato a residui
101240	0	SERVIZI GENERALI - ACQ. BENI PER GESTIONE AUTOMEZZI	1010202		45,45

Num.	Data	T.	Causale dell'Operazione	Atto	T.	Data	RESIDUO
235	02-02-15		OGGETTO: FORNITURA CARBURANTE VEICOLI DI PROPRIETA' DEL COMUNE - ANNO 2015. C.I.G. CONSIP - 4171980ACC C.I.G : ZDB12F69EA	8	28	29-01-15	38,99

TOTALE RESIDUI ANNO 2015	**38,99**
TOTALE CAPITOLO	**38,99**

	RESIDUO
TOTALE INTERVENTO 2 (COD. BILANCIO 1010202)	**38,99**

Titolo	1	SPESE CORRENTI
Funzione	1	FUNZIONI GENERALI DI AMMINISTRAZIONE, DI GESTIONE E DI CONTROLLO
Servizio	2	SEGRETERIA GENERALE, PERSONALE E ORGANIZZAZIONE
Intervento	3	PRESTAZIONI DI SERVIZI

Capitolo	Artic.	Descrizione	Cod.Bilancio		Impegnato a residui
101250	0	RISORSE UMANE - SPESA PER PARTECIPAZIONE A CORSI DI FORMAZIONE E AGGIORNAMEN TO	1010203		150,00

Num.	Data	T.	Causale dell'Operazione	Atto	T.	Data	RESIDUO
783	16-12-15		INCARICO CORSO DI FORMAZIONE IN MATERIA DI "ANTICORRUZIONE E TRASPARENZA" IN DATA 16/12/2015	43	36	14-12-15	150,00

TOTALE RESIDUI ANNO 2015	**150,00**
TOTALE CAPITOLO	**150,00**

			RESIDUO
TOTALE INTERVENTO	**3**	**(COD. BILANCIO 1010203)**	**150,00**
TOTALE SERVIZIO	**2**	**(COD. BILANCIO 1010200)**	**6.711,28**

Titolo	1	SPESE CORRENTI
Funzione	1	FUNZIONI GENERALI DI AMMINISTRAZIONE, DI GESTIONE E DI CONTROLLO
Servizio	3	GESTIONE ECONOMICA, FINANZIARIA, PROGRAMMAZIONE, PROVVEDITORATO E CONTROLLO DI G
Intervento	3	PRESTAZIONI DI SERVIZI

Capitolo	Artic.	Descrizione	Cod.Bilancio		Impegnato a residui
101340	0	SERV.FINANZIARI - SPESA PER PARTECIPAZIONE A CORSI DI FORMAZIONE E AGGIORNAMENTO	1010303		0,00

Num.	Data	T.	Causale dell'Operazione	Atto	T.	Data	RESIDUO
700	02-11-15		CORSO DI FORMAZIONE DEL 04/11/2015 - BELLINATO	37	36	30-10-15	90,00
782	16-12-15		INCARICO CORSO DI FORMAZIONE IN MATERIA DI "ANTICORRUZIONE E TRASPARENZA" IN DATA 16/12/2015	43	36	14-12-15	200,00
			TOTALE RESIDUI ANNO 2015				**290,00**
			TOTALE CAPITOLO				**290,00**

Capitolo	Artic.	Descrizione	Cod.Bilancio		Impegnato a residui
101345	0	ONERI E COMMISSIONI PER LA GESTIONE DEI CONTI DI TESORERIA E POSTALI	1010303		1.395,68

Num.	Data	T.	Causale dell'Operazione	Atto	T.	Data	RESIDUO
222	28-01-15		SPESE E COMMISSIONI BANCARIE - 2015	2	GC	14-01-15	22,50
678	06-10-15		SPESE PER ACCREDITO BOLLETTINI 2015	42	GC	08-04-15	78,97
			TOTALE RESIDUI ANNO 2015				**101,47**
			TOTALE CAPITOLO				**101,47**

Capitolo	Artic.	Descrizione	Cod.Bilancio		Impegnato a residui
101350	0	SPESE PER LA GESTIONE DI ATTIVITA' FISCALI	1010303		76,93

Num.	Data	T.	Causale dell'Operazione	Atto	T.	Data	RESIDUO
25	01-01-15		CONFERIMENTO INCARICO ALLO STUDIO SINACTA, PREDISPOSIZIONE/INVIO TELEMATICO DENUNCIA IVA, IRAP/UNICO 2014-2015	11	26	27-06-14	1.395,68
						TOTALE RESIDUI ANNO 2015	**1.395,68**
						TOTALE CAPITOLO	**1.395,68**

			RESIDUO
TOTALE INTERVENTO	**3**	**(COD. BILANCIO 1010303)**	**1.787,15**

Titolo	1	SPESE CORRENTI
Funzione	1	FUNZIONI GENERALI DI AMMINISTRAZIONE, DI GESTIONE E DI CONTROLLO
Servizio	3	GESTIONE ECONOMICA, FINANZIARIA, PROGRAMMAZIONE, PROVVEDITORATO E CONTROLLO DI G
Intervento	7	IMPOSTE E TASSE

Capitolo	Artic.	Descrizione	Cod.Bilancio		Impegnato a residui
101385	0	IVA A DEBITO SU ATTIVITA' COMMERCIALI (ART.30 DPR 633/72) E SU REVERSE CHARGE	1010307		0,00

Num.	Data	T.	Causale dell'Operazione	Atto	T.	Data	RESIDUO
429	05-05-15		VERSAMENTO IVA DA SPLIT PAYMENT COMMERCIALE	5002	GC	14-01-15	1.575,00
						TOTALE RESIDUI ANNO 2015	**1.575,00**
						TOTALE CAPITOLO	**1.575,00**

			RESIDUO
TOTALE INTERVENTO	**7**	**(COD. BILANCIO 1010307)**	**1.575,00**
TOTALE SERVIZIO	**3**	**(COD. BILANCIO 1010300)**	**3.362,15**

Titolo	1	SPESE CORRENTI
Funzione	1	FUNZIONI GENERALI DI AMMINISTRAZIONE, DI GESTIONE E DI CONTROLLO
Servizio	4	GESTIONE DELLE ENTRATE TRIBUTARIE E SERVIZI FISCALI
Intervento	1	PERSONALE

Capitolo	Artic.	Descrizione	Cod.Bilancio		Impegnato a residui
101415	0	FONDO INCENTIVANTE PER PROGETTI ATTIVITA' DI RECUPERO EVASIONE TRIBUTARIA	1010401		8.000,00

Num.	Data	T.	Causale dell'Operazione	Atto	T.	Data	RESIDUO
671	30-12-14		IMPEGNO DI SPESA PROGETTO ATTIVITA' DI RECUPERO ICI - ANNO 2014	4	29	19-12-14	8.000,00
						TOTALE RESIDUI ANNO 2014	**8.000,00**
						TOTALE CAPITOLO	**8.000,00**

			RESIDUO
TOTALE INTERVENTO	**1**	**(COD. BILANCIO 1010401)**	**8.000,00**

Titolo	1	SPESE CORRENTI
Funzione	1	FUNZIONI GENERALI DI AMMINISTRAZIONE, DI GESTIONE E DI CONTROLLO
Servizio	4	GESTIONE DELLE ENTRATE TRIBUTARIE E SERVIZI FISCALI
Intervento	8	ONERI STRAORDINARI DELLA GESTIONE CORRENTE

Capitolo	Artic.	Descrizione	Cod.Bilancio		Impegnato a residui
101485	0	RIMBORSI DI QUOTE INDEBITE O INESIGIBILI DI TRIBUTI COMUNALI	1010408		5.620,88

Num.	Data	T.	Causale dell'Operazione	Atto	T.	Data	RESIDUO
822	31-12-15		RIMBORSO ICI/IMU/TASI ANNUALITA' VARIE	2	29	30-12-15	5.972,45
						TOTALE RESIDUI ANNO 2015	**5.972,45**
						TOTALE CAPITOLO	**5.972,45**

			RESIDUO
TOTALE INTERVENTO	**8**	**(COD. BILANCIO 1010408)**	**5.972,45**
TOTALE SERVIZIO	**4**	**(COD. BILANCIO 1010400)**	**13.972,45**

Titolo	1	SPESE CORRENTI
Funzione	1	FUNZIONI GENERALI DI AMMINISTRAZIONE, DI GESTIONE E DI CONTROLLO
Servizio	5	GESTIONE DEI BENI DEMANIALI E PATRIMONIALI
Intervento	3	PRESTAZIONI DI SERVIZI

Capitolo	Artic.	Descrizione	Cod.Bilancio		Impegnato a residui
101525	0	SPESE PER FUNZIONAMENTO ED UTENZE DI IMMOBILI NON ADIBITI AD UFFICI O SERVIZI DIVERSI	1010503		0,00

Num.	Data	T.	Causale dell'Operazione	Atto	T.	Data	RESIDUO
356	02-04-15		SPESE CONTRATTUALI - UTENZE VARIE - ANNO 2015	3002	GC	14-01-15	165,65
			TOTALE RESIDUI ANNO 2015				**165,65**
			TOTALE CAPITOLO				**165,65**

Capitolo	Artic.	Descrizione	Cod.Bilancio		Impegnato a residui
101540	0	SERVIZIO DI APERTURA E CHIUSURA DEI LOCALI ADIBITI A RIUNIONI DIVERSE	1010503		4.941,12

Num.	Data	T.	Causale dell'Operazione	Atto	T.	Data	RESIDUO
292	26-02-15		APPALTO SEVIZI VARI: AGGIUDICAZIONE PROVVISORIA E IMPEGNO DI SPESA - MARZO/DICEMBRE 2015 - GENN/FEBB. 2016	10	23	25-02-15	5.424,19
			TOTALE RESIDUI ANNO 2015				**5.424,19**
			TOTALE CAPITOLO				**5.424,19**

Capitolo	Artic.	Descrizione	Cod.Bilancio		Impegnato a residui
101545	0	ATTREZZATURE ED INTERVENTI DI MANUTENZIONE PER UFFICI E SERVIZI DIVERSI (MANUTENZIONE SISTEMI ANTINCENDIO)	1010503		2.905,86

Num.	Data	T.	Causale dell'Operazione	Atto	T.	Data	RESIDUO
425	29-04-15		VERIFICA SEMESTRALE ESTINTORI, IDRANTI, NASPI, EVACUATORI DI FUMO, PORTE REI, ESTINTORI - CIG. N. Z781412F19. AFFIDAMENTO ALLA DITTA MG GROUP SRL	9	32	27-04-15	847,90
457	15-05-15		VERIFICA SEMESTRALE DEGLI IMPIANTI DI RIVELAZIONE INCENDI E FURTO NEGLI EDIFICI PUBBLICI COMUNALI - ANNO 2015 - AFFIDAMENTO ALLA DITTA ESA SISTEMI SAS	11	32	14-05-15	1.464,00
			TOTALE RESIDUI ANNO 2015				**2.311,90**
			TOTALE CAPITOLO				**2.311,90**

Capitolo	Artic.	Descrizione	Cod.Bilancio		Impegnato a residui
101551	0	SPESE PER FORNITURA CALORE (LOCALI EX DISTRETTO SANITARIO)	1010503		666,28

Num.	Data	T.	Causale dell'Operazione	Atto	T.	Data	RESIDUO
316	11-03-15		SERVIZIO DI FORNITURA CALORE - 2015 - COFELY ITALIA SPA - CIG 0329051578	15011	32	01-03-10	1.062,54
			TOTALE RESIDUI ANNO 2015				**1.062,54**
			TOTALE CAPITOLO				**1.062,54**

Capitolo	Artic.	Descrizione	Cod.Bilancio		Impegnato a residui
101552	0	SPESE PER FUNZIONAMENTO ED UTENZE (LOCALI EX DISTRETTO SANITARIO)	1010503		112,36

Num.	Data	T.	Causale dell'Operazione	Atto	T.	Data	RESIDUO
332	13-03-15		SPESE CONTRATTUALI - UTENZE VARIE - ANNO 2015	3002	GC	14-01-15	226,69
			TOTALE RESIDUI ANNO 2015				**226,69**
			TOTALE CAPITOLO				**226,69**

Capitolo	Artic.	Descrizione	Cod.Bilancio		Impegnato a residui
101560	0	SPESE PER FORNITURA CALORE (PALAZZO MUNICIPALE)	1010503		6.690,23

Num.	Data	T.	Causale dell'Operazione	Atto	T.	Data	RESIDUO
317	11-03-15		SERVIZIO DI FORNITURA CALORE - 2015 - COFELY ITALIA SPA - CIG 0329051578	15011	32	01-03-10	7.696,12
			TOTALE RESIDUI ANNO 2015				**7.696,12**
			TOTALE CAPITOLO				**7.696,12**

Capitolo	Artic.	Descrizione	Cod.Bilancio		Impegnato a residui
101561	0	SPESA PER FORNITURA CALORE (SALA POLIVALENTE)	1010503		216,40

Num.	Data	T.	Causale dell'Operazione	Atto	T.	Data	RESIDUO
318	11-03-15		SERVIZIO DI FORNITURA CALORE - 2015 - COFELY ITALIA SPA - CIG 0329051578	15011		01-03-10	630,48
			TOTALE RESIDUI ANNO 2015				**630,48**
			TOTALE CAPITOLO				**630,48**

Capitolo	Artic.	Descrizione	Cod.Bilancio		Impegnato a residui
101562	0	SPESE PER FUNZIONAMENTO ED UTENZE (PALAZZO MUNICIPALE)	1010503		6.637,10

Num.	Data	T.	Causale dell'Operazione	Atto	T.	Data	RESIDUO
223	29-01-15		SPESE CONTRATTUALI - UTENZE VARIE - ANNO 2015	3002	GC	14-01-15	5.759,53
			TOTALE RESIDUI ANNO 2015				**5.759,53**
			TOTALE CAPITOLO				**5.759,53**

Capitolo	Artic.	Descrizione	Cod.Bilancio		Impegnato a residui
101563	0	SPESE PER MANUTENZIONE E RIPARAZIONE EDIFICI COMUNALI	1010503		2.374,78

Num.	Data	T.	Causale dell'Operazione	Atto	T.	Data	RESIDUO
28	01-01-15		SERVIZIO DI MANUTENZIONE DEGLI IMPIANTI ELETTRICI SUGLI IMMOBILI IN PROPRIET O IN USO AL COMUNE - ANNO 2015	2	32	21-01-14	949,02
68	01-01-15		SERVIZIO DI MANUTENZIONE DEGLI ASCENSORI NEGLI EDIFICI COMUNALI PER L'ANNO 2015. CIG N. Z3811E8C1E. AFFIDAMENTO ALLA DIT	93	31	16-12-14	366,00
462	20-05-15		VERIFICA SEMESTRALE DELL'IMPIANTO ANTINCENDIO DEI LOCALI ARCHIVIO DEL MUNICIPIO PER L'ANNO 2015 E COLLAUDO BOMBOLE - CIG. N. Z44143667B. AFFIDAMENTO ALLA DITTA MG GROUP SRL	43	31	15-05-15	274,50
754	07-12-15		LAVORI DI SISTEMAZIONE DELLA COPERTURA PIANA DELLA TETTOIA DI INGRESSO ALLA SALA CIVICA. CIG N. Z3016BDCA5. AFFIDAMENTO ALLA DITTA BF LATTONERIE BOZZOLAN SRL	122	31	03-12-15	1.549,40
763	09-12-15		LAVORI DI SISTEMAZIONE E ADEGUAMENTO UFFICI TRIBUTI E SERVIZI SOCIALI NEL PALAZZO COMUNALE - CIG N. Z791772B0E. AFFIDAMENTO ALLA DITTA MICHIELOTTO ALVISE & C. SNC	125	31	04-12-15	976,00
			TOTALE RESIDUI ANNO 2015				**4.114,92**
			TOTALE CAPITOLO				**4.114,92**

Capitolo	Artic.	Descrizione	Cod.Bilancio		Impegnato a residui
101564	0	SPESA PER IL SERVIZIO DI PULIZIA DEGLI EDIFICI COMUNALI	1010503		15.475,81

Num.	Data	T.	Causale dell'Operazione	Atto	T.	Data	RESIDUO
279	18-02-15		APPALTO SERVIZIO PULIZIA: AGGIUDICAZIONE PROVVISORIA E IMPEGNO DI SPESA - MARZO/DICEMBRE 2015	6	23	16-02-15	5.464,50
280	18-02-15		APPALTO SERVIZIO PULIZIA: AGGIUDICAZIONE PROVVISORIA - CONTRIBUTO A.N.A.C.	6	23	16-02-15	30,00
			TOTALE RESIDUI ANNO 2015				**5.494,50**
			TOTALE CAPITOLO				**5.494,50**

Capitolo	Artic.	Descrizione	Cod.Bilancio		Impegnato a residui
101565	0	SPESE PER LA GESTIONE SICUREZZA SALA CIVICA E PARCO VITA PER PUBBLICI SPETTACOLI	1010503		3.280,03

Num.	Data	T.	Causale dell'Operazione	Atto	T.	Data	RESIDUO
696	28-10-15		AFFIDAMENTO GESTIONE SALA CIVICA "UNIONE EUROPEA": AGGIUDICAZIONE PROVVISORIA E IMPEGNO DI SPESA	24	23	26-10-15	4.225,87
			TOTALE RESIDUI ANNO 2015				**4.225,87**
			TOTALE CAPITOLO				**4.225,87**

Capitolo	Artic.	Descrizione	Cod.Bilancio		Impegnato a residui
101570	0	SPESA PER FUNZIONAMENTO ED UTENZE (MAGAZZINO COMUNALE)	1010503		1.178,45

Num.	Data	T.	Causale dell'Operazione	Atto	T.	Data	RESIDUO
224	29-01-15		SPESE CONTRATTUALI - UTENZE VARIE - ANNO 2015	3002	GC	14-01-15	257,21
350	01-04-15		AFFIDAMENTO FORNITURA GAS NATURALE - CONSORZIO CEV - AGOSTO DICEMBRE 2015	16	28	01-04-15	1.169,03
			TOTALE RESIDUI ANNO 2015				**1.426,24**
			TOTALE CAPITOLO				**1.426,24**

Capitolo	Artic.	Descrizione	Cod.Bilancio		Impegnato a residui
101571	0	SPESA PER MANUTENZIONE E RIPARAZIONE MAGAZZINO COMUNALE	1010503		6.710,00

Num.	Data	T.	Causale dell'Operazione	Atto	T.	Data	RESIDUO
287	25-02-15		SERVIZIO DI MANUTENZIONE E CONTROLLO DEI TRE PORTONI SEZIONALI DEL MAGAZZINO COMUNALE DI VIALE FRANCIA -AFFIDAMENTO ALLA DITTA A.T.M. DI PASIN ANTONIO - ANNO 2015	3	32	23-02-15	253,15
559	15-07-15		RIPARAZIONE FINESTRA DEL MAGAZZINO COMUNALE. AFFIDAMENTO ALLA DITTA NUOVA OLMA SAS	69	31	14-07-15	122,00
607	03-08-15		INSTALLAZIONE COMBINATORE TELEFONICO SULL'IMPIANTO ANTINTRUSIONE DEL MAGAZZINO COMUNALE. CIG. N. Z24159AD16.	81	31	31-07-15	918,46
			TOTALE RESIDUI ANNO 2015				**1.293,61**
			TOTALE CAPITOLO				**1.293,61**

Capitolo	Artic.	Descrizione	Cod.Bilancio		Impegnato a residui
101572	0	SPESA PER FORNITURA CALORE (MAGAZZINO COMUNALE)	1010503		73,28

Num.	Data	T.	Causale dell'Operazione	Atto	T.	Data	RESIDUO
328	11-03-15		SERVIZIO DI FORNITURA CALORE - 2015 - COFELY ITALIA SPA - CIG 0329051578	15011	32	01-03-10	83,04
			TOTALE RESIDUI ANNO 2015				**83,04**
			TOTALE CAPITOLO				**83,04**

Capitolo	Artic.	Descrizione	Cod.Bilancio		Impegnato a residui
101573	0	SPESA PER FUNZIONAMENTO ED UTENZE (EX SEDE COMUNALE)	1010503		807,10

Num.	Data	T.	Causale dell'Operazione	Atto	T.	Data	RESIDUO
229	29-01-15		SPESE CONTRATTUALI - UTENZE VARIE - ANNO 2015	3002	GC	14-01-15	1.309,20
						TOTALE RESIDUI ANNO 2015	**1.309,20**
						TOTALE CAPITOLO	**1.309,20**

Capitolo	Artic.	Descrizione	Cod.Bilancio		Impegnato a residui
101575	0	SPESA PER FORNITURA CALORE (EX SEDE COMUNALE)	1010503		366,28

Num.	Data	T.	Causale dell'Operazione	Atto	T.	Data	RESIDUO
330	11-03-15		SERVIZIO DI FORNITURA CALORE - 2015 - COFELY ITALIA SPA - CIG 0329051578	15011	32	01-03-10	920,64
						TOTALE RESIDUI ANNO 2015	**920,64**
						TOTALE CAPITOLO	**920,64**

			RESIDUO
TOTALE INTERVENTO	**3**	**(COD. BILANCIO 1010503)**	**42.145,12**
TOTALE SERVIZIO	**5**	**(COD. BILANCIO 1010500)**	**42.145,12**

Titolo	1	SPESE CORRENTI
Funzione	1	FUNZIONI GENERALI DI AMMINISTRAZIONE, DI GESTIONE E DI CONTROLLO
Servizio	6	UFFICIO TECNICO
Intervento	2	ACQUISTO DI BENI DI CONSUMO E/O DI MATERIE PRIME

Capitolo	Artic.	Descrizione	Cod.Bilancio		Impegnato a residui
101635	0	LL.PP. - ACQ. BENI - VEICOLI/ATTREZZATURE	1010602		551,02

Num.	Data	T.	Causale dell'Operazione	Atto	T.	Data	RESIDUO
236	02-02-15		OGGETTO: FORNITURA CARBURANTE VEICOLI DI PROPRIETA' DEL COMUNE - ANNO 2015. C.I.G. CONSIP - 4171980ACC C.I.G : ZDB12F69EA	8	28	29-01-15	239,63
						TOTALE RESIDUI ANNO 2015	**239,63**
						TOTALE CAPITOLO	**239,63**

			RESIDUO
TOTALE INTERVENTO	**2**	**(COD. BILANCIO 1010602)**	**239,63**

Titolo	1	SPESE CORRENTI
Funzione	1	FUNZIONI GENERALI DI AMMINISTRAZIONE, DI GESTIONE E DI CONTROLLO
Servizio	6	UFFICIO TECNICO
Intervento	3	PRESTAZIONI DI SERVIZI

Capitolo	Artic.	Descrizione	Cod.Bilancio		Impegnato a residui
101655	0	SPESE PER PERIZIE, COLLAUDI E SOPRALLUOGHI	1010603		0,00

Num.	Data	T.	Causale dell'Operazione	Atto	T.	Data	RESIDUO
363	10-04-15		CENSIMENTO ALBERATURE DEL "PARCO VITA" DI VIA MARCONI E PREDISPOSIZIONE DEL PROGRAMMA DI MANUTENZIONE. CIG. N. Z4B13C828B CONFERIMENTO INCARICO AL DR. FORESTALE MAURO BORGATO	26	31	09-04-15	3.484,32

TOTALE RESIDUI ANNO 2015	**3.484,32**
TOTALE CAPITOLO	**3.484,32**

			RESIDUO
TOTALE INTERVENTO	**3**	**(COD. BILANCIO 1010603)**	**3.484,32**
TOTALE SERVIZIO	**6**	**(COD. BILANCIO 1010600)**	**3.723,95**

Titolo	1	SPESE CORRENTI
Funzione	1	FUNZIONI GENERALI DI AMMINISTRAZIONE, DI GESTIONE E DI CONTROLLO
Servizio	7	ANAGRAFE, STATO CIVILE, ELETTORALE, LEVA E SERVIZIO STATISTICO
Intervento	5	TRASFERIMENTI

Capitolo	Artic.	Descrizione	Cod.Bilancio		Impegnato a residui
101760	0	RIPARTO SPESE FUNZIONAMENTO CEM - QUOTA A CARICO	1010705		941,89

Num.	Data	T.	Causale dell'Operazione	Atto	T.	Data	RESIDUO
648	18-12-14		RIPARTIZIONE SPESE FUNZIONAMENTO C.E.M.-ANNO 2014-COMUNE PADOVA	44	GC	16-04-14	473,26

TOTALE RESIDUI ANNO 2014	**473,26**
TOTALE CAPITOLO	**473,26**

			RESIDUO
TOTALE INTERVENTO	**5**	**(COD. BILANCIO 1010705)**	**473,26**
TOTALE SERVIZIO	**7**	**(COD. BILANCIO 1010700)**	**473,26**

Titolo	1	SPESE CORRENTI
Funzione	1	FUNZIONI GENERALI DI AMMINISTRAZIONE, DI GESTIONE E DI CONTROLLO
Servizio	8	ALTRI SERVIZI GENERALI
Intervento	2	ACQUISTO DI BENI DI CONSUMO E/O DI MATERIE PRIME

Capitolo	Artic.	Descrizione	Cod.Bilancio		Impegnato a residui
101830	0	SERV.GENERALI-ACQ.BENI-SPESE ECONOMALI PER MATERIALE VARIO DI CONSUMO	1010802		3.181,99

Num.	Data	T.	Causale dell'Operazione	Atto	T.	Data	RESIDUO
290	25-02-15		FORNITURA DI TONER E CARTUCCE PER FOTOCOPIATORI E STAMPANTI - ANNO 2015	12	28	23-02-15	1.100,29
300	04-03-15		FORNITURA DEL MATERIALE DI PULIZIA - ANNO 2015 . AFFIDAMENTO ALLA DITTA CLEANER SNC.	14	28	04-03-15	227,02
336	18-03-15		FORNITURA DI CANCELLERIA PER GLI UFFICI COMUNALI - ANNO 2015	15	28	18-03-15	368,98
499	10-06-15		FORNITURA DI CARTA PER FOTOCOPIATORI E STAMPANTI - ANNO 2015. AFFIDAMENTO ALLA DITTA KIT UFFICIO SNC DI CODATO MICHELE & C	27	28	09-06-15	1.374,94

TOTALE RESIDUI ANNO 2015	**3.071,23**
TOTALE CAPITOLO	**3.071,23**

			RESIDUO
TOTALE INTERVENTO	**2**	**(COD. BILANCIO 1010802)**	**3.071,23**

Titolo	1	SPESE CORRENTI
Funzione	1	FUNZIONI GENERALI DI AMMINISTRAZIONE, DI GESTIONE E DI CONTROLLO
Servizio	8	ALTRI SERVIZI GENERALI
Intervento	3	PRESTAZIONI DI SERVIZI

Capitolo	Artic.	Descrizione	Cod.Bilancio		Impegnato a residui
101870	0	RIMBORSO SPESE PER MISSIONE (PASTI, PEDAGGI, PARCHEGGI E VARIE)	1010803		0,00

Num.	Data	T.	Causale dell'Operazione	Atto	T.	Data	RESIDUO
124	21-01-15		CONVENZIONE CANONE LOCAZIONE TELEPASS E PEDAGGI AUTOSTRADALI - ANNO 2015 CIG ZB212B981F	1	28	20-01-15	1,49
						TOTALE RESIDUI ANNO 2015	**1,49**
						TOTALE CAPITOLO	**1,49**

Capitolo	Artic.	Descrizione	Cod.Bilancio		Impegnato a residui
101880	0	SERVIZIO MENSA PER IL PERSONALE DIPENDENTE	1010803		1.231,46

Num.	Data	T.	Causale dell'Operazione	Atto	T.	Data	RESIDUO
248	02-02-15		SERVIZIO MENSA DIPENDENTI COMUNALI . ANNO 2015	9	28	29-01-15	1.784,70
						TOTALE RESIDUI ANNO 2015	**1.784,70**
						TOTALE CAPITOLO	**1.784,70**

Capitolo	Artic.	Descrizione	Cod.Bilancio		Impegnato a residui
101885	0	ACCERTAMENTI SANITARI RELATIVI AL PERSONALE DIPENDENTE	1010803		3.213,62

Num.	Data	T.	Causale dell'Operazione	Atto	T.	Data	RESIDUO
539	06-07-15		INCARICO, PER ACCERTAMENTI SANITARI DI MEDICINA PREVENTIVA ANNO 2015, AL DOTT. GIANFRANCO MANCINI DI PONTE SAN NICOLò	24	36	29-06-15	1.396,00
						TOTALE RESIDUI ANNO 2015	**1.396,00**
						TOTALE CAPITOLO	**1.396,00**

Capitolo	Artic.	Descrizione	Cod.Bilancio		Impegnato a residui
101890	0	MIGLIORAMENTO SICUREZZA E SALUTE NEL POSTO DI LAVORO (ART.8 DLGS 626/94) - INCARICO PER SERVIZIO PREVENZIONE	1010803		8.748,61

Num.	Data	T.	Causale dell'Operazione	Atto	T.	Data	RESIDUO
17	01-01-15		INCARICO SERVIZIO DI PREVENZIONE E PROTEZIONE D.LGS 81/2008 - ING. RODOLFO CIBOLA - ANNO 2015	1	32	17-01-13	3.425,76
538	06-07-15		ADEMPIMENTI D.LGS. 81/2008. INCARICO AL DOTT. GIANFRANCO MANCINI DI PONTE SAN NICOLò PER SOPRALLUOGO DA COMPIERE NEGLI EDIFICI COMUNALI E RELAZIONE SANITARIA DEGLI AMBIENTI ANNO 2015	25	36	30-06-15	1.500,00
						TOTALE RESIDUI ANNO 2015	**4.925,76**
						TOTALE CAPITOLO	**4.925,76**

Capitolo	Artic.	Descrizione	Cod.Bilancio		Impegnato a residui
101891	0	MIGLIORAMENTO SICUREZZA E SALUTE NEL POSTO DI LAVORO (ART.8 DLGS 626/94) - FORMAZIONE AL PERSONALE	1010803		0,00

Num.	Data	T.	Causale dell'Operazione	Atto	T.	Data	RESIDUO
704	06-11-15		CORSO DI FORMAZIONE DEL 03/12/2015 - 04/12/2015 - BOCCARDO GIANFRANCO	40	36	04-11-15	200,00
705	06-11-15		CORSO DI FORMAZIONE DEL 03/12/2015 - 04/12/2015 - OPERAI	41	36	04-11-15	435,00
			TOTALE RESIDUI ANNO 2015				**635,00**
			TOTALE CAPITOLO				**635,00**

Capitolo	Artic.	Descrizione	Cod.Bilancio		Impegnato a residui
101910	0	INFORMATICA - CANONI PER LOCAZIONI - MANUTENZIONI - ASSISTENZA E AGGIORNAMENTO	1010803		2.331,15

Num.	Data	T.	Causale dell'Operazione	Atto	T.	Data	RESIDUO
34	01-01-12		SERVIZIO CONNETTIVITA' ADSL - 31.01.2012/30.01.2013	28	DT	12-12-11	825,32
			TOTALE RESIDUI ANNO 2012				**825,32**
465	24-09-13		SERVIZIO CONNETTIVITA' ADSL - ANNO 2013	64	CC	28-06-13	722,34
			TOTALE RESIDUI ANNO 2013				**722,34**
307	30-04-14		CONNETTIVITà ADSL SEDE MUNICIPALE - ANNO 2014	19	27	22-04-14	722,34
			TOTALE RESIDUI ANNO 2014				**722,34**
48	01-01-15		SOFTWARE APPLICATIVO GESTIONNE TRIBUTO I.U.C. DENOMINATO GTWIN - DITTA STUDIOENTE SRL - ANNO 2015	27	27	26-09-14	2.440,00
424	29-04-15		SOFTWARE CONSULTAZIONE IUC ON LINE - LICENZA, INSTALLAZIONE E MANUTENZIONE - AFFIDAMENTO A STUDIOENTE SRL	17	27	22-04-15	610,00
674	05-10-15		SERVIZIO DI CONSERVAZIONE SOSTITUTIVA: DRIVER PER RECUPERO AUTOMATICO METADATI, MANUALI DI CONSERVAZIONE E SPAZIO PER DEPOSITO PRESSO INFOCERT DEI DATI	21	27	02-10-15	8.906,00
703	05-11-15		PROGETTO 2015 - 2016 AMMINISTRAZIONE DIGITALE: FLUSSI AMMINISTRATIVI E PROTOCOLLO INFORMATICO.	23	27	02-11-15	1.830,00
			TOTALE RESIDUI ANNO 2015				**13.786,00**

TOTALE CAPITOLO	**16.056,00**

Capitolo	Artic.	Descrizione	Cod.Bilancio		Impegnato a residui
101925	0	SPESE PER LA MANUTENZIONE E RIPARAZIONE DELL'HARDWARE	1010803		778,55

Num.	Data	T.	Causale dell'Operazione	Atto	T.	Data	RESIDUO
1	01-01-14		NOLEGGIO N. 4 FOTOCOPIATORI PER LA SEDE MUNICIPALE E L'ISTITUTO COMPRENSIVO - XEROX SPA - GENNAIO / MARZO 2014	12	DT	10-02-10	609,23

TOTALE RESIDUI ANNO 2014	**609,23**
TOTALE CAPITOLO	**609,23**

	RESIDUO
TOTALE INTERVENTO 3 (COD. BILANCIO 1010803)	**25.408,18**

Titolo	1	SPESE CORRENTI
Funzione	1	FUNZIONI GENERALI DI AMMINISTRAZIONE, DI GESTIONE E DI CONTROLLO
Servizio	8	ALTRI SERVIZI GENERALI
Intervento	4	UTILIZZO DI BENI DI TERZI

Capitolo	Artic.	Descrizione	Cod.Bilancio		Impegnato a residui
101940	0	NOLEGGIO MACCHINE E ATTREZZATURE PER USO UFFICI E SERVIZI (FOTOCOPIATORI)	1010804		0,00

Num.	Data	T.	Causale dell'Operazione	Atto	T.	Data	RESIDUO
4	01-01-15		NOLEGGIO FOTOCOPIATRICE PER BIBLIOTECA - ANNO 2015	2	DT	16-01-14	169,32

TOTALE RESIDUI ANNO 2015	**169,32**
TOTALE CAPITOLO	**169,32**

	RESIDUO
TOTALE INTERVENTO 4 (COD. BILANCIO 1010804)	**169,32**

Titolo	1	SPESE CORRENTI
Funzione	1	FUNZIONI GENERALI DI AMMINISTRAZIONE, DI GESTIONE E DI CONTROLLO
Servizio	8	ALTRI SERVIZI GENERALI
Intervento	7	IMPOSTE E TASSE

Capitolo	Artic.	Descrizione	Cod.Bilancio		Impegnato a residui
101970	0	QUOTA IRAP SU INDENNITA' E COMPENSI PER LAVORO OCCASIONALE E CO.CO.CO.	1010807		29,75

Num.	Data	T.	Causale dell'Operazione	Atto	T.	Data	RESIDUO
254	02-02-15		IRAP SU INDENNITA' E COMPENSI VARI (S.E.F.) - ANNO 2015	5002	GC	14-01-15	29,75
						TOTALE RESIDUI ANNO 2015	**29,75**
						TOTALE CAPITOLO	**29,75**

			RESIDUO
TOTALE INTERVENTO	**7**	**(COD. BILANCIO 1010807)**	**29,75**
TOTALE SERVIZIO	**8**	**(COD. BILANCIO 1010800)**	**28.678,48**
TOTALE FUNZIONE	**1**	**(COD. BILANCIO 1010000)**	**123.336,37**

Titolo	1	SPESE CORRENTI
Funzione	3	FUNZIONI DI POLIZIA LOCALE
Servizio	1	POLIZIA MUNICIPALE
Intervento	2	ACQUISTO DI BENI DI CONSUMO E/O DI MATERIE PRIME

Capitolo	Artic.	Descrizione	Cod.Bilancio		Impegnato a residui
103135	0	POLIZIA LOCALE - ACQ. BENI PER GESTIONE AUTOMEZZI	1030102		239,56

Num.	Data	T.	Causale dell'Operazione	Atto	T.	Data	RESIDUO
237	02-02-15		OGGETTO: FORNITURA CARBURANTE VEICOLI DI PROPRIETA' DEL COMUNE - ANNO 2015. C.I.G. CONSIP - 4171980ACC C.I.G : ZDB12F69EA	8	28	29-01-15	321,30
						TOTALE RESIDUI ANNO 2015	**321,30**
						TOTALE CAPITOLO	**321,30**

			RESIDUO
TOTALE INTERVENTO	**2**	**(COD. BILANCIO 1030102)**	**321,30**

Titolo	1	SPESE CORRENTI
Funzione	3	FUNZIONI DI POLIZIA LOCALE
Servizio	1	POLIZIA MUNICIPALE
Intervento	3	PRESTAZIONI DI SERVIZI

Capitolo	Artic.	Descrizione	Cod.Bilancio		Impegnato a residui
103146	0	SPESE PER ATTIVITA' DI SICUREZZA - COLLEGAMENTO A BANCHE DATI	1030103		62,46

Num.	Data	T.	Causale dell'Operazione	Atto	T.	Data	RESIDUO
65	01-01-15		CANONE ABBONAMENTO TOP TABLET PER LA POLIZIA LOCALE-ANNO 2015	28	28	23-04-14	62,46
197	22-01-15		ACCESSO AL SISTEMA INFORMATIVO DEL MINISTERO DEI TRASPORTI E DELLA NAVIGAZIONE: ACCESSI ANNO 2015	31	27	17-12-14	90,74
			TOTALE RESIDUI ANNO 2015				**153,20**
			TOTALE CAPITOLO				**153,20**

Capitolo	Artic.	Descrizione	Cod.Bilancio		Impegnato a residui
103150	0	POLIZIA LOCALE - PREST. SERVIZI - SPESE PER MANUTENZIONI E RIPARAZIONI BENI	1030103		0,00

Num.	Data	T.	Causale dell'Operazione	Atto	T.	Data	RESIDUO
698	30-10-15		SERVIZIO DI REVISIONE E TARATURA TELELASER PER LA POLIZIA LOCALE DEI COMUNI DI PONTE SAN NICOLò E LEGNARO - QUOTA A PROPRIO CARICO	64	28	29-10-15	1.512,80
			TOTALE RESIDUI ANNO 2015				**1.512,80**
			TOTALE CAPITOLO				**1.512,80**

Capitolo	Artic.	Descrizione	Cod.Bilancio		Impegnato a residui
103161	0	SPESE PER LA GESTIONE DEI SERVIZI ASSOCIATI DI POLIZIA LOCALE	1030103		2.000,00

Num.	Data	T.	Causale dell'Operazione	Atto	T.	Data	RESIDUO
283	10-04-14		CONVENZIONE GESTIONE VIOLAZIONI AL CDS - ANNO 2014	4	25	08-04-14	425,81
			TOTALE RESIDUI ANNO 2014				**425,81**
596	28-07-15		CONVENZIONE GESTIONE VIOLAZIONI AL CDS - ANNO 2015	42	GC	08-04-15	72,89
			TOTALE RESIDUI ANNO 2015				**72,89**
			TOTALE CAPITOLO				**498,70**

Capitolo	Artic.	Descrizione	Cod.Bilancio		Impegnato a residui
103165	0	SPESA PER RICOVERO CANI RANDAGI CATTURATI	1030103		0,00

Num.	Data	T.	Causale dell'Operazione	Atto	T.	Data	RESIDUO
392	13-04-15		SPESE MANTENIMENTO PRESSO CANILE SANITARIO E RICOVERO PRESSO CANILE RIFUGIO DI RUBANO DEI CANI VAGANTI RECUPERATI DALL'ULSS. 16 - ANNO 2015.	5	25	10-04-15	724,61
			TOTALE RESIDUI ANNO 2015				**724,61**

TOTALE CAPITOLO	**724,61**

			RESIDUO
TOTALE INTERVENTO	**3**	**(COD. BILANCIO 1030103)**	**2.889,31**
TOTALE SERVIZIO	**1**	**(COD. BILANCIO 1030100)**	**3.210,61**
TOTALE FUNZIONE	**3**	**(COD. BILANCIO 1030000)**	**3.210,61**

Titolo	1	SPESE CORRENTI
Funzione	4	FUNZIONI DI ISTRUZIONE PUBBLICA
Servizio	1	SCUOLA MATERNA
Intervento	3	PRESTAZIONI DI SERVIZI

Capitolo	Artic.	Descrizione	Cod.Bilancio		Impegnato a residui
104140	0	SPESA PER FORNITURA CALORE SCUOLA MATERNA (RIL. AI FINI IVA)	1040103		2.606,78

Num.	Data	T.	Causale dell'Operazione	Atto	T.	Data	RESIDUO
319	11-03-15		SERVIZIO DI FORNITURA CALORE - 2015 - COFELY ITALIA SPA - CIG 0329051578	15011	32	01-03-10	2.056,75

TOTALE RESIDUI ANNO 2015	**2.056,75**
TOTALE CAPITOLO	**2.056,75**

Capitolo	Artic.	Descrizione	Cod.Bilancio		Impegnato a residui
104145	0	SPESA PER FUNZIONAMENTO E UTENZE SCUOLA MATERNA (RIL. IVA)	1040103		539,97

Num.	Data	T.	Causale dell'Operazione	Atto	T.	Data	RESIDUO
225	29-01-15		SPESE CONTRATTUALI - UTENZE VARIE - ANNO 2015	3002	GC	14-01-15	1.850,75

TOTALE RESIDUI ANNO 2015	**1.850,75**
TOTALE CAPITOLO	**1.850,75**

Capitolo	Artic.	Descrizione	Cod.Bilancio		Impegnato a residui
104150	0	SPESE PER MANUTENZIONE E FUNZIONAMENTO SCUOLA MATERNA (RIL. IVA)	1040103		775,80

Num.	Data	T.	Causale dell'Operazione	Atto	T.	Data	RESIDUO
32	01-01-15		SERVIZIO DI MANUTENZIONE DEGLI IMPIANTI ELETTRICI SUGLI IMMOBILI IN PROPRIET O IN USO AL COMUNE - ANNO 2015	2	32	21-01-14	198,22

69	01-01-15		SERVIZIO DI MANUTENZIONE DEGLI ASCENSORI NEGLI EDIFICI COMUNALI PER L'ANNO 2015. CIG N. Z3811E8C1E. AFFIDAMENTO ALLA DIT	93	31	16-12-14	183,00
						TOTALE RESIDUI ANNO 2015	**381,22**
						TOTALE CAPITOLO	**381,22**

		RESIDUO
TOTALE INTERVENTO	**3 (COD. BILANCIO 1040103)**	**4.288,72**

Titolo	1	SPESE CORRENTI
Funzione	4	FUNZIONI DI ISTRUZIONE PUBBLICA
Servizio	1	SCUOLA MATERNA
Intervento	5	TRASFERIMENTI

Capitolo	**Artic.**	**Descrizione**	**Cod.Bilancio**		**Impegnato a residui**
104175	0	SUSSIDI E CONTRIBUTI A SCUOLE MATERNE NON COMUNALI	1040105		20.000,00

Num.	**Data**	**T.**	**Causale dell'Operazione**	**Atto**	**T.**	**Data**	**RESIDUO**
816	31-12-15		CONTRIBUTO STRAORDINARIO SCUOLE MATERNE NON STATALI	58	33	30-12-15	50.000,00
						TOTALE RESIDUI ANNO 2015	**50.000,00**
						TOTALE CAPITOLO	**50.000,00**

		RESIDUO
TOTALE INTERVENTO	**5 (COD. BILANCIO 1040105)**	**50.000,00**
TOTALE SERVIZIO	**1 (COD. BILANCIO 1040100)**	**54.288,72**

Titolo	1	SPESE CORRENTI
Funzione	4	FUNZIONI DI ISTRUZIONE PUBBLICA
Servizio	2	ISTRUZIONE ELEMENTARE
Intervento	3	PRESTAZIONI DI SERVIZI

Capitolo	**Artic.**	**Descrizione**	**Cod.Bilancio**		**Impegnato a residui**
104245	0	SPESA PER FORNITURA CALORE (SCUOLE ELEMENTARI)	1040203		9.337,22

Num.	**Data**	**T.**	**Causale dell'Operazione**	**Atto**	**T.**	**Data**	**RESIDUO**
320	11-03-15		SERVIZIO DI FORNITURA CALORE - 2015 - COFELY ITALIA SPA - CIG 0329051578	15011	32	01-03-10	10.363,29
						TOTALE RESIDUI ANNO 2015	**10.363,29**

TOTALE CAPITOLO	**10.363,29**

Capitolo	Artic.	Descrizione	Cod.Bilancio		Impegnato a residui
104250	0	SPESA PER FUNZIONAMENTO ED UTENZE (SC. ELEMENTARI)	1040203		1.666,61

Num.	Data	T.	Causale dell'Operazione	Atto	T.	Data	RESIDUO
226	29-01-15		SPESE CONTRATTUALI - UTENZE VARIE - ANNO 2015	3002	GC	14-01-15	6.195,88

TOTALE RESIDUI ANNO 2015	**6.195,88**
TOTALE CAPITOLO	**6.195,88**

Capitolo	Artic.	Descrizione	Cod.Bilancio		Impegnato a residui
104255	0	SPESE PER MANUTENZIONI (SCUOLE ELEMENTARI)	1040203		368,36

Num.	Data	T.	Causale dell'Operazione	Atto	T.	Data	RESIDUO
34	01-01-15		SERVIZIO DI MANUTENZIONE DEGLI IMPIANTI ELETTRICI SUGLI IMMOBILI IN PROPRIET O IN USO AL COMUNE ANNO 2015	2	32	21-01-14	449,00
66	01-01-15		SERVIZIO DI MANUTENZIONE DEGLI ASCENSORI NEGLI EDIFICI COMUNALI PER L'ANNO 2015. CIG N. Z3811E8C1E. AFFIDAMENTO ALLA DIT	93	31	16-12-14	366,00

TOTALE RESIDUI ANNO 2015	**815,00**
TOTALE CAPITOLO	**815,00**

			RESIDUO
TOTALE INTERVENTO	**3**	**(COD. BILANCIO 1040203)**	**17.374,17**
TOTALE SERVIZIO	**2**	**(COD. BILANCIO 1040200)**	**17.374,17**

Titolo	1	SPESE CORRENTI
Funzione	4	FUNZIONI DI ISTRUZIONE PUBBLICA
Servizio	3	ISTRUZIONE MEDIA
Intervento	3	PRESTAZIONI DI SERVIZI

Capitolo	Artic.	Descrizione	Cod.Bilancio		Impegnato a residui
104340	0	SPESA PER FORNITURA CALORE (SC. MEDIE)	1040303		4.336,02

Num.	Data	T.	Causale dell'Operazione	Atto	T.	Data	RESIDUO
321	11-03-15		SERVIZIO DI FORNITURA CALORE - 2015 - COFELY ITALIA SPA - CIG 0329051578	15011	32	01-03-10	4.000,42

TOTALE RESIDUI ANNO 2015	**4.000,42**

TOTALE CAPITOLO	**4.000,42**

Capitolo	Artic.	Descrizione	Cod.Bilancio		Impegnato a residui
104345	0	SPESA PER FUNZIONAMENTO ED UTENZE (SC. MEDIE)	1040303		1.071,91

Num.	Data	T.	Causale dell'Operazione	Atto	T.	Data	RESIDUO
227	29-01-15		SPESE CONTRATTUALI - UTENZE VARIE - ANNO 2015	3002	GC	14-01-15	5.268,36

TOTALE RESIDUI ANNO 2015	**5.268,36**
TOTALE CAPITOLO	**5.268,36**

Capitolo	Artic.	Descrizione	Cod.Bilancio		Impegnato a residui
104350	0	SPESA PER MANUTENZIONI SCUOLE MEDIE	1040303		991,78

Num.	Data	T.	Causale dell'Operazione	Atto	T.	Data	RESIDUO
36	01-01-15		SERVIZIO DI MANUTENZIONE DEGLI IMPIANTI ELETTRICI SUGLI IMMOBILI IN PROPRIET O IN USO AL COMUNE - ANNO 2015	2	32	21-01-14	481,66
67	01-01-15		SERVIZIO DI MANUTENZIONE DEGLI ASCENSORI NEGLI EDIFICI COMUNALI PER L'ANNO 2015. CIG N. Z3811E8C1E. AFFIDAMENTO ALLA DIT	93	31	16-12-14	183,00
456	15-05-15		VERIFICA SEMESTRALE DELL'IMPIANTO FOTOVOLTAICO PRESSO LA SCUOLA MEDIA DEL CAPOLUOGO. AFFIDAMENTO ALLA DITTA ESA SISTEMI SAS DI DE PASQUALE SERGIO	41	31	15-05-15	291,89

TOTALE RESIDUI ANNO 2015	**956,55**
TOTALE CAPITOLO	**956,55**

			RESIDUO
TOTALE INTERVENTO	**3**	**(COD. BILANCIO 1040303)**	**10.225,33**
TOTALE SERVIZIO	**3**	**(COD. BILANCIO 1040300)**	**10.225,33**

Titolo	1	SPESE CORRENTI
Funzione	4	FUNZIONI DI ISTRUZIONE PUBBLICA
Servizio	5	ASSISTENZA SCOLASTICA, TRASPORTO, REFEZIONE E ALTRI SERVIZI
Intervento	3	PRESTAZIONI DI SERVIZI

Capitolo	Artic.	Descrizione	Cod.Bilancio		Impegnato a residui
104535	0	SPESE PER FORNITURA PASTI MENSA SCUOLA MATERNA STATALE (RIL. IVA)	1040503		4.602,32

Num.	Data	T.	Causale dell'Operazione	Atto	T.	Data	RESIDUO
309	06-03-15		AIUTO CUOCO C/O SCUOLA STATALE DELL'INFANZIA -MARZO/7 AGOSTO 2015 - R.T.I. AURORA DOMUS/CO.L.SER.	5	33	27-02-15	425,81
638	10-09-15		AFFIDAMENTO SERVIZIO GESTIONE CENTRO COTTURA PRESSO SCUOLA STATALE DELL'INFANZIA - 16.09.2015/30.06.2016	33	33	08-09-15	8.662,78
			TOTALE RESIDUI ANNO 2015				**9.088,59**
			TOTALE CAPITOLO				**9.088,59**

Capitolo	Artic.	Descrizione	Cod.Bilancio		Impegnato a residui
104540	0	SPESE PER IL SERVIZIO DI TRASPORTO SCOLASTICO (RIL. IVA)	1040503		8.387,00

Num.	Data	T.	Causale dell'Operazione	Atto	T.	Data	RESIDUO
46	01-01-15		APPALTO SERVIZIO TRASPORTO SCOLASTICO. AGGIUDICAZIONE DEFINITIVA - ANNO 2015	31	33	15-09-14	2.970,00
			TOTALE RESIDUI ANNO 2015				**2.970,00**
			TOTALE CAPITOLO				**2.970,00**

Capitolo	Artic.	Descrizione	Cod.Bilancio		Impegnato a residui
104545	0	MONITORAGGIO E VERIFICA PIANO AUTOCONTROLLO ALIMENTARE (DLGS 155/97)	1040503		6.500,00

Num.	Data	T.	Causale dell'Operazione	Atto	T.	Data	RESIDUO
277	17-02-15		AFFIDAMENTO INCARICO PER IL SERVIZIO DI MONITORAGGIO E VERIFICA DEL PIANO DI AUTOCONTROLLO ALIMENTARE ALL'ISTITUTO ZOOPROFILATTICO DELLE VENEZIE A.S.. 2014/2015 - QUOTA 2015	49	33	28-11-14	700,00
715	13-11-15		INCARICO PER SERVIZIO MONITORAGGIO E VERIFICA PIANO AUTOCONTROLLO ALIMENTARE	44	33	05-11-15	1.200,00
			TOTALE RESIDUI ANNO 2015				**1.900,00**
			TOTALE CAPITOLO				**1.900,00**

		RESIDUO
TOTALE INTERVENTO	**3 (COD. BILANCIO 1040503)**	**13.958,59**

Titolo	1	SPESE CORRENTI
Funzione	4	FUNZIONI DI ISTRUZIONE PUBBLICA
Servizio	5	ASSISTENZA SCOLASTICA, TRASPORTO, REFEZIONE E ALTRI SERVIZI

Intervento	5 TRASFERIMENTI

Capitolo	Artic.	Descrizione	Cod.Bilancio		Impegnato a residui
104585	0	CONTRIBUTO A IST.COMPRENSIVO PER GESTIONE MENSA SCOLASTICA	1040505		0,00

Num.	Data	T.	Causale dell'Operazione	Atto	T.	Data	RESIDUO
775	14-12-15		GESTIONE DEL SERVIZIO DI MENSA SCOLASTICA DA PARTE DELL'ISTITUTO COMPRENSIVO STATALE. DIRETTIVE AL CAPO SETTORE SERVIZI ALLA PERSONA PER LA CONCESSIONE DI UN CONTRIBUTO PER L'ANNO 2015	2177	33	11-12-15	5.000,00
			TOTALE RESIDUI ANNO 2015				**5.000,00**
			TOTALE CAPITOLO				**5.000,00**

			RESIDUO
TOTALE INTERVENTO	**5**	**(COD. BILANCIO 1040505)**	**5.000,00**
TOTALE SERVIZIO	**5**	**(COD. BILANCIO 1040500)**	**18.958,59**
TOTALE FUNZIONE	**4**	**(COD. BILANCIO 1040000)**	**100.846,81**

Titolo	1 SPESE CORRENTI
Funzione	5 FUNZIONI RELATIVE ALLA CULTURA ED AI BENI CULTURALI
Servizio	1 BIBLIOTECHE, MUSEI E PINACOTECHE
Intervento	3 PRESTAZIONI DI SERVIZI

Capitolo	Artic.	Descrizione	Cod.Bilancio		Impegnato a residui
105140	0	SPESA PER FORNITURA CALORE (CENTRO SOCIO-CULTURALE)	1050103		1.480,40

Num.	Data	T.	Causale dell'Operazione	Atto	T.	Data	RESIDUO
322	11-03-15		SERVIZIO DI FORNITURA CALORE - 2015 - COFELY ITALIA SPA - CIG 0329051578	15011	32	01-03-10	1.675,71
			TOTALE RESIDUI ANNO 2015				**1.675,71**
			TOTALE CAPITOLO				**1.675,71**

Capitolo	Artic.	Descrizione	Cod.Bilancio		Impegnato a residui
105145	0	CATALOGAZIONE LIBRI DIVERSI (SISTEMA BIBLIOTECARIO)	1050103		0,00

Num.	Data	T.	Causale dell'Operazione	Atto	T.	Data	RESIDUO
401	17-04-15		ACQUISTO LIBRARIO COORDINATO E CATALOGAZIONE CENTRALIZZATA MATERIALE DOCUMENTARIO. CONFERIMENTO INCARICO AL CONSORZIO BPA, ASSUNZIONE IMPEGNO DI SPESA E LIQUIDAZIONE	4	35	14-04-15	200,00
			TOTALE RESIDUI ANNO 2015				**200,00**

TOTALE CAPITOLO	**200,00**

Capitolo	Artic.	Descrizione	Cod.Bilancio		Impegnato a residui
105155	0	SPESE PER FUNZIONAMENTO ED UTENZE (BIBLIOTECA E SERVIZI CULTURALI)	1050103		957,53

Num.	Data	T.	Causale dell'Operazione	Atto	T.	Data	RESIDUO
228	29-01-15		SPESE CONTRATTUALI - UTENZE VARIE - ANNO 2015	3002	GC	14-01-15	2.828,65

TOTALE RESIDUI ANNO 2015	**2.828,65**
TOTALE CAPITOLO	**2.828,65**

			RESIDUO
TOTALE INTERVENTO	**3**	**(COD. BILANCIO 1050103)**	**4.704,36**
TOTALE SERVIZIO	**1**	**(COD. BILANCIO 1050100)**	**4.704,36**

Titolo	1	SPESE CORRENTI
Funzione	5	FUNZIONI RELATIVE ALLA CULTURA ED AI BENI CULTURALI
Servizio	2	TEATRI, ATTIVITA' CULTURALI E SERVIZI DIVERSI NEL SETTORE CULTURALE
Intervento	3	PRESTAZIONI DI SERVIZI

Capitolo	Artic.	Descrizione	Cod.Bilancio		Impegnato a residui
105245	0	ORGANIZZAZIONE MOSTRE-RASSEGNE-CONFERENZE E MANIFESTAZIONI CULTURALI - PRESTAZIONE DI SERVIZI	1050203		1.184,00

Num.	Data	T.	Causale dell'Operazione	Atto	T.	Data	RESIDUO
716	13-11-15		AFFIDAMENTO INCARICO E IMPEGNO DI SPESA PER LA REALIZZAZIONE DI UNO SPETTACOLO MUSICALE (CIG ZA5170FAB6) E DI UNO SPETTACOLO DI TEATRO DI STRADA (C.I.G. N. Z88170FABD)	17	35	12-11-15	1.550,00
759	07-12-15		AFFIDAMENTO INCARICO E IMPEGNO DI SPESA PER REALIZZAZIONE RASSEGNA TEATRALE PER RAGAZZI "RAGAZZI, A TEATRO!!!".	18	35	04-12-15	732,00

TOTALE RESIDUI ANNO 2015	**2.282,00**
TOTALE CAPITOLO	**2.282,00**

			RESIDUO
TOTALE INTERVENTO	**3**	**(COD. BILANCIO 1050203)**	**2.282,00**

Titolo	1	SPESE CORRENTI
Funzione	5	FUNZIONI RELATIVE ALLA CULTURA ED AI BENI CULTURALI
Servizio	2	TEATRI, ATTIVITA' CULTURALI E SERVIZI DIVERSI NEL SETTORE CULTURALE
Intervento	5	TRASFERIMENTI

Capitolo	Artic.	Descrizione	Cod.Bilancio		Impegnato a residui
105270	0	CONTRIBUTI PER ATTIVITA' SOCIO-CULTURALI	1050205		2.400,00

Num.	Data	T.	Causale dell'Operazione	Atto	T.	Data	RESIDUO
773	14-12-15		INDIRIZZO AL CAPO SETTORE SERVIZI ALLA PERSONA PER CONTRIBUTO ALLA PARROCCHIA DI SAN BASILIO MAGNO DI RONCAGLIA PER CONCERTO CON I CORI PARROCCHIALI	19	35	14-12-15	300,00
785	17-12-15		CONTRIBUTO ALL'ASSOCIAZIONE PRO LOCO DI PONTE SAN NICOLO' PER L' INSTALLAZIONE DI LUMINARIE NATALIZIE.	29	23	11-12-15	1.800,00
788	18-12-15		CONTRIBUTI ASSOCIAZIONI VARIE	88	34	17-12-15	700,00

TOTALE RESIDUI ANNO 2015	**2.800,00**
TOTALE CAPITOLO	**2.800,00**

			RESIDUO
TOTALE INTERVENTO	**5**	**(COD. BILANCIO 1050205)**	**2.800,00**
TOTALE SERVIZIO	**2**	**(COD. BILANCIO 1050200)**	**5.082,00**
TOTALE FUNZIONE	**5**	**(COD. BILANCIO 1050000)**	**9.786,36**

Titolo	1	SPESE CORRENTI
Funzione	6	FUNZIONI NEL SETTORE SPORTIVO E RICREATIVO
Servizio	2	STADIO COMUNALE, PALAZZO DELLO SPORT ED ALTRI IMPIANTI
Intervento	3	PRESTAZIONI DI SERVIZI

Capitolo	Artic.	Descrizione	Cod.Bilancio		Impegnato a residui
106240	0	SPESA PER FUNZIONAMENTO ED UTENZE (IMP.SPORTIVI)- EX 6510	1060203		1.209,67

Num.	Data	T.	Causale dell'Operazione	Atto	T.	Data	RESIDUO
333	13-03-15		SPESE CONTRATTUALI - UTENZE VARIE - ANNO 2015	3002	GC	14-01-15	3.640,04
			TOTALE RESIDUI ANNO 2015				**3.640,04**
			TOTALE CAPITOLO				**3.640,04**

Capitolo	Artic.	Descrizione	Cod.Bilancio		Impegnato a residui
106242	0	SPESA PER FORNITURA CALORE IMPIANTI SPORTIVI (RIL. IVA)	1060203		942,01

Num.	Data	T.	Causale dell'Operazione	Atto	T.	Data	RESIDUO
326	11-03-15		SERVIZIO DI FORNITURA CALORE - 2015 - COFELY ITALIA SPA - CIG 0329051578	15011	32	01-03-10	338,39
			TOTALE RESIDUI ANNO 2015				**338,39**
			TOTALE CAPITOLO				**338,39**

Capitolo	Artic.	Descrizione	Cod.Bilancio		Impegnato a residui
106246	0	SPESA PER FORNITURA CALORE IMPIANTI SPORTIVI DI VIA TOFFANIN (RIL. IVA)	1060203		180,09

Num.	Data	T.	Causale dell'Operazione	Atto	T.	Data	RESIDUO
325	11-03-15		SERVIZIO DI FORNITURA CALORE - 2015 - COFELY ITALIA SPA - CIG 0329051578	15011	32	01-03-10	373,78
			TOTALE RESIDUI ANNO 2015				**373,78**
			TOTALE CAPITOLO				**373,78**

Capitolo	Artic.	Descrizione	Cod.Bilancio		Impegnato a residui
106250	0	SPESA PER FORNITURA CALORE DELLE PALESTRE (RIL.IVA)	1060203		9.520,13

Num.	Data	T.	Causale dell'Operazione	Atto	T.	Data	RESIDUO
324	11-03-15		SERVIZIO DI FORNITURA CALORE - 2015 - COFELY ITALIA SPA - CIG 0329051578	15011	32	01-03-10	8.300,42
			TOTALE RESIDUI ANNO 2015				**8.300,42**
			TOTALE CAPITOLO				**8.300,42**

Capitolo	Artic.	Descrizione	Cod.Bilancio		Impegnato a residui
106255	0	SPESE PER FUNZIONAMENTO ED UTENZE DELLE PALESTRE (RIL.IVA)	1060203		1.527,63

Num.	Data	T.	Causale dell'Operazione	Atto	T.	Data	RESIDUO
334	13-03-15		SPESE CONTRATTUALI - UTENZE VARIE - ANNO 2015	3002	GC	14-01-15	2.728,16
			TOTALE RESIDUI ANNO 2015				**2.728,16**
			TOTALE CAPITOLO				**2.728,16**

Capitolo	Artic.	Descrizione	Cod.Bilancio		Impegnato a residui
106260	0	SPESA MANUTENZIONE E FUNZIONAMENTO PALESTRE (RIL.IVA)	1060203		945,40

Num.	Data	T.	Causale dell'Operazione	Atto	T.	Data	RESIDUO
40	01-01-15		SERVIZIO DI MANUTENZIONE DEGLI IMPIANTI ELETTRICI SUGLI IMMOBILI IN PROPRIET O IN USO AL COMUNE - ANNO 2015	2	32	21-01-14	315,24
			TOTALE RESIDUI ANNO 2015				**315,24**
			TOTALE CAPITOLO				**315,24**

			RESIDUO
TOTALE INTERVENTO	**3**	**(COD. BILANCIO 1060203)**	**15.696,03**
TOTALE SERVIZIO	**2**	**(COD. BILANCIO 1060200)**	**15.696,03**

Titolo	1	SPESE CORRENTI
Funzione	6	FUNZIONI NEL SETTORE SPORTIVO E RICREATIVO
Servizio	3	MANIFESTAZIONI DIVERSE NEL SETTORE SPORTIVO E RICREATIVO
Intervento	3	PRESTAZIONI DI SERVIZI

Capitolo	Artic.	Descrizione	Cod.Bilancio		Impegnato a residui
106345	0	SPESE PER LA REALIZZAZIONE DI ATTIVITA' MOTORIE, SPORTIVE E RICREATIVE E PER LA PROMOZIONE DELLO SPORT(RIL.IVA)-EX 6570	1060303		2.537,60

Num.	Data	T.	Causale dell'Operazione	Atto	T.	Data	RESIDUO
662	30-09-15		CORSO DI YOGA - OTTOBRE/DICEMBRE 2015 - GENNAIO/APRILE 2016	35	33	30-09-15	1.776,32
663	30-09-15		CORSI OTORIA ADULTI - OTTOBRE 2015/MAGGIO 2016	34	33	30-09-15	1.490,84
			TOTALE RESIDUI ANNO 2015				**3.267,16**
			TOTALE CAPITOLO				**3.267,16**

			RESIDUO
TOTALE INTERVENTO	**3**	**(COD. BILANCIO 1060303)**	**3.267,16**

Titolo	1	SPESE CORRENTI
Funzione	6	FUNZIONI NEL SETTORE SPORTIVO E RICREATIVO
Servizio	3	MANIFESTAZIONI DIVERSE NEL SETTORE SPORTIVO E RICREATIVO
Intervento	5	TRASFERIMENTI

Capitolo	Artic.	Descrizione	Cod.Bilancio		Impegnato a residui
106370	0	CONTRIBUTI A GRUPPI E SOCIETA' SPORTIVE OPERANTI NEL TERRITORIO COMUNALE	1060305		66.094,94

Num.	Data	T.	Causale dell'Operazione	Atto	T.	Data	RESIDUO
806	29-12-15		EROGAZIONE CONTRIBUTI A GRUPPI SPORTIVI - SPESE ENERGIA ELETTRICA - ANNO 2015	57	33	28-12-15	8.500,00
807	29-12-15		EROGAZIONE CONTRIBUTI A GRUPPI SPORTIVI - ANNO 2015	57	33	28-12-15	61.262,83

TOTALE RESIDUI ANNO 2015	**69.762,83**
TOTALE CAPITOLO	**69.762,83**

			RESIDUO
TOTALE INTERVENTO	**5**	**(COD. BILANCIO 1060305)**	**69.762,83**
TOTALE SERVIZIO	**3**	**(COD. BILANCIO 1060300)**	**73.029,99**
TOTALE FUNZIONE	**6**	**(COD. BILANCIO 1060000)**	**88.726,02**

Titolo	1	SPESE CORRENTI
Funzione	8	FUNZIONI NEL CAMPO DELLA VIABILITA' E DEI TRASPORTI
Servizio	1	VIABILITA', CIRCOLAZIONE STRADALE E SERVIZI CONNESSI
Intervento	3	PRESTAZIONI DI SERVIZI

Capitolo	Artic.	Descrizione	Cod.Bilancio		Impegnato a residui
108155	0	VIABILITA' - MANUTENZIONE ORDINARIA STRADE COMUNALI - PRESTAZIONE DI SERVIZI	1080103		11.905,18

Num.	Data	T.	Causale dell'Operazione	Atto	T.	Data	RESIDUO
461	20-05-15		FORNITURA DI GHIAIA PER LA MANUTENZIONE DEI CIMITERI COMUNALI E DELLE STRADE DEL TERRITORIO COMUNALE - AFFIDAMENTO ALLA DITTA BETON CANDEO SRL - ANNO 2015	46	31	19-05-15	1.234,64
601	25-11-14		PULIZIA CONDOTTE ACQUE BIANCHE NEL TERRITORIO COMUNALE DI PONTE SAN NICOLò. CIG Z181109391. AGGIUDICAZIONE ALLA DITTA MIETTO GAETANO ESPURGHI SRL	81	31	24-11-14	792,00
719	17-11-15		FORNITURA DI ASFALTO A FREDDO IN SACCHI. CIG N. Z13171AC0B. AFFIDAMENTO ALLA DITTA FONDERIA F.LLI VELO SRL	111	31	16-11-15	631,35
724	20-11-15		LAVORI DI REALIZZAZIONE DI UNA PASSERELLA CICLOPEDONALE SUL PONTE DI RONCAJETTE IN COMUNE DI PONTE SAN NICOLò. IMPEGNO DI SPESA PER CARTOGRAFIE TELECOM	114	31	19-11-15	106,86
						TOTALE RESIDUI ANNO 2015	**2.764,85**
						TOTALE CAPITOLO	**2.764,85**

			RESIDUO
TOTALE INTERVENTO	**3**	**(COD. BILANCIO 1080103)**	**2.764,85**

Titolo	1	SPESE CORRENTI
Funzione	8	FUNZIONI NEL CAMPO DELLA VIABILITA' E DEI TRASPORTI
Servizio	1	VIABILITA', CIRCOLAZIONE STRADALE E SERVIZI CONNESSI
Intervento	4	UTILIZZO DI BENI DI TERZI

Capitolo	Artic.	Descrizione	Cod.Bilancio		Impegnato a residui
108165	0	CONCESSIONI PER USO SOMMITA' ARGINALI - CANONI	1080104		0,00

Num.	Data	T.	Causale dell'Operazione	Atto	T.	Data	RESIDUO
787	17-12-15		CONCESSIONI IDRAULICHE. PAGAMENTO CANONE ANNO 2015 ALLA REGIONE DEL VENETO	33	32	16-12-15	2.684,96
						TOTALE RESIDUI ANNO 2015	**2.684,96**
						TOTALE CAPITOLO	**2.684,96**

			RESIDUO
TOTALE INTERVENTO	**4**	**(COD. BILANCIO 1080104)**	**2.684,96**
TOTALE SERVIZIO	**1**	**(COD. BILANCIO 1080100)**	**5.449,81**

Titolo	1	SPESE CORRENTI
Funzione	8	FUNZIONI NEL CAMPO DELLA VIABILITA' E DEI TRASPORTI
Servizio	2	ILLUMINAZIONE PUBBLICA E SERVIZI CONNESSI
Intervento	3	PRESTAZIONI DI SERVIZI

Capitolo	Artic.	Descrizione	Cod.Bilancio		Impegnato a residui
108245	0	SPESE PER MANUTENZIONE E GESTIONE IMPIANTO DI ILLUMINAZIONE PUBBLICA E SEMAFORICA	1080203		90.801,84

Num.	Data	T.	Causale dell'Operazione	Atto	T.	Data	RESIDUO
360	09-04-15		SERVIZIO LUCE - IMPIANTI DI PUBBLICA ILLUMINAZIONE E SEMAFORICI - ANNO 2015	8	32	08-07-13	94.724,83
484	01-06-15		CONVENZIONE CONSIP PER IL SERVIZIO LUCE - LOTTO 2 PER GLI IMPIANTI DI PUBBLICA ILLUMINAZIONE E SEMAFORICI. IMPEGNO PER LAVORI DI EXTRA CANONE - 01/07/2015 - 30/06/2022	13	32	29-05-15	3.378,98

TOTALE RESIDUI ANNO 2015	**98.103,81**
TOTALE CAPITOLO	**98.103,81**

Capitolo	Artic.	Descrizione	Cod.Bilancio		Impegnato a residui
108250	0	PUBBLICA ILLUMINAZIONE - NUOVI ALLACCIAMENTI E CONSUMO ENERGIA ELETTRICA	1080203		0,00

Num.	Data	T.	Causale dell'Operazione	Atto	T.	Data	RESIDUO
836	31-12-15		PANNELLI INFORMATIVI. IMPEGNO DI SPESA CONSUMO ENERGIA ELETTRICA	62	31	01-07-15	100,48

TOTALE RESIDUI ANNO 2015	**100,48**
TOTALE CAPITOLO	**100,48**

			RESIDUO
TOTALE INTERVENTO	**3**	**(COD. BILANCIO 1080203)**	**98.204,29**
TOTALE SERVIZIO	**2**	**(COD. BILANCIO 1080200)**	**98.204,29**

Titolo	1	SPESE CORRENTI
Funzione	8	FUNZIONI NEL CAMPO DELLA VIABILITA' E DEI TRASPORTI
Servizio	3	TRASPORTI PUBBLICI LOCALI E SERVIZI CONNESSI
Intervento	3	PRESTAZIONI DI SERVIZI

Capitolo	Artic.	Descrizione	Cod.Bilancio		Impegnato a residui
108350	0	SERVIZIO TRASPORTO PUBBLICO (CONVENZIONE EX ACAP)	1080303		123.168,04

Num.	Data	T.	Causale dell'Operazione	Atto	T.	Data	RESIDUO
565	17-07-15		SERVIZIO TRASPORTO PUBBLICO - ANNO 2015	11	26	09-07-15	116.316,17

TOTALE RESIDUI ANNO 2015	**116.316,17**
TOTALE CAPITOLO	**116.316,17**

Capitolo	Artic.	Descrizione	Cod.Bilancio		Impegnato a residui
108355	0	SPESE PER QUOTA A CARICO PER RILASCIO ABBONAMENTI TRASPORTO PUBBLICO A PREZZO AGEVOLATO	1080303		15.699,53

Num.	Data	T.	Causale dell'Operazione	Atto	T.	Data	RESIDUO
752	04-12-15		ABBONAMENTI AGEVOLATI APS 2015	81	34	03-12-15	16.500,00

TOTALE RESIDUI ANNO 2015	**16.500,00**
TOTALE CAPITOLO	**16.500,00**

			RESIDUO
TOTALE INTERVENTO	**3**	**(COD. BILANCIO 1080303)**	**132.816,17**
TOTALE SERVIZIO	**3**	**(COD. BILANCIO 1080300)**	**132.816,17**
TOTALE FUNZIONE	**8**	**(COD. BILANCIO 1080000)**	**236.470,27**

Titolo	1	SPESE CORRENTI
Funzione	9	FUNZIONI RIGUARDANTI LA GESTIONE DEL TERRITORIO E DELL'AMBIENTE
Servizio	3	SERVIZI DI PROTEZIONE CIVILE
Intervento	2	ACQUISTO DI BENI DI CONSUMO E/O DI MATERIE PRIME

Capitolo	Artic.	Descrizione	Cod.Bilancio		Impegnato a residui
109330	0	ACQUISTO DI BENI PER IL SERVIZIO DI PROTEZIONE CIVILE	1090302		658,80

Num.	Data	T.	Causale dell'Operazione	Atto	T.	Data	RESIDUO
734	30-11-15		FORNITURA ACCESSORI PER MOTOPOMPA ASSEGNATA ALLA PROTEZIONE CIVILE. AFFIDAMENTO ALLA DITTA VARISCO SPA	69	28	27-11-15	786,90
						TOTALE RESIDUI ANNO 2015	**786,90**
						TOTALE CAPITOLO	**786,90**

	RESIDUO
TOTALE INTERVENTO 2 (COD. BILANCIO 1090302)	**786,90**

Titolo	1	SPESE CORRENTI
Funzione	9	FUNZIONI RIGUARDANTI LA GESTIONE DEL TERRITORIO E DELL'AMBIENTE
Servizio	3	SERVIZI DI PROTEZIONE CIVILE
Intervento	3	PRESTAZIONI DI SERVIZI

Capitolo	Artic.	Descrizione	Cod.Bilancio		Impegnato a residui
109350	0	SPESE PER FUNZIONAMENTO ED UTENZE (SEDE PROT. CIVILE)	1090303		190,09

Num.	Data	T.	Causale dell'Operazione	Atto	T.	Data	RESIDUO
339	19-03-15		SPESE CONTRATTUALI - UTENZE VARIE - ANNO 2015	3002		14-01-15	1.419,05
351	01-04-15		AFFIDAMENTO FORNITURA GAS NATURALE - CONSORZIO CEV - AGOSTO DICEMBRE 2015	16	28	31-03-15	939,87
						TOTALE RESIDUI ANNO 2015	**2.358,92**
						TOTALE CAPITOLO	**2.358,92**

Capitolo	Artic.	Descrizione	Cod.Bilancio		Impegnato a residui
109355	0	SPESE PER FORNITURA CALORE (IMM. ADIBITO A SEDE PROT.CIVILE)	1090303		95,98

Num.	Data	T.	Causale dell'Operazione	Atto	T.	Data	RESIDUO
329	11-03-15		SERVIZIO DI FORNITURA CALORE - 2015 - COFELY ITALIA SPA - CIG 0329051578	15011	32	01-03-10	178,66
						TOTALE RESIDUI ANNO 2015	**178,66**
						TOTALE CAPITOLO	**178,66**

			RESIDUO
TOTALE INTERVENTO	**3**	**(COD. BILANCIO 1090303)**	**2.537,58**

Titolo	1	SPESE CORRENTI
Funzione	9	FUNZIONI RIGUARDANTI LA GESTIONE DEL TERRITORIO E DELL'AMBIENTE
Servizio	3	SERVIZI DI PROTEZIONE CIVILE
Intervento	5	TRASFERIMENTI

Capitolo	Artic.	Descrizione	Cod.Bilancio		Impegnato a residui
109370	0	QUOTA SPESE PER MAGAZZINO ZONALE DISTRETTO DI PROTEZIONE CIVILE DEL PIOVESE	1090305		521,80

Num.	Data	T.	Causale dell'Operazione	Atto	T.	Data	RESIDUO
786	17-12-15		IMPEGNO DI SPESA E LIQUIDAZIONE DI QUOTA PARTE SPETTANTE PER LE SPESE SOSTENUTE PER IL DISTRETTO DI PROTEZIONE CIVILE DEL PIOVESE ANNO 2015.	35	32	16-12-15	1.543,88
			TOTALE RESIDUI ANNO 2015				**1.543,88**
			TOTALE CAPITOLO				**1.543,88**

			RESIDUO
TOTALE INTERVENTO	**5**	**(COD. BILANCIO 1090305)**	**1.543,88**
TOTALE SERVIZIO	**3**	**(COD. BILANCIO 1090300)**	**4.868,36**

Titolo	1	SPESE CORRENTI
Funzione	9	FUNZIONI RIGUARDANTI LA GESTIONE DEL TERRITORIO E DELL'AMBIENTE
Servizio	4	SERVIZIO IDRICO INTEGRATO
Intervento	5	TRASFERIMENTI

Capitolo	Artic.	Descrizione	Cod.Bilancio		Impegnato a residui
109460	0	COMPARTECIP. NELLA SPESA PER IL DISINQUINAMENTO DELLE ACQUE DEI FIUMI BRENTA/BACCHIGLIONE/FRATTA GORZONE/ADIGE	1090405		6.000,00

Num.	Data	T.	Causale dell'Operazione	Atto	T.	Data	RESIDUO
825	30-12-11		CONVENZIONE COMUNI ATTRAVERSATI DAL FIUME BRENTA / BACCHIGLIONE / FRATTA - ANNO 2011	47	DT	30-12-11	1.500,00
			TOTALE RESIDUI ANNO 2011				**1.500,00**
742	28-12-12		CONVENZIONE COMUNI ATTRAVERSATI DAL FIUME BRENTA / BACCHIGLIONE / FRATTA - ANNO 2012	47	DT	20-12-12	1.500,00
			TOTALE RESIDUI ANNO 2012				**1.500,00**

537	26-11-13		CONVENZIONE COMUNI ATTRAVERSATI DAL FIUME BRENTA / BACCHIGLIONE / FRATTA - ANNO 2013	21	DT	26-11-13	1.500,00
			TOTALE RESIDUI ANNO 2013				**1.500,00**
607	27-11-14		CONVENZIONE FRA I COMUNI ATTRAVERSATI DAI FIUMI BRENTA, BACCHIGLIONE, FRATTA - GORZONE E ADIGE. IMPEGNO DI SPESA ANNO 2014	38	32	27-11-14	1.500,00
			TOTALE RESIDUI ANNO 2014				**1.500,00**
845	31-12-15		CONVENZIONE FRA I COMUNI ATTRAVERSATI DAI FIUMI BRENTA, BACCHIGLIONE, FRATTA - GORZONE E ADIGE. IMPEGNO DI SPESA ANNO 2015	37	32	31-12-15	1.500,00
			TOTALE RESIDUI ANNO 2015				**1.500,00**
			TOTALE CAPITOLO				**7.500,00**

			RESIDUO
TOTALE INTERVENTO	**5**	**(COD. BILANCIO 1090405)**	**7.500,00**
TOTALE SERVIZIO	**4**	**(COD. BILANCIO 1090400)**	**7.500,00**

Titolo	1	SPESE CORRENTI
Funzione	9	FUNZIONI RIGUARDANTI LA GESTIONE DEL TERRITORIO E DELL'AMBIENTE
Servizio	5	SERVIZIO SMALTIMENTO RIFIUTI
Intervento	3	PRESTAZIONI DI SERVIZI

Capitolo	**Artic.**	**Descrizione**	**Cod.Bilancio**		**Impegnato a residui**
109550	0	GESTIONE DEL SERVIZIO RACCOLTA, TRASPORTO E SMALTIMENTO DEI RIFIUTI SOLIDI URBANI	1090503		4.078,13

Num.	**Data**	**T.**	**Causale dell'Operazione**	**Atto**	**T.**	**Data**	**RESIDUO**
614	10-08-10		SERVIZIO RACCOLTA E TRASPORTO RIFIUTI - ANNO 2010	27	DT	28-06-10	4.078,13
			TOTALE RESIDUI ANNO 2010				**4.078,13**
			TOTALE CAPITOLO				**4.078,13**

Capitolo	**Artic.**	**Descrizione**	**Cod.Bilancio**		**Impegnato a residui**
109551	0	GESTIONE DEL SERVIZIO RACCOLTA, TRASPORTO E SMALTIMENTO DEI RIFIUTI SOLIDI URBANI	1090503		1.498.334,43

Num.	**Data**	**T.**	**Causale dell'Operazione**	**Atto**	**T.**	**Data**	**RESIDUO**
593	13-09-11		SERVIZIO RACCOLTA E TRASPORTO RIFIUTI - ANNO 2011	26	DT	19-09-11	54.954,58
			TOTALE RESIDUI ANNO 2011				**54.954,58**

381	11-05-12		SERVIZIO RACCOLTA E TRASPORTO RIFIUTI - ANNO 2012	25	DT	11-05-12	83.572,11
			TOTALE RESIDUI ANNO 2012				**83.572,11**
683	31-12-14		SERVIZIO RACCOLTA E TRASPORTO RIFIUTI - ANNO 2014	44	GC	16-04-14	23.618,61
			TOTALE RESIDUI ANNO 2014				**23.618,61**
564	17-07-15		SERVIZIO RACCOLTA E TRASPORTO RIFIUTI - ANNO 2015	42	GC	08-04-15	127.402,19
			TOTALE RESIDUI ANNO 2015				**127.402,19**
			TOTALE CAPITOLO				**289.547,49**

			RESIDUO
TOTALE INTERVENTO	**3**	**(COD. BILANCIO 1090503)**	**293.625,62**
TOTALE SERVIZIO	**5**	**(COD. BILANCIO 1090500)**	**293.625,62**

Titolo	1	SPESE CORRENTI
Funzione	9	FUNZIONI RIGUARDANTI LA GESTIONE DEL TERRITORIO E DELL'AMBIENTE
Servizio	6	PARCHI E SERVIZI PER LA TUTELA AMBIENTALE DEL VERDE, ALTRI SERVIZI RELATIVI AL T
Intervento	2	ACQUISTO DI BENI DI CONSUMO E/O DI MATERIE PRIME

Capitolo	**Artic.**	**Descrizione**	**Cod.Bilancio**		**Impegnato a residui**
109620	0	SPESE PER LA PREVENZIONE E LA TUTELA AMBIENTALE - ACQUISTO BENI	1090602		0,00

Num.	**Data**	**T.**	**Causale dell'Operazione**	**Atto**	**T.**	**Data**	**RESIDUO**
756	07-12-15		FORNITURA DI MATERIALE OLEOASSORBENTE. CIG N. Z6F171DC5F. AFFIDAMENTO ALLA DITTA MONDIAL	31	32	03-12-15	341,60
			TOTALE RESIDUI ANNO 2015				**341,60**
			TOTALE CAPITOLO				**341,60**

			RESIDUO
TOTALE INTERVENTO	**2**	**(COD. BILANCIO 1090602)**	**341,60**

Titolo	1	SPESE CORRENTI
Funzione	9	FUNZIONI RIGUARDANTI LA GESTIONE DEL TERRITORIO E DELL'AMBIENTE

Servizio	6 PARCHI E SERVIZI PER LA TUTELA AMBIENTALE DEL VERDE, ALTRI SERVIZI RELATIVI AL T
Intervento	3 PRESTAZIONI DI SERVIZI

Capitolo	Artic.	Descrizione	Cod.Bilancio		Impegnato a residui
109635	0	MANUTENZIONE AREE A VERDE PUBBLICO E ALBERATURE	1090603		35.866,29

Num.	Data	T.	Causale dell'Operazione	Atto	T.	Data	RESIDUO
268	10-02-15		LAVORI DI MANUTENZIONE DEL VERDE PUBBLICO NEL TERRITORIO COMUNALE PER L'ANNO 2015 - AFFIDAMENTO ALLA DITTA VERDEPIANO DI ALESSANDRO DANIELE	5	32	12-02-14	7.660,28
707	06-11-15		MESSA A DIMORA PIANTE NELLE AREE A VERDE DEL TERRITORIO COMUNALE. CIG N. Z8B167F68B. REVOCA DETERMINAZIONE N. 24 DEL 27.10.20.2015 E AFFIDAMENTO ALLA DITTA VERDEPIANO DI DANIELE ALESSANDRO	29	32	03-11-15	1.448,70
815	31-12-15		SERVIZIO DI MANUTENZIONE DEL VERDE PUBBLICO NEL TERRITORIO COMUNALE PER L'ANNO 2016. APPROVAZIONE ELABORATI PROGETTUALI. AVVIO PROCEDIMENTO A CONTRARRE. CIG N. 6539035662	36	32	29-12-15	30,00
			TOTALE RESIDUI ANNO 2015				**9.138,98**
			TOTALE CAPITOLO				**9.138,98**

Capitolo	Artic.	Descrizione	Cod.Bilancio		Impegnato a residui
109650	0	SPESA PER FUNZIONAMENTO ED UTENZE (PARCHI)	1090603		399,46

Num.	Data	T.	Causale dell'Operazione	Atto	T.	Data	RESIDUO
342	19-03-15		SPESE CONTRATTUALI - UTENZE VARIE - ANNO 2015	3002	GC	14-01-15	948,69
			TOTALE RESIDUI ANNO 2015				**948,69**
			TOTALE CAPITOLO				**948,69**

Capitolo	Artic.	Descrizione	Cod.Bilancio		Impegnato a residui
109655	0	MANUTENZIONE E GESTIONE PARCHI/SPESE PER APERTURA E CHIUSURA	1090603		2.238,93

Num.	Data	T.	Causale dell'Operazione	Atto	T.	Data	RESIDUO
116	19-01-15		GESTIONE PARCHI - ANNO 2015 - AFFIDAMENTO ALLA CIELO - COOPERATIVA INSERIMENTO E LAVORO ONLUS.	16	32	23-06-14	4.615,26
			TOTALE RESIDUI ANNO 2015				**4.615,26**
			TOTALE CAPITOLO				**4.615,26**

Capitolo	Artic.	Descrizione	Cod.Bilancio		Impegnato a residui
109665	0	SERVIZIO DERATIZZAZIONE E DISINFESTAZIONE DEL TERRITORIO COMUNALE	1090603		780,80

Num.	Data	T.	Causale dell'Operazione	Atto	T.	Data	RESIDUO
70	01-01-15		SERVIZIO DI DISINFESTAZIONE E DERATTIZZAZIONE PER L'ANNO 2015. CIG N. Z0F11EF4C3. AFFIDAMENTO ALLA COOPERTIVA SOLIDARIET	41	32	16-12-14	341,60
396	16-04-15		SERVIZIO DI DISINFESTAZIONE E DERATTIZZAZIONE DEL TERRITORIO COMUNALE. VERIFICA DELLE ATTIVITà DI DISINFESTAZIONE E DERATTIZZAZIONE. CIG. N. ZAB140236E. AFFIDAMENTO ALLA DITTA ENTOSTUDIO SRL	8	32	13-04-15	732,00
757	07-12-15		FORNITURA DISPOSITIVO ZANZARA STOP. CIG N. Z381771D75. AFFIDAMENTO ALLA DITTA SISTEMAMBIENTE SRL	32	32	04-12-15	3.538,00
			TOTALE RESIDUI ANNO 2015				**4.611,60**
			TOTALE CAPITOLO				**4.611,60**

			RESIDUO
TOTALE INTERVENTO	**3**	**(COD. BILANCIO 1090603)**	**19.314,53**
TOTALE SERVIZIO	**6**	**(COD. BILANCIO 1090600)**	**19.656,13**
TOTALE FUNZIONE	**9**	**(COD. BILANCIO 1090000)**	**325.650,11**

Titolo	1	SPESE CORRENTI
Funzione	10	FUNZIONI NEL SETTORE SOCIALE
Servizio	1	ASILI NIDO, SERVIZI PER L'INFANZIA E PER I MINORI
Intervento	3	PRESTAZIONI DI SERVIZI

Capitolo	Artic.	Descrizione	Cod.Bilancio		Impegnato a residui
110135	0	SPESA PER FORNITURA CALORE DELL'ASILO NIDO (RIL.IVA)	1100103		1.364,51

Num.	Data	T.	Causale dell'Operazione	Atto	T.	Data	RESIDUO
323	11-03-15		SERVIZIO DI FORNITURA CALORE - 2015 - COFELY ITALIA SPA - CIG 0329051578	15011	32	01-03-10	2.019,56
			TOTALE RESIDUI ANNO 2015				**2.019,56**
			TOTALE CAPITOLO				**2.019,56**

Capitolo	Artic.	Descrizione	Cod.Bilancio		Impegnato a residui
110137	0	SPESE PER FUNZIONAMENTO ED UTENZE DELL'ASILO NIDO (RIL.IVA)	1100103		1.355,78

Num.	Data	T.	Causale dell'Operazione	Atto	T.	Data	RESIDUO
230	29-01-15		SPESE CONTRATTUALI - UTENZE VARIE - ANNO 2015	3002	GC	14-01-15	1.798,54
352	01-04-15		AFFIDAMENTO FORNITURA GAS NATURALE - CONSORZIO CEV - AGOSTO DICEMBRE 2015	16	28	01-04-15	1.048,50
			TOTALE RESIDUI ANNO 2015				**2.847,04**
			TOTALE CAPITOLO				**2.847,04**

Capitolo	Artic.	Descrizione	Cod.Bilancio		Impegnato a residui
110140	0	SPESE MANUTENZIONE E FUNZIONAMENTO ASILO NIDO (RIL.IVA)	1100103		150,00

Num.	Data	T.	Causale dell'Operazione	Atto	T.	Data	RESIDUO
38	01-01-15		SERVIZIO DI MANUTENZIONE DEGLI IMPIANTI ELETTRICI SUGLI IMMOBILI IN PROPRIET O IN USO AL COMUNE - ANNO 2015	2	32	21-01-14	233,60
			TOTALE RESIDUI ANNO 2015				**233,60**
			TOTALE CAPITOLO				**233,60**

Capitolo	Artic.	Descrizione	Cod.Bilancio		Impegnato a residui
110144	0	SERVIZI EDUCATIVI PER I MINORI	1100103		7.664,73

Num.	Data	T.	Causale dell'Operazione	Atto	T.	Data	RESIDUO
644	15-09-15		AFFIDAMENTO SERVIZIO EDUCATIVO DOMICILIARE - PAGAMENTO AUTORITA'	62	34	11-09-15	30,00
684	16-10-15		S.E.D. AFFIDAMENTO DEFINITIVO - 10 OTTOBRE 2015 /10 GIUGNO 2017	67	34	09-10-15	2.837,64
753	04-12-15		ADESIONE AL PIANO TERRITORIALE PER L'INTEGRAZIONE ANNO 2015-2016. AFFIDAMENTO INCARICO A COOPERATIVA SOCIALE E-SFAIRA	84	34	03-12-15	500,00
			TOTALE RESIDUI ANNO 2015				**3.367,64**
			TOTALE CAPITOLO				**3.367,64**

Capitolo	Artic.	Descrizione	Cod.Bilancio		Impegnato a residui
110145	0	SERVIZIO ASSISTENZA, REFEZIONE E PULIZIA PRESSO L'ASILO NIDO (RIL.IVA)	1100103		37.984,11

Num.	Data	T.	Causale dell'Operazione	Atto	T.	Data	RESIDUO
310	06-03-15		EDUCATRICE-CUOCO-INSERVIENTE-PULIZIA NIDO - AURORA DOMUS/COLSER - MARZO/7 AGOSTO 2015	5	33	27-02-15	3,99
623	13-08-15		AFFIDAMENTO GESTIONE ASILO NIDO - IPAB SPES - SETT./DIC. 2015 - ANNO 2016	29	33	12-08-15	40.072,67
			TOTALE RESIDUI ANNO 2015				**40.076,66**
			TOTALE CAPITOLO				**40.076,66**

Capitolo	Artic.	Descrizione	Cod.Bilancio		Impegnato a residui
110147	0	INTERVENTI PER INSERIMENTO DI MINORENNI IN IDONEE STRUTTURE DI RECUPERO	1100103		7.996,40

Num.	Data	T.	Causale dell'Operazione	Atto	T.	Data	RESIDUO
658	25-09-15		PROSECUZIONE RICOVERO R.S. PRESSO COMUNITà EDUCATIVA ASSOCIAZIONE ILITHYIA ONLUS DI PADOVA - OTTOBRE/DICEMBRE 2015	64	34	24-09-15	5.673,00
659	25-09-15		PROSECUZIONE RICOVERO F.L. PRESSO COMUNITà TERAPEUTICA LA DARSENA DI MOGLIANO VENETO (TV) - OTTOBRE/DICEMBRE 2015	64	34	24-09-15	8.352,86
732	25-11-15		INSERIMENTO PRESSO STRUTTURA "CASA MARIA" DEL CENTRO DI AIUTO ALLA VITA DI PADOVA DELLA SIG.RA C.S. E DELLA FIGLIA. ASSUNZIONE IMPEGNO DI SPESA PERIODO 09/11/15-31/01/2016	78	34	18-11-15	1.200,00
804	29-12-15		INSERIMENTO RESIDENZIALE DEL MINORE STRANIERO L.E. PRESSO LA COMUNITà EDUCATIVA IN-PATTO DI PORTO VIRO. ASSUNZIONE IMPEGNO DI SPESA PER IL PERIODO 18.12.2015 - 31.01.2016. CIG. N. Z5417D18A7	91	34	21-12-15	1.747,20
			TOTALE RESIDUI ANNO 2015				**16.973,06**
			TOTALE CAPITOLO				**16.973,06**

		RESIDUO
TOTALE INTERVENTO	**3 (COD. BILANCIO 1100103)**	**65.517,56**

Titolo	1	SPESE CORRENTI
Funzione	10	FUNZIONI NEL SETTORE SOCIALE
Servizio	1	ASILI NIDO, SERVIZI PER L'INFANZIA E PER I MINORI
Intervento	5	TRASFERIMENTI

Capitolo	Artic.	Descrizione	Cod.Bilancio		Impegnato a residui
110169	0	CONTRIBUTI A FAVORE DEI MINORI (RICONOSCIUTI DALLA SOLA MADRE L.R. 11/01, INSERIMENTO NELLE SCUOLE, ECC.)	1100105		0,00

Num.	Data	T.	Causale dell'Operazione	Atto	T.	Data	RESIDUO
841	31-12-15		IMPEGNO DI SPESA PER L'EROGAZIONE DI CONTRIBUTI ECONOMICI - S.R.	90	34	21-12-15	300,00
						TOTALE RESIDUI ANNO 2015	**300,00**
						TOTALE CAPITOLO	**300,00**

			RESIDUO
TOTALE INTERVENTO	**5**	**(COD. BILANCIO 1100105)**	**300,00**
TOTALE SERVIZIO	**1**	**(COD. BILANCIO 1100100)**	**65.817,56**

Titolo	1	SPESE CORRENTI
Funzione	10	FUNZIONI NEL SETTORE SOCIALE
Servizio	4	ASSISTENZA, BENEFICENZA PUBBLICA E SERVIZI DIVERSI ALLA PERSONA
Intervento	2	ACQUISTO DI BENI DI CONSUMO E/O DI MATERIE PRIME

Capitolo	Artic.	Descrizione	Cod.Bilancio		Impegnato a residui
110415	0	SERVIZI SOCIALI - ACQ. BENI - VEICOLI/ATTREZZATURE	1100402		514,58

Num.	Data	T.	Causale dell'Operazione	Atto	T.	Data	RESIDUO
239	02-02-15		OGGETTO: FORNITURA CARBURANTE VEICOLI DI PROPRIETA' DEL COMUNE - ANNO 2015. C.I.G. CONSIP - 4171980ACC C.I.G : ZDB12F69EA	8	28	29-01-15	572,07
						TOTALE RESIDUI ANNO 2015	**572,07**
						TOTALE CAPITOLO	**572,07**

			RESIDUO
TOTALE INTERVENTO	**2**	**(COD. BILANCIO 1100402)**	**572,07**

Titolo	1	SPESE CORRENTI
Funzione	10	FUNZIONI NEL SETTORE SOCIALE
Servizio	4	ASSISTENZA, BENEFICENZA PUBBLICA E SERVIZI DIVERSI ALLA PERSONA
Intervento	3	PRESTAZIONI DI SERVIZI

Capitolo	Artic.	Descrizione	Cod.Bilancio		Impegnato a residui
110440	0	SERVIZI DI PUBBLICA UTILITA' E PROGETTI DI INSERIMENTO LAVORATIVO	1100403		14.636,92

Num.	Data	T.	Causale dell'Operazione	Atto	T.	Data	RESIDUO
348	31-03-15		CONVENZIONE COOP COISLHA CIG. ZEC13DB99B	24	34	27-03-15	1.440,00
529	06-07-15		NONNI VIGILI 2 SEMESTRE 2015	48	34	29-06-15	5.874,00
			TOTALE RESIDUI ANNO 2015				**7.314,00**
			TOTALE CAPITOLO				**7.314,00**

Capitolo	Artic.	Descrizione	Cod.Bilancio		Impegnato a residui
110443	0	SERVIZIO ASSISTENZA DOMICILIARE (RIL.IVA)	1100403		8.835,67

Num.	Data	T.	Causale dell'Operazione	Atto	T.	Data	RESIDUO
430	05-05-15		APPALTO SERVIZIO ASS. DOMICILIALE . APPROVAZIONE VERBALI DI GARA E AGGIUDICAZIONE PROVVISORIA	29	34	14-04-15	20.567,78
			TOTALE RESIDUI ANNO 2015				**20.567,78**
			TOTALE CAPITOLO				**20.567,78**

Capitolo	Artic.	Descrizione	Cod.Bilancio		Impegnato a residui
110445	0	SERVIZIO TRASPORTO PORTATORI DI HANDICAP	1100403		3.837,61

Num.	Data	T.	Causale dell'Operazione	Atto	T.	Data	RESIDUO
679	09-10-15		APPROVAZIONE PROCEDURE PER AFFIDAMENTO SERVIZIO TRASPORTO DISABILI - PAGAMENTO AVCP	66	34	09-10-15	30,00
711	09-11-15		TRASPORTO DISABILI APPROVAZIONE PROVVISORIA - 2 NOVEMBRE 2015/1NOVEMBRE 2016	71	34	30-10-15	3.639,35
			TOTALE RESIDUI ANNO 2015				**3.669,35**
			TOTALE CAPITOLO				**3.669,35**

Capitolo	Artic.	Descrizione	Cod.Bilancio		Impegnato a residui
110448	0	ATTIVITA' DI CALCOLO DELL'ISEE PER PARTICOLARI ATTIVITA' SOCIALI	1100403		747,25

Num.	Data	T.	Causale dell'Operazione	Atto	T.	Data	RESIDUO
2	01-01-15		CONVENZIONI CON CENTRI DI ASSISTENZA FISCALE CALCOLO ISEE - PERIODO 01.01.15/30.11.15 - INTEGRATA DA DET. 72/14	60	DT	28-11-13	700,00

818	31-12-15		CONVENCIONE CON I C.A.F. - 28.12.2015/31.12.2017	92	34	28-12-15	50,00
			TOTALE RESIDUI ANNO 2015				**750,00**
			TOTALE CAPITOLO				**750,00**

Capitolo	**Artic.**	**Descrizione**	**Cod.Bilancio**		**Impegnato a residui**
110455	0	ATTIVITA' PER LA PROMOZIONE E LA GESTIONE DEL SERVIZIO CIVILE	1100403		5.308,00

Num.	**Data**	**T.**	**Causale dell'Operazione**	**Atto**	**T.**	**Data**	**RESIDUO**
600	12-10-12		SERVIZIO CIVILE-PRESENTAZ. E PUBBLICIZZ. PROGETTO N. 2 VOLONTARI - BIENNIO 2012/2013	62	DT	05-10-12	1.210,00
			TOTALE RESIDUI ANNO 2012				**1.210,00**
498	24-10-13		AUMENTO IVA AL 22%- UNIVERSITA' DEGLI STUDI DI PADOVA - SERVIZIO CIVILE NAZIONALE	64	GC	28-06-13	10,00
545	29-11-13		SERVIZIO CIVILE - ATTIVITA' DI FORMAZIONE DI N. 2 VOLONTARI E DI N, 2 OPERATORI LOCALI - UNIVERSITA' DI PADOVA - BIENNIO 2012/2013	61	DT	28-11-13	3.060,78
			TOTALE RESIDUI ANNO 2013				**3.070,78**
355	19-05-14		SERVIZIO CIVILE INTEGRAZ. IMP. DI SPESA ASSUNTO CON DET. 61/13	33	34	19-05-14	1.027,22
			TOTALE RESIDUI ANNO 2014				**1.027,22**
500	22-09-14		SERVIZIO CIVILE NAZIONALE: IMPEGNO DI SPESA PER LA PRESENTAZIONE DI DUE PROGETTI PER N. 2 VOLONTARI DA PARTE DELL'UNIVERSITÀ DI PADOVA- ANNO 2015/2016	55	34	16-09-14	1.220,00
708	06-11-15		SERVIZIO CIVILE NAZIONALE: IMPEGNO DI SPESA PER LA PRESENTAZIONE DI DUE PROGETTI PER N. 2 VOLONTARI DA PARTE DELL'UNIVERSITÀ DI PADOVA.	73	34	06-11-15	1.220,00
			TOTALE RESIDUI ANNO 2015				**2.440,00**
			TOTALE CAPITOLO				**7.748,00**

Capitolo	**Artic.**	**Descrizione**	**Cod.Bilancio**		**Impegnato a residui**
110456	0	FORNITURA VITTO AI VOLONTARI DEL SERVIZIO CIVILE	1100403		21,00

Num.	**Data**	**T.**	**Causale dell'Operazione**	**Atto**	**T.**	**Data**	**RESIDUO**
249	02-02-15		SERVIZIO MENSA VOLONTARI DEL SERVIZIO CIVILE. ANNO 2015	9	28	29-01-15	70,00
			TOTALE RESIDUI ANNO 2015				**70,00**
			TOTALE CAPITOLO				**70,00**

Capitolo	Artic.	Descrizione	Cod.Bilancio		Impegnato a residui
110458	0	SPESA PER GESTIONE CALORE CENTRO DIURNO PER ANZIANI - FORNITURA CALORE	1100403		626,77

Num.	Data	T.	Causale dell'Operazione	Atto	T.	Data	RESIDUO
327	11-03-15		SERVIZIO DI FORNITURA CALORE - 2015 - COFELY ITALIA SPA - CIG 0329051578	15011	32	01-03-10	741,65
			TOTALE RESIDUI ANNO 2015				**741,65**
			TOTALE CAPITOLO				**741,65**

Capitolo	Artic.	Descrizione	Cod.Bilancio		Impegnato a residui
110460	0	SPESA PER FUNZIONAMENTO E UTENZE (CENTRO DIURNO PER ANZIANI)	1100403		326,34

Num.	Data	T.	Causale dell'Operazione	Atto	T.	Data	RESIDUO
341	19-03-15		SPESE CONTRATTUALI - UTENZE VARIE - ANNO 2015	3002		14-01-15	1.314,91
353	01-04-15		AFFIDAMENTO FORNITURA GAS NATURALE - CONSORZIO CEV - AGOSTO DICEMBRE 2015	16	28	01-04-15	224,26
			TOTALE RESIDUI ANNO 2015				**1.539,17**
			TOTALE CAPITOLO				**1.539,17**

Capitolo	Artic.	Descrizione	Cod.Bilancio		Impegnato a residui
110465	0	INIZIATIVE IN FAVORE DELLA POPOLAZIONE GIOVANILE IN SITUAZIONE DI PARTICOLARE DISAGIO (SOCIALE, GIOVANILE, ..)	1100403		3.881,78

Num.	Data	T.	Causale dell'Operazione	Atto	T.	Data	RESIDUO
15	01-01-15		AFFIDAMENTO SERVIZIO INFORMAGIOVANI-INFORMALAVORO - ANNO 2015	20	34	21-03-14	3.019,50
			TOTALE RESIDUI ANNO 2015				**3.019,50**
			TOTALE CAPITOLO				**3.019,50**

Capitolo	Artic.	Descrizione	Cod.Bilancio		Impegnato a residui
110470	0	SPESE PER LA REALIZZAZIONE DI ATTIVITA' MOTORIE, SPORTIVE E RICREATIVE PER ANZIANI (RIL.IVA)	1100403		7.691,34

Num.	Data	T.	Causale dell'Operazione	Atto	T.	Data	RESIDUO
293	26-02-15		APPALTO SEVIZI VARI: AGGIUDICAZIONE PROVVISORIA E IMPEGNO DI SPESA - MARZO/DICEMBRE 2015 - GENN/FEBB. 2016	10	23	25-02-15	1.265,76
664	30-09-15		CORSI MOTORIA ADULTI - OTTOBRE 2015/MAGGIO 2016	34	33	30-09-15	2.188,68

762	07-12-15		TRASPORTO AL NUOTO TERMALE	53	33	04-12-15	1.315,25
			TOTALE RESIDUI ANNO 2015				**4.769,69**
			TOTALE CAPITOLO				**4.769,69**

Capitolo	Artic.	Descrizione	Cod.Bilancio		Impegnato a residui
110473	0	ORGANIZZAZIONE PROGETTO DI ANIMAZIONE DI STRADA	1100403		651,89

Num.	Data	T.	Causale dell'Operazione	Atto	T.	Data	RESIDUO
123	20-01-15		ANIMAZIONE DI STRADA RINNOVO - ANNO 2015	46	34	30-06-14	3.000,00
			TOTALE RESIDUI ANNO 2015				**3.000,00**
			TOTALE CAPITOLO				**3.000,00**

Capitolo	Artic.	Descrizione	Cod.Bilancio		Impegnato a residui
110475	0	INIZIATIVE ED INTERVENTI PER LA PARI OPPORTUNITA'	1100403		1.493,27

Num.	Data	T.	Causale dell'Operazione	Atto	T.	Data	RESIDUO
558	15-07-15		SERVIZIO SPORTELLO DONNA - 16 LUGLIO 2015/16 LUGLIO 2016	26	33	14-07-15	1.552,70
			TOTALE RESIDUI ANNO 2015				**1.552,70**
			TOTALE CAPITOLO				**1.552,70**

Capitolo	Artic.	Descrizione	Cod.Bilancio		Impegnato a residui
110483	0	SPESE PER RICOVERO CITTADINI PRESSO IDONEE STRUTTURE	1100403		15.957,85

Num.	Data	T.	Causale dell'Operazione	Atto	T.	Data	RESIDUO
264	09-02-15		B. B. PROSEC. RICOVERO 1 SEM. 2015	10	34	06-02-15	40,16
432	05-05-15		P.L. PROSEGUIMENTO RICOVERO - APRILE/DICEMBRE 2015	33	34	29-04-15	1.769,65
443	08-05-15		PROSECUZIONE INSERIMENTO 1/4-31/12/15 - C.C.	34	34	29-04-15	2.371,76
523	06-07-15		PROSEC. RICOVERO D.I. SINO 31/12/15	43	34	23-06-15	419,06

524	06-07-15		PROSECUZIONE RICOVERO M.L. 2^SEM 2015	44	34	23-06-15	1.492,86
526	06-07-15		PROSECUZIONE RICOVERI R.M. 2^ SEMESTRE 2015	46	34	25-06-15	288,36
527	06-07-15		PROSECUZIONE RICOVERI B.B. 2^ SEMESTRE 2015	46	34	25-06-15	191,92
533	06-07-15		PROSECUZIONE RICOVERI M.R. - B.A. - S.A. - LUGLIO/DICEMBRE 2015	42	34	22-06-15	4.866,09
598	30-07-15		PROSECUZIONE RICOVERO S.C. 1/7-31/12/15	52	34	29-07-15	2.314,20
612	07-08-15		PROSECUZIONE RICOVERO B.M. 1/9-31/12/15	58	34	06-08-15	954,80
613	07-08-15		RICOVERO S.R. DAL 6/8 AL 31/12/15	56	34	06-08-15	526,36
					TOTALE RESIDUI ANNO 2015		**15.235,22**
					TOTALE CAPITOLO		**15.235,22**

Capitolo	**Artic.**	**Descrizione**	**Cod.Bilancio**		**Impegnato a residui**
110485	0	SERVIZIO FORNITURA PASTI CALDI A PERSONE ANZIANE IN CONDIZIONI DI BISOGNO (RIL.IVA)	1100403		2.604,79

Num.	**Data**	**T.**	**Causale dell'Operazione**	**Atto**	**T.**	**Data**	**RESIDUO**
20	01-01-15		RINNOVO AFFIDAMENTO PASTI CALDI SODEXO - ANNO 2015	38	34	12-06-14	2.695,18
						TOTALE RESIDUI ANNO 2015	**2.695,18**
						TOTALE CAPITOLO	**2.695,18**

	RESIDUO
TOTALE INTERVENTO 3 (COD. BILANCIO 1100403)	**72.672,24**

Titolo	1	SPESE CORRENTI
Funzione	10	FUNZIONI NEL SETTORE SOCIALE
Servizio	4	ASSISTENZA, BENEFICENZA PUBBLICA E SERVIZI DIVERSI ALLA PERSONA

Intervento 5 TRASFERIMENTI

Capitolo	Artic.	Descrizione	Cod.Bilancio		Impegnato a residui
110533	0	F.DO NAZIONALE PER SOSTEGNO ALL'ACCESSO ALLE ABITAZIONI IN LOCAZIONE (L. 431/98)	1100405		0,00

Num.	Data	T.	Causale dell'Operazione	Atto	T.	Data	RESIDUO
821	31-12-15		ACCONTO FONDO SOCIALE AFFITTI ANNO 2014	93	34	31-12-15	15.320,00
			TOTALE RESIDUI ANNO 2015				**15.320,00**
			TOTALE CAPITOLO				**15.320,00**

Capitolo	Artic.	Descrizione	Cod.Bilancio		Impegnato a residui
110535	0	F.DO COMUNALE PER SOSTEGNO ALL'ACCESSO ALLE ABITAZIONI IN LOCAZIONE AD INTEGRAZIONE F.DO NAZION.(L.431/98)	1100405		6.578,00

Num.	Data	T.	Causale dell'Operazione	Atto	T.	Data	RESIDUO
606	27-11-14		FONDO PER IL SOSTEGNO ALL'ACCESSO ALLE ABITAZIONI IN LOCAZIONE PER L'ANNO 2013 - QUOTA A CARICO ENTE	75	34	27-11-14	12,34
			TOTALE RESIDUI ANNO 2014				**12,34**
727	25-11-15		FONDO PER IL SOSTEGNO ALL'ACCESSO ALLE ABITAZIONI IN LOCAZIONE PER L'ANNO 2014 - QUOTA A CARICO ENTE	77	34	18-11-15	6.920,00
			TOTALE RESIDUI ANNO 2015				**6.920,00**
			TOTALE CAPITOLO				**6.932,34**

Capitolo	Artic.	Descrizione	Cod.Bilancio		Impegnato a residui
110538	0	CONTRIBUTI PER AGEVOLAZIONI TRIBUTARIE A SOSTEGNO PERSONE BISOGNOSE	1100405		10.898,00

Num.	Data	T.	Causale dell'Operazione	Atto	T.	Data	RESIDUO
840	31-12-15		IMPEGNO DI SPESA PER L'EROGAZIONE DI CONTRIBUTI ECONOMICI - M.L.	90	34	21-12-15	198,00
			TOTALE RESIDUI ANNO 2015				**198,00**
			TOTALE CAPITOLO				**198,00**

Capitolo	Artic.	Descrizione	Cod.Bilancio		Impegnato a residui
110540	0	CONTRIBUTI A ENTI OD ASSOCIAZIONI PER INIZIATIVE DIVERSE IN FAVORE DEI PORTATORI DI HANDICAP	1100405		3.069,00

Num.	Data	T.	Causale dell'Operazione	Atto	T.	Data	RESIDUO
790	18-12-15		INDIRIZZI AL CAPO SETTORE SERVIZI ALLA PERSONA PER LA CONCESSIONE DI CONTRIBUTI A FAVORE DELLE ASSOCIAZIONI OPERANTI NELL'AMBITO DELLA DISABILITA' PER L'ANNO 2015.	89	34	17-12-15	5.000,00
			TOTALE RESIDUI ANNO 2015				**5.000,00**

TOTALE CAPITOLO	**5.000,00**

Capitolo	Artic.	Descrizione	Cod.Bilancio		Impegnato a residui
110553	0	CONTRIBUTI A GRUPPI ED ASSOCIAZIONI OPERANTI IN AMBITO SOCIALE	1100405		19.700,00

Num.	Data	T.	Causale dell'Operazione	Atto	T.	Data	RESIDUO
789	18-12-15		CONTRIBUTI ASSOCIAZIONI VARIE	88	34	17-12-15	24.468,00

TOTALE RESIDUI ANNO 2015	**24.468,00**
TOTALE CAPITOLO	**24.468,00**

Capitolo	Artic.	Descrizione	Cod.Bilancio		Impegnato a residui
110554	0	TRASFERIMENTI A COMUNI ED ENTI PUBBLICI VARI PER ATTIVITA' DI RILEVANZA SOCIALE	1100405		3.373,00

Num.	Data	T.	Causale dell'Operazione	Atto	T.	Data	RESIDUO
764	09-12-15		ADESIONE AL CENTRO PER L'AFFIDO E LA SOLIDARIETà FAMILIARE PADOVA OVEST. ASSUNZIONE IMPEGNO DI SPESA.	87	34	07-12-15	4.010,00
774	14-12-15		CONTRIBUTO ALL'ATER DI PADOVA PER SPESE RIATTO ALLOGGI ERP	56	33	10-12-15	16.500,00

TOTALE RESIDUI ANNO 2015	**20.510,00**
TOTALE CAPITOLO	**20.510,00**

Capitolo	Artic.	Descrizione	Cod.Bilancio		Impegnato a residui
110555	0	CONTRIBUTI ASSISTENZIALI A PERSONE BISOGNOSE	1100405		2.197,79

Num.	Data	T.	Causale dell'Operazione	Atto	T.	Data	RESIDUO
839	31-12-15		IMPEGNO DI SPESA PER L'EROGAZIONE DI CONTRIBUTI ECONOMICI	90	34	21-12-15	377,65

TOTALE RESIDUI ANNO 2015	**377,65**
TOTALE CAPITOLO	**377,65**

			RESIDUO
TOTALE INTERVENTO	**5**	**(COD. BILANCIO 1100405)**	**72.805,99**
TOTALE SERVIZIO	**4**	**(COD. BILANCIO 1100400)**	**146.050,30**

Titolo 1 SPESE CORRENTI

Funzione	10	FUNZIONI NEL SETTORE SOCIALE
Servizio	5	SERVIZIO NECROSCOPICO E CIMITERIALE
Intervento	3	PRESTAZIONI DI SERVIZI

Capitolo	Artic.	Descrizione	Cod.Bilancio		Impegnato a residui
110650	0	SPESE PER SERVIZI CIMITERIALI A CARICO DEL COMUNE	1100503		740,00

Num.	Data	T.	Causale dell'Operazione	Atto	T.	Data	RESIDUO
675	31-12-14		IMPEGNO DI SPESA PER IL COSTO DEI SERVIZI DI TRASPORTO, RICEZIONE, E DEPOSITO IN OSSERVAZIONE PRESSO L'OBITORIO DELL'AZIENDA ULSS N. 16, DI UNA SALMA RINVENUTA PRESSO IL PARCO VITA	8	24	30-12-14	390,00
			TOTALE RESIDUI ANNO 2014				**390,00**
625	19-08-15		IMPEGNO DI SPESA PER IL COSTO DEI SERVIZI DI TRASPORTO RICEZIONE E DEPOSITO IN OSSERVAZIONE PRESSO L'OBITORIO DELL'AZIENDA OSPEDALIERA DI PADOVA DELLA SALMA DI UNA PERSONA DECEDUTA NEL TERRITORIO COMUNALE.	8	24	10-08-15	340,00
			TOTALE RESIDUI ANNO 2015				**340,00**
			TOTALE CAPITOLO				**730,00**

Capitolo	Artic.	Descrizione	Cod.Bilancio		Impegnato a residui
110655	0	SPESA PER MANUTENZIONI E FUNZIONAMENTO CIMITERO	1100503		15.548,90

Num.	Data	T.	Causale dell'Operazione	Atto	T.	Data	RESIDUO
42	01-01-15		SERVIZIO DI MANUTENZIONE DEGLI IMPIANTI ELETTRICI SUGLI IMMOBILI IN PROPRIET O IN USO AL COMUNE - ANNO 2015	2	32	21-01-14	8,03
			TOTALE RESIDUI ANNO 2015				**8,03**
			TOTALE CAPITOLO				**8,03**

Capitolo	Artic.	Descrizione	Cod.Bilancio		Impegnato a residui
110660	0	SPESA PER FUNZIONAMENTO ED UTENZE (SERV.CIMITERIALI)	1100503		252,46

Num.	Data	T.	Causale dell'Operazione	Atto	T.	Data	RESIDUO
340	19-03-15		SPESE CONTRATTUALI - UTENZE VARIE - ANNO 2015	3002		14-01-15	1.745,18
			TOTALE RESIDUI ANNO 2015				**1.745,18**
			TOTALE CAPITOLO				**1.745,18**

Capitolo	Artic.	Descrizione	Cod.Bilancio		Impegnato a residui
110665	0	SERVIZIO DI APERTURA/CHIUSURA E PULIZIA CIMITERI A CARICO DEL COMUNE	1100503		2.547,11

Num.	Data	T.	Causale dell'Operazione	Atto	T.	Data	RESIDUO
22	01-01-15		GESTIONE SERVIZI VARI - AFFIDAMENTO ALLA CIELO - COOPERATIVA INSERIMENTO E LAVORO ONLUS - ANNO 2015	16	32	23-06-14	4.832,47
						TOTALE RESIDUI ANNO 2015	**4.832,47**
						TOTALE CAPITOLO	**4.832,47**

			RESIDUO
TOTALE INTERVENTO	**3**	**(COD. BILANCIO 1100503)**	**7.315,68**
TOTALE SERVIZIO	**5**	**(COD. BILANCIO 1100500)**	**7.315,68**
TOTALE FUNZIONE	**10**	**(COD. BILANCIO 1100000)**	**219.183,54**

Titolo	1	SPESE CORRENTI
Funzione	11	FUNZIONI NEL CAMPO DELLO SVILUPPO ECONOMICO
Servizio	5	SERVIZI RELATIVI AL COMMERCIO
Intervento	3	PRESTAZIONI DI SERVIZI

Capitolo	Artic.	Descrizione	Cod.Bilancio		Impegnato a residui
111550	0	SPESE A CARICO DEL COMUNE PER VERIFICA LOCALI PUBBLICI SPETTACOLI	1110503		1.051,48

Num.	Data	T.	Causale dell'Operazione	Atto	T.	Data	RESIDUO
359	21-05-14		FESTA PAESANA DENOMINATA "SAGRA DI SAN BASILIO MAGNO" - CONVOCAZIONE COMMISSIONE COMUNALE DI VIGILANZA LOCALI PUBBLICO SPETTACOLO - IMPEGNO DI SPESA.	7	23	19-05-14	283,04
487	05-09-14		MANIFESTAZIONE DENOMINATA "FESTA DELLA SOLIDARIETA'" - CONVOCAZIONE COMMISSIONE COMUNALE DI VIGILANZA LOCALI PUBBLICO SPETTACOLO - IMPEGNO DI SPESA	18	23	01-09-14	283,04
						TOTALE RESIDUI ANNO 2014	**566,08**
						TOTALE CAPITOLO	**566,08**

			RESIDUO
TOTALE INTERVENTO	**3**	**(COD. BILANCIO 1110503)**	**566,08**
TOTALE SERVIZIO	**5**	**(COD. BILANCIO 1110500)**	**566,08**
TOTALE FUNZIONE	**11**	**(COD. BILANCIO 1110000)**	**566,08**
TOTALE TITOLO	**1**		**1.107.776,17**

Titolo	2	SPESE IN CONTO CAPITALE
Funzione	1	FUNZIONI GENERALI DI AMMINISTRAZIONE, DI GESTIONE E DI CONTROLLO
Servizio	5	GESTIONE DEI BENI DEMANIALI E PATRIMONIALI
Intervento	1	ACQUISIZIONE DI BENI IMMOBILI

Capitolo	Artic.	Descrizione	Cod.Bilancio		Impegnato a residui
201500	0	LAVORI DI SISTEMAZIONE E ADEGUAMENTO EDIFICI DIVERSI (IF)	2010501		716,60

Num.	Data	T.	Causale dell'Operazione	Atto	T.	Data	RESIDUO
592	10-10-12		ADEGUAMENTO SISMICO MAGAZZINO COMUNALE	66	DT	08-10-12	5.988,61
			TOTALE RESIDUI ANNO 2015				**5.988,61**
			TOTALE CAPITOLO				**5.988,61**

Capitolo	Artic.	Descrizione	Cod.Bilancio		Impegnato a residui
201501	0	LAVORI DI SISTEMAZIONE E ADEGUAMENTO EDIFICI DIVERSI (AA)	2010501		0,00

Num.	Data	T.	Causale dell'Operazione	Atto	T.	Data	RESIDUO
701	04-11-15		LAVORI DI ADEGUAMENTO DELL'IMPIANTO AUDIO VIDEO DELLA SALA CIVICA. AFFIDAMENTO ALLA DITTA LINEA GOBBATO SNC.	104	31	03-11-15	9.479,40
			TOTALE RESIDUI ANNO 2015				**9.479,40**
			TOTALE CAPITOLO				**9.479,40**

Capitolo	Artic.	Descrizione	Cod.Bilancio		Impegnato a residui
201512	0	LAVORI DI SISTEMAZIONE E ADEGUAMENTO SEDE COMUNALE (OU)	2010501		0,00

Num.	Data	T.	Causale dell'Operazione	Atto	T.	Data	RESIDUO
534	06-07-15		FORNITURA E POSA DI TENDE TECNICHE NEL MUNICIPIO. AFFIDAMENTO ALLA DITTA MARINELLO TENDE S.N.C.	63	31	03-07-15	6.050,96
			TOTALE RESIDUI ANNO 2015				**6.050,96**
			TOTALE CAPITOLO				**6.050,96**

Capitolo	Artic.	Descrizione	Cod.Bilancio		Impegnato a residui
201513	0	LAVORI DI SISTEMAZIONE E ADEGUAMENTO SEDE COMUNALE (AA)	2010501		0,00

Num.	Data	T.	Causale dell'Operazione	Atto	T.	Data	RESIDUO
720	17-11-15		LAVORI DI REALIZZAZIONE DELL'IMPIANTO DI TERMO-RAFFRESCAMENTO INTEGRATIVO DELL'ALA OVEST DEL MUNICIPIO. CUP I94B15000450004 - CIG N. Z52171D393. CONFERIMENTO INCARICO ALL'ARCH. MARIO TIOZZO DI COORDINATORE IN FASE DI PROGETTAZIONE ED ESECUZIONE	113	31	16-11-15	530,54
			TOTALE RESIDUI ANNO 2015				**530,54**

TOTALE CAPITOLO	**530,54**

			RESIDUO
TOTALE INTERVENTO	**1**	**(COD. BILANCIO 2010501)**	**22.049,51**

Titolo	2	SPESE IN CONTO CAPITALE
Funzione	1	FUNZIONI GENERALI DI AMMINISTRAZIONE, DI GESTIONE E DI CONTROLLO
Servizio	5	GESTIONE DEI BENI DEMANIALI E PATRIMONIALI
Intervento	7	TRASFERIMENTI DI CAPITALE

Capitolo	**Artic.**	**Descrizione**	**Cod.Bilancio**		**Impegnato a residui**
201600	0	TRASFERIMENTO ALLO STATO QUOTA ALIENAZIONE BENI IMMOBILIARI PATRIMONIALI PER RIDUZIONE DEBITO PUBBLICO (IF)	2010507		0,00

Num.	**Data**	**T.**	**Causale dell'Operazione**	**Atto**	**T.**	**Data**	**RESIDUO**
664	31-12-13		TRASFERIMENTO ALLO STATO QUOTA ALIENAZIONE BENI IMMOBILIARI PATRIMONIALI PER RIDUZIONE DEBITO PUBBLICO	19	CC	28-06-13	710,00

TOTALE RESIDUI ANNO 2015	**710,00**
TOTALE CAPITOLO	**710,00**

			RESIDUO
TOTALE INTERVENTO	**7**	**(COD. BILANCIO 2010507)**	**710,00**
TOTALE SERVIZIO	**5**	**(COD. BILANCIO 2010500)**	**22.759,51**

Titolo	2	SPESE IN CONTO CAPITALE
Funzione	1	FUNZIONI GENERALI DI AMMINISTRAZIONE, DI GESTIONE E DI CONTROLLO
Servizio	6	UFFICIO TECNICO
Intervento	6	INCARICHI PROFESSIONALI ESTERNI

Capitolo	**Artic.**	**Descrizione**	**Cod.Bilancio**		**Impegnato a residui**
201650	0	INCARICHI INTERNI PER STUDI FATTIBILITA' E PROGETTAZIONI OO.PP. (IE)	2010606		0,00

Num.	**Data**	**T.**	**Causale dell'Operazione**	**Atto**	**T.**	**Data**	**RESIDUO**
378	09-07-13		LAVORI MARCIAPIEDI VIE MORO-TOFFANIN-PALLADIO-GARIBALDI - INCARICO PROGETTAZIONE E DIREZIONE LAVORI UFF. TECNICO COMUNALE	23	DT	08-07-13	1.980,00

TOTALE RESIDUI ANNO 2015	**1.980,00**
TOTALE CAPITOLO	**1.980,00**

Capitolo	Artic.	Descrizione	Cod.Bilancio		Impegnato a residui
201664	0	INCARICHI STUDI DI FATTIBILITA' E PROGETTAZIONE OO.PP. (IF)	2010606		0,00

Num.	Data	T.	Causale dell'Operazione	Atto	T.	Data	RESIDUO
379	09-07-13		LAVORI MARCIAPIEDI VIE MORO-TOFFANIN-PALLADIO-GARIBALDI - INCARICO COORDINATORE PROGETTAZIONE E ESECUZIONE	24	DT	08-07-13	1.192,06

TOTALE RESIDUI ANNO 2015	**1.192,06**
TOTALE CAPITOLO	**1.192,06**

			RESIDUO
TOTALE INTERVENTO	**6**	**(COD. BILANCIO 2010606)**	**3.172,06**
TOTALE SERVIZIO	**6**	**(COD. BILANCIO 2010600)**	**3.172,06**

Titolo	2	SPESE IN CONTO CAPITALE
Funzione	1	FUNZIONI GENERALI DI AMMINISTRAZIONE, DI GESTIONE E DI CONTROLLO
Servizio	8	ALTRI SERVIZI GENERALI
Intervento	5	ACQUISIZIONE DI BENI MOBILI, MACCHINE, ED ATTREZZATURE TECNICO-SCIENTIFICHE

Capitolo	Artic.	Descrizione	Cod.Bilancio		Impegnato a residui
201910	0	SPESA PER INFORMATIZZAZIONE UFFICI (IF)	2010805		16.891,00

Num.	Data	T.	Causale dell'Operazione	Atto	T.	Data	RESIDUO
581	12-11-14		FORNITURA DI N.1 PLOTTER, N. 2 SCANNER, SOFTWARE E RIENTRO HARDWARE. AFFIDAMENTO ALLA DITTA SETI	79	28	11-11-14	732,00

TOTALE RESIDUI ANNO 2015	**732,00**
TOTALE CAPITOLO	**732,00**

Capitolo	Artic.	Descrizione	Cod.Bilancio		Impegnato a residui
201911	0	SPESA PER INFORMATIZZAZIONE UFFICI (AA)	2010805		0,00

Num.	Data	T.	Causale dell'Operazione	Atto	T.	Data	RESIDUO
746	04-12-15		FORNITURA DI N. 1 NOTEBOOK LENOVO MOD. 80MR0002IX PER L'UFFICIO SERVIZI FINANZIARI	75	28	04-12-15	634,40
747	04-12-15		FORNITURA DI N. 2 AXIS NETWORK CAMERA PER CONTROLLO REMOTO AUDIO VIDEO DURANTE LE MANUTENZIONI PRESSO IL CED	72	28	03-12-15	1.268,80

765	09-12-15		FORNITURA DI N. 1 SWITCH JG927A PER UFFICIO CED. AFFIDAMENTO ALLA DITTA SIAC INFORMATICA VENETA SRL	77	28	09-12-15	464,82
769	11-12-15		FORNITURA DI N. 1 NOTEBOOK ASUS MODELLO PU551LD-XO079G PER L'UFFICIO CED. AFFIDAMENTO ALLA DITTA ZUCCHETTI INFORMATICA SPA	80	28	09-12-15	621,58
777	15-12-15		FORNITURA DI N. 2 ADOBE STANDARD DESK .AFFIDAMENTO ALLA DITTA TIESSE INFORMATICA SAS DI SINIGAGLIA TIZIANO E C.	84	28	14-12-15	610,00
778	15-12-15		FORNITURA DI N. 1 NAS QNAP SERIE TS653 PRO PER UFFICIO CED. AFFIDAMENTO ALLA DITTA HARD SERVICE SRL	83	28	14-12-15	2.196,00
784	17-12-15		FORNITURA MATERIALE INFORMATICO PER UFFICI COMUNALI. AFFIDAMENTO ALLA DITTA HARD SERVICE SRL	88	28	16-12-15	3.927,18
800	23-12-15		FORNITURA DI N. 2 OFFICE 2013 HOME & BUSINESS. AFFIDAMENTO ALLA DITTA TIESSE INFORMATICA SAS DI SINIGAGLIA TIZIANO E C.	90	28	23-12-15	305,00
						TOTALE RESIDUI ANNO 2015	**10.027,78**
						TOTALE CAPITOLO	**10.027,78**

			RESIDUO
TOTALE INTERVENTO	**5**	**(COD. BILANCIO 2010805)**	**10.759,78**
TOTALE SERVIZIO	**8**	**(COD. BILANCIO 2010800)**	**10.759,78**
TOTALE FUNZIONE	**1**	**(COD. BILANCIO 2010000)**	**36.691,35**

Titolo	2	SPESE IN CONTO CAPITALE
Funzione	3	FUNZIONI DI POLIZIA LOCALE
Servizio	1	POLIZIA MUNICIPALE
Intervento	1	ACQUISIZIONE DI BENI IMMOBILI

Capitolo	**Artic.**	**Descrizione**	**Cod.Bilancio**		**Impegnato a residui**
203101	0	LAVORI DI SISTEMAZIONE NEL CAMPO DELLA SICUREZZA (IF)	2030101		0,00

Num.	**Data**	**T.**	**Causale dell'Operazione**	**Atto**	**T.**	**Data**	**RESIDUO**
820	31-12-15		LAVORI DI REALIZZAZIONE IMPIANTI DI VIDEOSORVEGLIANZA NEL TERRITORIO COMUNALE. IMPEGNO DI SPESA E LIQUIDAZIONE A FAVORE DELL'ANAS PER RICHIESTA NULLA OSTA ALL'ESECUZIONE LAVORI	139	31	31-12-15	258,75
						TOTALE RESIDUI ANNO 2015	**258,75**

TOTALE CAPITOLO	**258,75**

			RESIDUO
TOTALE INTERVENTO	**1**	**(COD. BILANCIO 2030101)**	**258,75**
TOTALE SERVIZIO	**1**	**(COD. BILANCIO 2030100)**	**258,75**
TOTALE FUNZIONE	**3**	**(COD. BILANCIO 2030000)**	**258,75**

Titolo	2	SPESE IN CONTO CAPITALE
Funzione	4	FUNZIONI DI ISTRUZIONE PUBBLICA
Servizio	2	ISTRUZIONE ELEMENTARE
Intervento	1	ACQUISIZIONE DI BENI IMMOBILI

Capitolo	**Artic.**	**Descrizione**	**Cod.Bilancio**		**Impegnato a residui**
204200	0	SISTEMAZIONI E MANUTENZIONI STRAORDINARIE SCUOLE ELEMENTARI (IF)	2040201		0,00

Num.	**Data**	**T.**	**Causale dell'Operazione**	**Atto**	**T.**	**Data**	**RESIDUO**
455	15-05-15		SISTEMAZIONE COPERTURA PARTE OVEST ELEMENTARE DI RIO	59	GC	13-05-15	653,60
500	10-06-15		LAVORI DI REALIZZAZIONE DELL'IMPIANTO STRUTTURATO DATI DELLA SCUOLA ELEMENTARE DEL CAPOLUOGO.	65	GC	27-05-15	5.040,08
694	28-10-15		LAVORI DI SISTEMAZIONE DELLA RECINZIONE DEL CAMPO POLIVALENTE IN VIA FIRENZE ADIACENTE ALLA SCUOLA ELEMENTARE DEL CAPOLUOGO - CIG N. ZD8166E041. AFFIDAMENTO ALLA DITTA MICHIELOTTO ALVISE & C. SNC	101	31	28-10-15	3.660,00
			TOTALE RESIDUI ANNO 2015				**9.353,68**
			TOTALE CAPITOLO				**9.353,68**

Capitolo	**Artic.**	**Descrizione**	**Cod.Bilancio**		**Impegnato a residui**
204201	0	SISTEMAZIONI E MANUTENZIONI STRAORDINARIE SCUOLE ELEMENTARI (AA)	2040201		0,00

Num.	**Data**	**T.**	**Causale dell'Operazione**	**Atto**	**T.**	**Data**	**RESIDUO**
725	20-11-15		LAVORI DI SISTEMAZIONE DELLA SCUOLA ELEMENTARE DI RONCAGLIA - PAGAMENTO AUTORITA' VIGILANZA	115	31	19-11-15	225,00
			TOTALE RESIDUI ANNO 2015				**225,00**
			TOTALE CAPITOLO				**225,00**

			RESIDUO
TOTALE INTERVENTO	**1**	**(COD. BILANCIO 2040201)**	**9.578,68**
TOTALE SERVIZIO	**2**	**(COD. BILANCIO 2040200)**	**9.578,68**

Titolo	2	SPESE IN CONTO CAPITALE
Funzione	4	FUNZIONI DI ISTRUZIONE PUBBLICA
Servizio	3	ISTRUZIONE MEDIA
Intervento	1	ACQUISIZIONE DI BENI IMMOBILI

Capitolo	Artic.	Descrizione	Cod.Bilancio		Impegnato a residui
204300	0	SISTEMAZIONI E MANUTENZIONI STRAORDINARIE SCUOLA MEDIA (IF)	2040301		0,00

Num.	Data	T.	Causale dell'Operazione	Atto	T.	Data	RESIDUO
452	13-05-15		LAVORI DI SISTEMAZIONE DELLA PALESTRA DELLA SCUOLA MEDIA DI RONCAGLIA. APPROVAZIONE PROGETTO DEFINITIVO-ESECUTIVO.	43	GC	30-04-15	323,33
						TOTALE RESIDUI ANNO 2015	**323,33**
						TOTALE CAPITOLO	**323,33**

			RESIDUO
TOTALE INTERVENTO	**1**	**(COD. BILANCIO 2040301)**	**323,33**
TOTALE SERVIZIO	**3**	**(COD. BILANCIO 2040300)**	**323,33**
TOTALE FUNZIONE	**4**	**(COD. BILANCIO 2040000)**	**9.902,01**

Titolo	2	SPESE IN CONTO CAPITALE
Funzione	5	FUNZIONI RELATIVE ALLA CULTURA ED AI BENI CULTURALI
Servizio	1	BIBLIOTECHE, MUSEI E PINACOTECHE
Intervento	5	ACQUISIZIONE DI BENI MOBILI, MACCHINE, ED ATTREZZATURE TECNICO-SCIENTIFICHE

Capitolo	Artic.	Descrizione	Cod.Bilancio		Impegnato a residui
205191	0	ACQUISTO ATTREZZATURE PER LA BIBLIOTECA (AA)	2050105		0,00

Num.	Data	T.	Causale dell'Operazione	Atto	T.	Data	RESIDUO
748	04-12-15		FORNITURA DI N. 8 GAZEBI NECESSARI PER LE MANIFESTAZIONI ALL'APERTO ORGANIZZATE DALLA BIBLIOTECA COMUNALE. AFFIDAMENTO ALLA DITTA BERTONI CAMPEGGIO SPORT SRL	74	28	03-12-15	1.975,42
						TOTALE RESIDUI ANNO 2015	**1.975,42**

TOTALE CAPITOLO	**1.975,42**

Capitolo	Artic.	Descrizione	Cod.Bilancio		Impegnato a residui
205193	0	ACQUISTO ATTREZZATURE PER LA BIBLIOTECA (OU)	2050105		0,00

Num.	Data	T.	Causale dell'Operazione	Atto	T.	Data	RESIDUO
706	06-11-15		FORNITURA DI N. 100 SEDIE IMPILABILI COLLEGABILI CON GANCIO AMOVIBILE PER BIBLIOTECA COMUNALE. AFFIDAMENTO ALLA DITTA BERICOPLAST SPA	66	28	05-11-15	2.000,80

TOTALE RESIDUI ANNO 2015	**2.000,80**
TOTALE CAPITOLO	**2.000,80**

			RESIDUO
TOTALE INTERVENTO	**5**	**(COD. BILANCIO 2050105)**	**3.976,22**
TOTALE SERVIZIO	**1**	**(COD. BILANCIO 2050100)**	**3.976,22**
TOTALE FUNZIONE	**5**	**(COD. BILANCIO 2050000)**	**3.976,22**

Titolo	2	SPESE IN CONTO CAPITALE
Funzione	6	FUNZIONI NEL SETTORE SPORTIVO E RICREATIVO
Servizio	2	STADIO COMUNALE, PALAZZO DELLO SPORT ED ALTRI IMPIANTI
Intervento	5	ACQUISIZIONE DI BENI MOBILI, MACCHINE, ED ATTREZZATURE TECNICO-SCIENTIFICHE

Capitolo	Artic.	Descrizione	Cod.Bilancio		Impegnato a residui
206272	0	ACQUISTO ATTREZZATURE PER PALESTRE E IMPIANTI SPORTIVI (RIL. IVA) - (OU)	2060205		0,00

Num.	Data	T.	Causale dell'Operazione	Atto	T.	Data	RESIDUO
768	11-12-15		FORNITURA DI N. 4 PANCHE E N. 1 APPENDIABITI PER LE PALESTRE COMUNALI - AFFIDAMENTO ALLA DITTA NUOVA RADAR COOP.	79	28	09-12-15	750,30

TOTALE RESIDUI ANNO 2015	**750,30**
TOTALE CAPITOLO	**750,30**

			RESIDUO
TOTALE INTERVENTO	**5**	**(COD. BILANCIO 2060205)**	**750,30**
TOTALE SERVIZIO	**2**	**(COD. BILANCIO 2060200)**	**750,30**

Titolo	2	SPESE IN CONTO CAPITALE
Funzione	6	FUNZIONI NEL SETTORE SPORTIVO E RICREATIVO
Servizio	3	MANIFESTAZIONI DIVERSE NEL SETTORE SPORTIVO E RICREATIVO
Intervento	7	TRASFERIMENTI DI CAPITALE

Capitolo	Artic.	Descrizione	Cod.Bilancio		Impegnato a residui
206382	0	CONTRIBUTI STRAORDINARI A GRUPPI E SOCIETA' SPORTIVE OPERANTI NEL TERRITORIO COMUNALE (IF)	2060307		0,00

Num.	Data	T.	Causale dell'Operazione	Atto	T.	Data	RESIDUO
808	29-12-15		EROGAZIONE CONTRIBUTO STRAORDINARIO A SOCIETA' SPORTIVE - ANNO 2015	57	33	28-12-15	3.000,00

TOTALE RESIDUI ANNO 2015	**3.000,00**
TOTALE CAPITOLO	**3.000,00**

			RESIDUO
TOTALE INTERVENTO	**7**	**(COD. BILANCIO 2060307)**	**3.000,00**
TOTALE SERVIZIO	**3**	**(COD. BILANCIO 2060300)**	**3.000,00**
TOTALE FUNZIONE	**6**	**(COD. BILANCIO 2060000)**	**3.750,30**

Titolo	2	SPESE IN CONTO CAPITALE
Funzione	8	FUNZIONI NEL CAMPO DELLA VIABILITA' E DEI TRASPORTI
Servizio	1	VIABILITA', CIRCOLAZIONE STRADALE E SERVIZI CONNESSI
Intervento	1	ACQUISIZIONE DI BENI IMMOBILI

Capitolo	Artic.	Descrizione	Cod.Bilancio		Impegnato a residui
208100	0	SISTEMAZIONI E MANUTENZIONI STRAORDINARIE NEL CAMPO DELLA VIABILITA' (IF)	2080101		16.399,26

Num.	Data	T.	Causale dell'Operazione	Atto	T.	Data	RESIDUO
488	05-09-14		LAVORI DI MESSA IN SICUREZZA DELL'INCROCIO TRA VIA MARCONI E VIA CERVI E SISTEMAZIONE DI TRATTI DI MARCIAPIEDE IN VIA CERVI - SAN PIO X E VIA GARIBALDI. APPROVAZIONE PROGETTO DEFINITIVO.	50	GC	11-06-14	36.172,57
689	31-12-14		INTERVENTI DI RIPRISTINO SULLE OPERE PUBBLICHE DANNEGGIATE DAGLI EVENTI ALLUVIONALI DEL 31 OTTOBRE - 2 NOVEMBRE 2010. LAVORI DI SISTEMAZIONE DI VIA GIOTTO E VIA MATTEO DA RONCAJETTE. APPROVAZIONE PROGETTO PRELIMINARE.	39	GC	26-03-14	447,97
814	31-12-15		INTERVENTI MANUTENTORI DI CARATTERE STRAORDINARIO SULLA MAGLIA IDRAULICA TERRITORIALE - IMPEGNO DI SPESA A FAVORE DEL CONSORZIO DI BONIFICA "BACCHIGLIONE" PER LA COMPARTECIPAZIONE ALLA REALIZZAZIONE DELL'INTERVENTO	136	31	30-12-15	45.000,00

TOTALE RESIDUI ANNO 2015	**81.620,54**

TOTALE CAPITOLO	**81.620,54**

Capitolo	Artic.	Descrizione	Cod.Bilancio		Impegnato a residui
208101	0	SISTEMAZIONI E MANUTENZIONI STRAORDINARIE NEL CAMPO DELLA VIABILITA' (AA)	2080101		6.136,82

Num.	Data	T.	Causale dell'Operazione	Atto	T.	Data	RESIDUO
836	30-12-11		SISTEMAZIONI E MANUTENZIONI NEL CAMPO DELLA VIABILITA'	6	CC	02-03-11	316,47
			TOTALE RESIDUI ANNO 2011				**316,47**
836	30-12-11		SISTEMAZIONI E MANUTENZIONI NEL CAMPO DELLA VIABILITA'	6	CC	02-03-11	5.736,94
			TOTALE RESIDUI ANNO 2015				**5.736,94**
			TOTALE CAPITOLO				**6.053,41**

Capitolo	Artic.	Descrizione	Cod.Bilancio		Impegnato a residui
208103	0	SISTEMAZIONI E MANUTENZIONI STRAORDINARIE NEL CAMPO DELLA VIABILITA' (OU)	2080101		2.690,29

Num.	Data	T.	Causale dell'Operazione	Atto	T.	Data	RESIDUO
1673	31-12-08		RISTRUTTURAZIONE VIABILITA' COMUNALE VIA ISONZO E VIA VOLTURNO	67	CC	17-12-07	982,29
			TOTALE RESIDUI ANNO 2008				**982,29**
512	16-06-15		LAVORI DI SISTEMAZIONE CONDOTTE ACQUE METEORICHE VARIE - CIG. Z3C14BD70A. AFFIDAMENTO ALLA DITTA VALSENSI COSTRUZIONI GENERALI DI VALSENSI MICHELE	56	31	16-06-15	8.247,20
			TOTALE RESIDUI ANNO 2015				**8.247,20**
			TOTALE CAPITOLO				**9.229,49**

	RESIDUO
TOTALE INTERVENTO 1 (COD. BILANCIO 2080101)	**96.903,44**

Titolo	2 SPESE IN CONTO CAPITALE
Funzione	8 FUNZIONI NEL CAMPO DELLA VIABILITA' E DEI TRASPORTI
Servizio	1 VIABILITA', CIRCOLAZIONE STRADALE E SERVIZI CONNESSI
Intervento	2 ESPROPRI E SERVITU' ONEROSE

Capitolo	Artic.	Descrizione	Cod.Bilancio		Impegnato a residui
208301	0	ESPROPRIAZIONE AREE PER LAVORI DI VIABILITA' (IF)	2080102		0,00

Num.	Data	T.	Causale dell'Operazione	Atto	T.	Data	RESIDUO
796	22-12-15		LAVORI DI REALIZZAZIONE DELLA PISTA CICLABILE LUNGO VIALE DEL LAVORO, DA VIA ILARIA ALPI A VIALE FINLANDIA - ESPROPRIAZIONE AREE	123	GC	18-11-15	24.050,80

TOTALE RESIDUI ANNO 2015	**24.050,80**
TOTALE CAPITOLO	**24.050,80**

			RESIDUO
TOTALE INTERVENTO	**2**	**(COD. BILANCIO 2080102)**	**24.050,80**

Titolo	2	SPESE IN CONTO CAPITALE
Funzione	8	FUNZIONI NEL CAMPO DELLA VIABILITA' E DEI TRASPORTI
Servizio	1	VIABILITA', CIRCOLAZIONE STRADALE E SERVIZI CONNESSI
Intervento	5	ACQUISIZIONE DI BENI MOBILI, MACCHINE, ED ATTREZZATURE TECNICO-SCIENTIFICHE

Capitolo	Artic.	Descrizione	Cod.Bilancio		Impegnato a residui
208350	0	ACQUISTO ATTREZZATURE PER SERVIZIO MANUTENZIONI (IF)	2080105		0,00

Num.	Data	T.	Causale dell'Operazione	Atto	T.	Data	RESIDUO
718	17-11-15		FORNITURA DI N. 1 CONTAINER USO MAGAZZINO 10'. AFFIDAMENTO ALLA DITTA CONTAINEX	68	28	16-11-15	2.059,97

TOTALE RESIDUI ANNO 2015	**2.059,97**
TOTALE CAPITOLO	**2.059,97**

			RESIDUO
TOTALE INTERVENTO	**5**	**(COD. BILANCIO 2080105)**	**2.059,97**
TOTALE SERVIZIO	**1**	**(COD. BILANCIO 2080100)**	**123.014,21**
TOTALE FUNZIONE	**8**	**(COD. BILANCIO 2080000)**	**123.014,21**

Titolo	2	SPESE IN CONTO CAPITALE
Funzione	9	FUNZIONI RIGUARDANTI LA GESTIONE DEL TERRITORIO E DELL'AMBIENTE
Servizio	1	URBANISTICA E GESTIONE DEL TERRITORIO
Intervento	5	ACQUISIZIONE DI BENI MOBILI, MACCHINE, ED ATTREZZATURE TECNICO-SCIENTIFICHE

Capitolo	Artic.	Descrizione	Cod.Bilancio		Impegnato a residui
209101	0	ACQUISTO BENI DI ARREDO URBANO (OU)	2090105		0,00

Num.	Data	T.	Causale dell'Operazione	Atto	T.	Data	RESIDUO
605	03-08-15		FORNITURA DI ATTREZZI DI RICAMBIO DEL PERCORSO SALUTE DEL PARCO VITA. CIG N. ZE215952B. AFFIDAMENTO ALLA DITTA SPAZIO VERDE INTERNATIONAL SRL	15	32	31-07-15	512,40
			TOTALE RESIDUI ANNO 2015				**512,40**
			TOTALE CAPITOLO				**512,40**

	RESIDUO
TOTALE INTERVENTO 5 (COD. BILANCIO 2090105)	**512,40**

Titolo	2	SPESE IN CONTO CAPITALE
Funzione	9	FUNZIONI RIGUARDANTI LA GESTIONE DEL TERRITORIO E DELL'AMBIENTE
Servizio	1	URBANISTICA E GESTIONE DEL TERRITORIO
Intervento	6	INCARICHI PROFESSIONALI ESTERNI

Capitolo	Artic.	Descrizione	Cod.Bilancio		Impegnato a residui
9703	0	INCARICHI PER REDAZIONI VARIANTI P.R.G. - PIANI AMBIENTALI E URBANISTICI	2090106		0,00

Num.	Data	T.	Causale dell'Operazione	Atto	T.	Data	RESIDUO
1693	29-12-06		INCARICHI PER REDAZIONI VARIANTI PRG	7	CC	21-02-06	14.749,80
			TOTALE RESIDUI ANNO 2015				**14.749,80**
			TOTALE CAPITOLO				**14.749,80**

	RESIDUO
TOTALE INTERVENTO 6 (COD. BILANCIO 2090106)	**14.749,80**

Titolo	2	SPESE IN CONTO CAPITALE
Funzione	9	FUNZIONI RIGUARDANTI LA GESTIONE DEL TERRITORIO E DELL'AMBIENTE
Servizio	1	URBANISTICA E GESTIONE DEL TERRITORIO
Intervento	7	TRASFERIMENTI DI CAPITALE

Capitolo	Artic.	Descrizione	Cod.Bilancio		Impegnato a residui
209200	0	RESTITUZIONE A FAMIGLIE PROVENTI CONCESSIONI EDILIZIE NON DOVUTI (OU)	2090107		758,31

Num.	Data	T.	Causale dell'Operazione	Atto	T.	Data	RESIDUO
792	21-12-15		RIMBORSO ONERI E DIRITTI DI SEGRETERIA VERSATI IN ECCEDENZA	36	30	17-12-15	113,13
						TOTALE RESIDUI ANNO 2015	**113,13**
						TOTALE CAPITOLO	**113,13**

Capitolo	Artic.	Descrizione	Cod.Bilancio		Impegnato a residui
209201	0	RESTITUZIONE A IMPRESE PROVENTI CONCESSIONI EDILIZIE NON DOVUTI (OU)	2090107		0,00

Num.	Data	T.	Causale dell'Operazione	Atto	T.	Data	RESIDUO
793	21-12-15		RIMBORSO ONERI E DIRITTI DI SEGRETERIA VERSATI IN ECCEDENZA	36	30	17-12-15	100,00
						TOTALE RESIDUI ANNO 2015	**100,00**
						TOTALE CAPITOLO	**100,00**

			RESIDUO
TOTALE INTERVENTO	**7**	**(COD. BILANCIO 2090107)**	**213,13**
TOTALE SERVIZIO	**1**	**(COD. BILANCIO 2090100)**	**15.475,33**
TOTALE FUNZIONE	**9**	**(COD. BILANCIO 2090000)**	**15.475,33**

Titolo	2	SPESE IN CONTO CAPITALE
Funzione	10	FUNZIONI NEL SETTORE SOCIALE
Servizio	1	ASILI NIDO, SERVIZI PER L'INFANZIA E PER I MINORI
Intervento	1	ACQUISIZIONE DI BENI IMMOBILI

Capitolo	Artic.	Descrizione	Cod.Bilancio		Impegnato a residui
210001	0	LAVORI DI SISTEMAZIONE E ADEGUAMENTO ASILO NIDO (IF) - (RIL.IVA)	2100101		359,92

Num.	Data	T.	Causale dell'Operazione	Atto	T.	Data	RESIDUO
556	30-10-14		LAVORI ADEGUAMENTO ASILO NIDO ALLE NORME PREVENZIONE INCENDI. INTEGRAZIONE IMPEGNO DI SPESA (DET. 5/2014) A SEGUITO DELLA PERIZIA DI VARIANTE.	30	31	11-07-14	359,92
						TOTALE RESIDUI ANNO 2014	**359,92**
						TOTALE CAPITOLO	**359,92**

			RESIDUO
TOTALE INTERVENTO	**1**	**(COD. BILANCIO 2100101)**	**359,92**
TOTALE SERVIZIO	**1**	**(COD. BILANCIO 2100100)**	**359,92**

Titolo	2	SPESE IN CONTO CAPITALE
Funzione	10	FUNZIONI NEL SETTORE SOCIALE
Servizio	4	ASSISTENZA, BENEFICENZA PUBBLICA E SERVIZI DIVERSI ALLA PERSONA
Intervento	5	ACQUISIZIONE DI BENI MOBILI, MACCHINE, ED ATTREZZATURE TECNICO-SCIENTIFICHE

Capitolo	Artic.	Descrizione	Cod.Bilancio		Impegnato a residui
210465	0	ACQUISTO MEZZI PER SERVIZI SOCIALI (AA)	2100405		0,00

Num.	Data	T.	Causale dell'Operazione	Atto	T.	Data	RESIDUO
735	02-12-15		FORNITURA N. 2 FIAT PANDA 1.2 EASY PER I SERVIZI SOCIALI. AGGIUDICAZIONE ALLA DITTA CECCATO AUTOMOBILI SPA	70	28	01-12-15	17.688,00
						TOTALE RESIDUI ANNO 2015	**17.688,00**
						TOTALE CAPITOLO	**17.688,00**

			RESIDUO
TOTALE INTERVENTO	**5**	**(COD. BILANCIO 2100405)**	**17.688,00**

Titolo	2	SPESE IN CONTO CAPITALE
Funzione	10	FUNZIONI NEL SETTORE SOCIALE
Servizio	4	ASSISTENZA, BENEFICENZA PUBBLICA E SERVIZI DIVERSI ALLA PERSONA
Intervento	7	TRASFERIMENTI DI CAPITALE

Capitolo	Artic.	Descrizione	Cod.Bilancio		Impegnato a residui
12662	0	QUOTA ONERI DI URBANIZZ.E COSTO DI COSTRUZ.DA RIPARTIRE IN FAVORE DELLE CONFESSIONI RELIGIOSE	2100407		292,64

Num.	Data	T.	Causale dell'Operazione	Atto	T.	Data	RESIDUO
1691	29-12-06		QUOTA ONERI DA ROPARTIRE IN FAVO RE DELLE CONFESSIONI RELIGIOSE	7	CC	21-02-06	292,64
						TOTALE RESIDUI ANNO 2006	**292,64**
						TOTALE CAPITOLO	**292,64**

Capitolo	Artic.	Descrizione	Cod.Bilancio		Impegnato a residui
12665	0	QUOTA ONERI DI URBANIZZ. E COSTO DI COSTRUZ. DA RIPARTIRE ION FAVORE DELLE CONFESSIONI RELIGIOSE	2100407		2.261,12

Num.	Data	T.	Causale dell'Operazione	Atto	T.	Data	RESIDUO
1301	21-10-03		QUOTA ONERI RISCOSSI NEL 2002 DA RIPARTIRE ALLE CONFESSIONI REL.	111	DT	29-12-03	2.261,12
			TOTALE RESIDUI ANNO 2003				**2.261,12**
			TOTALE CAPITOLO				**2.261,12**

Capitolo	Artic.	Descrizione	Cod.Bilancio		Impegnato a residui
210480	0	QUOTA ONERI DI URBANIZZ.E COSTO DI COSTRUZ.DA RIPARTIRE IN FAVORE DELLE CONFESSIONI RELIGIOSE (OU)	2100407		11.807,08

Num.	Data	T.	Causale dell'Operazione	Atto	T.	Data	RESIDUO
1656	29-12-08		RIPARTIZIONE ONERI CONFESSIONI RELIGIOSE - ANNO 2008	48	CC	22-12-08	4.658,00
			TOTALE RESIDUI ANNO 2008				**4.658,00**
792	31-12-12		RIPARTIZIONE ONERI CONFESSIONI RELIGIOSE - ANNO 2012	16	CC	18-04-12	1.226,09
			TOTALE RESIDUI ANNO 2012				**1.226,09**
670	31-12-13		RIPARTIZIONE ONERI CONFESSIONI RELIGIOSE - ANNO 2013	19	CC	28-06-13	1.018,61
			TOTALE RESIDUI ANNO 2013				**1.018,61**
451	13-05-15		RIPARTIZIONE DELLA QUOTA DEI PROVENTI DERIVANTI DAGLI ONERI DI URBANIZZAZIONE SECONDARIA PER INTERVENTI CONCERNENTI LE CHIESE E GLI ALTRI EDIFICI RELIGIOSI (L.R. 44/1987).	24	CC	01-04-15	3.316,70
			TOTALE RESIDUI ANNO 2015				**3.316,70**
			TOTALE CAPITOLO				**10.219,40**

			RESIDUO
TOTALE INTERVENTO	**7**	**(COD. BILANCIO 2100407)**	**12.773,16**
TOTALE SERVIZIO	**4**	**(COD. BILANCIO 2100400)**	**30.461,16**
TOTALE FUNZIONE	**10**	**(COD. BILANCIO 2100000)**	**30.821,08**
TOTALE TITOLO	**2**		**223.889,25**

Titolo	4 SPESE PER SERVIZI PER CONTO DI TERZI
Funzione	0
Servizio	0
Cap. C.to Terzi	4 RESTITUZIONE DI DEPOSITI CAUZIONALI

Capitolo	Artic.	Descrizione	Cod.Bilancio		Impegnato a residui
400940	0	RESTITUZIONE DI DEPOSITI CAUZIONALI	4000004		12.908,74

Num.	Data	T.	Causale dell'Operazione	Atto	T.	Data	RESIDUO
1103	16-03-07		RESTITUZIONE DEPOSITI CAUZIONALI ANNO 2007	10	CC	31-01-07	1.046,20
			TOTALE RESIDUI ANNO 2007				**1.046,20**
1044	28-01-08		RESTITUZIONE DEPOSITI CAUZIONALI ANNO 2008	67	CC	17-12-07	2.041,07
			TOTALE RESIDUI ANNO 2008				**2.041,07**
275	27-01-09		RESTITUZIONE DEPOSITO CAUZIONALI - ANNO 2009	47	CC	22-12-08	5.300,00
			TOTALE RESIDUI ANNO 2009				**5.300,00**
259	05-03-13		RESTITUZIONE DEPOSITO CAUZIONALI - ANNO 2013	139	GC	28-12-12	1.000,00
569	13-12-13		RESTITUZIONE DEPOSITO CAUZIONALE - CAPRIOLO ERMES	22	DT	12-12-13	21,47
			TOTALE RESIDUI ANNO 2013				**1.021,47**
			TOTALE CAPITOLO				**9.408,74**

Capitolo	Artic.	Descrizione	Cod.Bilancio		Impegnato a residui
700231	0	RESTITUZIONE DI DEPOSITI CAUZIONALI O CONTRATTUALI DI TERZI	4000004		0,00

Num.	Data	T.	Causale dell'Operazione	Atto	T.	Data	RESIDUO
551	13-07-15		CAUZIONE PROVVISORIA APPALTO LAVORI COPERTURA SCUOLA ELEMENTARE	42	GC	08-04-15	468,20
552	13-07-15		DEPOSITO CAUZIONALE ASILO NIDO 2015/2016	42	GC	08-04-15	500,00

621	12-08-15		RESTITUZIONE DEPOSITO CAUZIONALI - ANNO 2015	42	GC	08-04-15	1.000,00
640	11-09-15		VERSAMENTO DEPOSITO CAUZIONALI - CANONI DI AFFITTO	42	GC	08-04-15	16,00
859	31-12-15		RESTITUZIONE CAUZIONE PROVVISORIA 2015	42	GC	08-04-15	4.512,00
			TOTALE RESIDUI ANNO 2015				**6.496,20**
			TOTALE CAPITOLO				**6.496,20**

	RESIDUO
TOTALE CAPITOLO CONTO TERZI 4 (COD. BILANCIO 4000004)	**15.904,94**

Titolo	4 SPESE PER SERVIZI PER CONTO DI TERZI
Funzione	0
Servizio	0
Cap. C.to Terzi	5 SPESE PER SERVIZI PER CONTO DI TERZI

Capitolo	**Artic.**	**Descrizione**	**Cod.Bilancio**		**Impegnato a residui**
400951	0	SERVIZI PER CONTO DELLO STATO O DI ALTRI ENTI	4000005		1.163.608,13

Num.	**Data**	**T.**	**Causale dell'Operazione**	**Atto**	**T.**	**Data**	**RESIDUO**
999	22-12-10		LIQUIDAZIONE ACCONTI DANNI ALLUVIONE 1/2 NOVEMBRE 2010	9	AL	17-12-10	657.845,40
			TOTALE RESIDUI ANNO 2010				**657.845,40**
641	09-11-11		RESTITUZIONE SOMME NON DOVUTE ACCONTI DANNI ALLUVIONE 1/2 NOVEMBRE 2010	9	AL	17-12-10	4.159,65
			TOTALE RESIDUI ANNO 2011				**4.159,65**
550	22-08-12		RESTITUZIONE SOMME NON DOVUTE ACCONTI DANNI ALLUVIONE 1/2 NOVEMBRE 2010	9	AL	17-12-10	48.705,34
			TOTALE RESIDUI ANNO 2012				**48.705,34**
464	24-09-13		RESTITUZIONE SOMME NON DOVUTE ACCONTI DANNI ALLUVIONE 1/2 NOVEMBRE 2010	64	CC	28-06-13	31.514,50

662	30-12-13		TARES - QUOTA ADDIZIONALE 2^ RATA 2013	64	GC	28-06-13	4.171,85
			TOTALE RESIDUI ANNO 2013				**35.686,35**
591	17-11-14		TARI - QUOTA ADDIZIONALE - 2014	44	GC	16-04-14	18.140,97
			TOTALE RESIDUI ANNO 2014				**18.140,97**
335	18-03-15		COMPENSO DA EROGARE ALL'AGENTE DI POLIZIA LOCALE LUNARDI GIULIA	11	36	16-03-15	5,17
			TOTALE RESIDUI ANNO 2015				**5,17**
			TOTALE CAPITOLO				**764.542,88**

Capitolo	**Artic.**	**Descrizione**	**Cod.Bilancio**		**Impegnato a residui**
400952	0	ALTRE SPESE PER SERVIZI PER CONTO DI ALTRI UTENTI	4000005		32.670,67

Num.	**Data**	**T.**	**Causale dell'Operazione**	**Atto**	**T.**	**Data**	**RESIDUO**
960	09-12-10		CONTRIBUTO SERVIZIO SMALTIMENTO RIFIUTI NEI CONFRONTI DELLE ISTITUZIONI SCOLASTICHE-MINISTERO PUBBLICA ISTRUZIONE - ANNO 2010	43	GC	24-03-10	5.345,00
			TOTALE RESIDUI ANNO 2010				**5.345,00**
742	15-12-11		CONTRIBUTO SERVIZIO SMALTIMENTO RIFIUTI NEI CONFRONTI DELLE ISTITUZIONI SCOLASTICHE-MINISTERO PUBBLICA ISTRUZIONE - ANNO 2011	22	GC	09-03-11	5.739,00
			TOTALE RESIDUI ANNO 2011				**5.739,00**
714	20-12-12		CONTRIBUTO SERVIZIO SMALTIMENTO RIFIUTI NEI CONFRONTI DELLE ISTITUZIONI SCOLASTICHE-MINISTERO PUBBLICA ISTRUZIONE - ANNO 2012	41	GC	23-04-12	6.022,51
			TOTALE RESIDUI ANNO 2012				**6.022,51**
331	22-05-13		RIACCREDITO ASSEGNO SCADUTO DANIELI ALBERTO	139	GC	29-12-12	122,04
413	02-08-13		ANTICIPO SPESE COLLAUDO - FINLUCATI	64	GC	28-06-13	1.500,00
649	31-12-13		CONTRIBUTO SERVIZIO SMALTIMENTO RIFIUTI NEI CONFRONTI DELLE ISTITUZIONI SCOLASTICHE-MINISTERO PUBBLICA ISTRUZIONE - ANNO 2013	64	GC	28-06-13	6.129,72
			TOTALE RESIDUI ANNO 2013				**7.751,76**

682	31-12-14		CONTRIBUTO SERVIZIO SMALTIMENTO RIFIUTI NEI CONFRONTI DELLE ISTITUZIONI SCOLASTICHE-MINISTERO PUBBLICA ISTRUZIONE - ANNO 2014	44	GC	16-04-14	5.924,81
			TOTALE RESIDUI ANNO 2014				**5.924,81**
359	07-04-15		STORNO SPLIT PAYMENT - ERRATA TRATTENUTA IVA	5002	GC	01-01-15	40,08
			TOTALE RESIDUI ANNO 2015				**40,08**
			TOTALE CAPITOLO				**30.823,16**

Capitolo	Artic.	Descrizione	Cod.Bilancio		Impegnato a residui
700201	0	ACQUISTO DI SERVIZI PER CONTO TERZI	4000005		0,00

Num.	Data	T.	Causale dell'Operazione	Atto	T.	Data	RESIDUO
383	13-04-15		LAVORI DI DEMOLIZIONE E RICOSTRUZIONE MARCIAPIEDI LUNGO LE VIE A. MORO, M. TOFFANIN, A. PALLADIO E G. GARIBALDI. IMPEGNO DI SPESA PER SPOSTAMENTO IMPIANTI DI RETE TELEFONICA SU VIA PALLADIO	33	31	10-04-15	6.665,50
			TOTALE RESIDUI ANNO 2015				**6.665,50**
			TOTALE CAPITOLO				**6.665,50**

Capitolo	Artic.	Descrizione	Cod.Bilancio		Impegnato a residui
700220	0	TRASFERIMENTI PER CONTO TERZI A FAMIGLIE	4000005		0,00

Num.	Data	T.	Causale dell'Operazione	Atto	T.	Data	RESIDUO
417	24-04-15		INTEGRAZIONE PENSIONE CASA DI RIPOSO MAURIZIO RAMPIN	42	GC	08-04-15	5.350,00
			TOTALE RESIDUI ANNO 2015				**5.350,00**
			TOTALE CAPITOLO				**5.350,00**

Capitolo	Artic.	Descrizione	Cod.Bilancio		Impegnato a residui
700240	0	VERSAMENTO IMPOSTE E TASSE RISCOSSE PER CONTO TERZI	4000005		0,00

Num.	Data	T.	Causale dell'Operazione	Atto	T.	Data	RESIDUO
447	12-05-15		IMPOSTA DI BOLLO E TASSA DI REGISTRO - REGISTRAZIONE CONTRATTI	42	GC	08-04-15	100,00
629	02-09-15		TARI- QUOTA ADDIZIONALE 2015	42	GC	08-04-15	49.115,85
			TOTALE RESIDUI ANNO 2015				**49.215,85**
			TOTALE CAPITOLO				**49.215,85**

Capitolo	Artic.	Descrizione	Cod.Bilancio		Impegnato a residui
700241	0	VERSAMENTO IVA PER PAGAMENTO SPLIT PAYMENT PER CONTO TERZI	4000005		0,00

Num.	Data	T.	Causale dell'Operazione	Atto	T.	Data	RESIDUO
428	05-05-15		VERSAMENTO IVA DA SPLIT PAYMENT ISTITUZIONALE	5002	GC	01-01-15	73.751,89
			TOTALE RESIDUI ANNO 2015				**73.751,89**
			TOTALE CAPITOLO				**73.751,89**

Capitolo	Artic.	Descrizione	Cod.Bilancio		Impegnato a residui
700242	0	VERSAMENTO IVA PER PAGAMENTO SPLIT PAYMENT COMMERCIALE	4000005		0,00

Num.	Data	T.	Causale dell'Operazione	Atto	T.	Data	RESIDUO
487	04-06-15		GIROCONTO IVA PER PAGAMENTO SPLIT PAYMENT COMMERCIALE	5002	GC	14-01-15	739,88
			TOTALE RESIDUI ANNO 2015				**739,88**
			TOTALE CAPITOLO				**739,88**

Capitolo	Artic.	Descrizione	Cod.Bilancio		Impegnato a residui
700900	0	ALTRE USCITE PER CONTO TERZI N.A.C.	4000005		0,00

Num.	Data	T.	Causale dell'Operazione	Atto	T.	Data	RESIDUO
795	21-12-15		IMPORTO VERSATO IN ECCEDENZA VODAFONE OMNITEL	42	GC	08-04-15	13.314,49
857	31-12-15		QUOTA ALIMENTAZIONE FSC 2015 - NON TRATTENUTA CON I VERSAMENTI 2015	42	GC	08-04-15	16.831,34
			TOTALE RESIDUI ANNO 2015				**30.145,83**
			TOTALE CAPITOLO				**30.145,83**

			RESIDUO
TOTALE CAPITOLO CONTO TERZI	**5**	**(COD. BILANCIO 4000005)**	**961.234,99**
TOTALE SERVIZIO	**0**	**(COD. BILANCIO 4000000)**	**977.139,93**
TOTALE FUNZIONE	**0**	**(COD. BILANCIO 4000000)**	**977.139,93**
TOTALE TITOLO	**4**		**977.139,93**

TOTALE CENTRO DI COSTO 0 / 0	RESIDUO
INESISTENTE	2.308.805,35

	RESIDUO
TOTALE GENERALE - RIEPILOGO FINALE	2.308.805,35

Rendiconto 2015

Prospetto

Patto di stabilità

2015

		PREVISIONE 2015	DEFINITIVO 31 MARZO	DEFINITIVO 31 MARZO
Entrate tit. 1 (accertamenti)		6.712.000,00	6.527.938,61	6.528,00
Entrate tit. 2 (accertamenti)		249.869,44	268.818,43	269,00
Entrate tit. 3 (accertamenti)		1.046.725,15	1.148.854,12	1.148,00
Entrate tit. 4 (incassi comp. +res.)		1.379.440,00	840.743,32	841,00
F.P.V. ENTRATA		325.761,31	251.990,27	252,00
F.P.V. SPESA CORRENTE			-240.265,12	-240,00
Entrate finali		**9.713.795,90**	**8.798.079,63**	**8.798,00**
Riscossioni Crediti Riscossioni (comp + residui)		30.000,00		
Proventi dismissioni e alienazioni (comma 8) Risc		-		
Entrate Stato per calamità naturali		-		
ENTRATE patto		**9.683.795,90**	**8.798.079,63**	**8.798,00**
Spese correnti (impegni)		8.195.805,90	7.148.681,76	7.149,00
Spese c/capitale Pagamenti (Comp.+ residui)		1.214.000,00	691.910,00	692,00
Spese finali		**9.409.805,90**	**7.840.591,76**	**7.841,00**
Concessioni Crediti Pagamenti (Comp.+ residui)		30.000,00		
Spese Stato correnti e c/cap. per calamità naturali		-		
F.P.V. SPESA ANNI 2016 / 2017			61.500,00	62,00
SPESA patto		**9.379.805,90**	**7.902.091,76**	**7.903,00**
Saldo finale annuale		**303.990,00**	**895.987,87**	**895,00**
Obiettivi 2015 - 2016 - 2017		**347.886,00**	**347.886,00**	**348,00**
riduzione patto F.C.D.E.		**61.500,00**	**61.500,00**	**62,00**
spazi finanziari L.78/15 art. 1 c. 2,3,5		**-**	**39.000,00**	**39,00**
obiettivo rideterminato		**286.386,00**	**247.386,00**	**247,00**
Verifica finale		**17.604,00**	**648.601,87**	**648,00**
		Patto OK	**Patto OK**	**Patto OK**

Rendiconto 2015

Verifica rendiconto

DATI SIOPE

Verifica rendiconto dati Siope e disponibilità liquide di cui all'art.77 quater, comma 11 del d.l.112/08 e D.M. 23/12/2009

Dalla verifica dei dati estratti dalla Banca d'Italia risulta:

- la situazione della liquidità 2015 coincide con la situazione di cassa del tesoriere e del Comune
- Il totale generale delle operazioni 2015 di ENTRATA in base al codice SIOPE coincide con la situazione SIOPE estratta dalla Banca d'Italia
- Il totale generale delle operazioni 2015 di USCITA in base al codice SIOPE coincide con la situazione SIOPE estratta dalla Banca d'Italia

Il Responsabile Servizi Finanziari

Lucio Questori

PONTE SAN NICOLO'

Prov. (PD)

ELENCO OPERAZIONI DI ENTRATA - Anno 2015

IN BASE AL CODICE SIOPE

CODICE SIOPE	DESCRIZIONE	Nel Periodo dal 01-01-2015 al 31-12-2015			A tutto il periodo dal 01/01/2015 al 31-12-2015		
		Incassato	In tesoreria	Insoluto	Incassato	In tesoreria	Insoluto
	TITOLO 1						
1101	ICI-IMU riscossa attraverso ruoli	6.175,94	0,00	0,00	6.175,94	0,00	0,00
1102	ICI-IMU riscossa attraverso altre forme	999.416,49	0,00	0,00	999.416,49	0,00	0,00
1104	TASI riscossa attraverso altre forme	1.612.967,52	0,00	0,00	1.612.967,52	0,00	0,00
1111	Addizionale IRPEF	1.505.086,52	0,00	0,00	1.505.086,52	0,00	0,00
1131	Addizionale sul consumo di energia elettrica	6,64	0,00	0,00	6,64	0,00	0,00
1162	Imposta sulla pubblicita` riscossa attraverso altre forme	101.630,97	0,00	0,00	101.630,97	0,00	0,00
1204	TARI riscossa attraverso altre forme	2.087.185,08	0,00	0,00	2.087.185,08	0,00	0,00
1212	Tassa occupazione spazi e aree pubbliche riscossa attraverso altre forme	59.450,55	0,00	0,00	59.450,55	0,00	0,00
1222	Altre tasse	9.832,15	0,00	0,00	9.832,15	0,00	0,00
1301	Diritti sulle pubbliche affissioni	3.568,24	0,00	0,00	3.568,24	0,00	0,00
1303	Fondo sperimentale statale di riequilibrio - Fondo di solidarieta` comunale	706.659,99	0,00	0,00	706.659,99	0,00	0,00
1399	Altri tributi speciali ed altre entrate tributarie proprie	160,00	0,00	0,00	160,00	0,00	0,00
	TOTALE TITOLO 1	**7.092.140,09**	**0,00**	**0,00**	**7.092.140,09**	**0,00**	**0,00**
	TITOLO 2						
2102	Altri trasferimenti correnti dallo Stato	73.925,30	0,00	0,00	73.925,30	0,00	0,00
2202	Altri trasferimenti correnti dalla Regione	152.815,23	0,00	0,00	152.815,23	0,00	0,00
2501	Trasferimenti correnti da province	16.612,12	0,00	0,00	16.612,12	0,00	0,00
2511	Trasferimenti correnti da comuni	6.211,07	0,00	0,00	6.211,07	0,00	0,00
2599	Trasferimenti correnti da altri enti del settore pubblico	2.950,37	0,00	0,00	2.950,37	0,00	0,00
	TOTALE TITOLO 2	**252.514,09**	**0,00**	**0,00**	**252.514,09**	**0,00**	**0,00**
	TITOLO 3						
3101	Diritti di segreteria e rogito	6.933,91	0,00	0,00	6.933,91	0,00	0,00

CODICE SIOPE	DESCRIZIONE	Nel Periodo dal 01-01-2015 al 31-12-2015			A tutto il periodo dal 01/01/2015 al 31-12-2015		
		Incassato	In tesoreria	Insoluto	Incassato	In tesoreria	Insoluto
3103	Altri diritti	35.531,02	0,00	0,00	35.531,02	0,00	0,00
3112	Proventi da asili nido	124.585,24	0,00	0,00	124.585,24	0,00	0,00
3114	Proventi da corsi extrascolastici	1.500,00	0,00	0,00	1.500,00	0,00	0,00
3116	Proventi da impianti sportivi	7.958,98	0,00	0,00	7.958,98	0,00	0,00
3124	Proventi da trasporti funebri, pompe funebri, illuminazione votiva	11.702,35	0,00	0,00	11.702,35	0,00	0,00
3126	Proventi da trasporto scolastico	5.020,75	0,00	0,00	5.020,75	0,00	0,00
3128	Proventi dall`uso di locali adibiti stabilmente ed esclusivamente a riunioni non istituzionali	7.985,00	0,00	0,00	7.985,00	0,00	0,00
3132	Sanzioni amministrative, ammende, obiazioni	59.436,65	0,00	0,00	59.436,65	0,00	0,00
3149	Altri proventi dai servizi pubblici	202.320,68	0,00	0,00	202.320,68	0,00	0,00
3201	Fitti attivi da terreni e giacimenti	68.971,21	0,00	0,00	68.971,21	0,00	0,00
3202	Fitti attivi da fabbricati	6.572,54	0,00	0,00	6.572,54	0,00	0,00
3211	Canoni per concessioni cimiteriali	147.833,50	0,00	0,00	147.833,50	0,00	0,00
3324	Interessi da altri soggetti per depositi	1.561,41	0,00	0,00	1.561,41	0,00	0,00
3501	Canoni da enti del settore pubblico	71.584,85	0,00	0,00	71.584,85	0,00	0,00
3511	Rimborsi spese per personale comandato	90.048,23	0,00	0,00	90.048,23	0,00	0,00
3513	Proventi diversi da imprese	139.889,75	0,00	0,00	139.889,75	0,00	0,00
3516	Recuperi vari	101.076,64	0,00	0,00	101.076,64	0,00	0,00
	TOTALE TITOLO 3	**1.090.512,71**	**0,00**	**0,00**	**1.090.512,71**	**0,00**	**0,00**
	TITOLO 4						
4101	Alienazioni di terreni e giacimenti	479.832,92	0,00	0,00	479.832,92	0,00	0,00
4105	Proventi da aree cimiteriali in diritto di superficie	30.000,00	0,00	0,00	30.000,00	0,00	0,00
4111	Alienazione di beni mobili, macchine e attrezzature	101,50	0,00	0,00	101,50	0,00	0,00
4201	Trasferimenti di capitale dallo Stato senza vincolo di destinazione	25.433,44	0,00	0,00	25.433,44	0,00	0,00
4302	Trasferimenti di capitale dalla Regione/Provincia autonoma con vincolo di destinazione per calamita` naturali	123.413,91	0,00	0,00	123.413,91	0,00	0,00

CODICE SIOPE	DESCRIZIONE	Nel Periodo dal 01-01-2015 al 31-12-2015			A tutto il periodo dal 01/01/2015 al 31-12-2015		
		Incassato	In tesoreria	Insoluto	Incassato	In tesoreria	Insoluto
4501	Entrate da permessi di costruire ex Proventi per concessioni edilizie (FINO AL 2011)	152.751,55	0,00	0,00	152.751,55	0,00	0,00
4512	Trasferimenti di capitale da istituzioni sociali private	29.210,00	0,00	0,00	29.210,00	0,00	0,00
	TOTALE TITOLO 4	**840.743,32**	**0,00**	**0,00**	**840.743,32**	**0,00**	**0,00**
	TITOLO 6						
6101	Ritenute previdenziali e assistenziali al personale	181.208,76	0,00	0,00	181.208,76	0,00	0,00
6201	Ritenute erariali	381.337,23	0,00	0,00	381.337,23	0,00	0,00
6301	Altre ritenute al personale per conto di terzi	22.212,96	0,00	0,00	22.212,96	0,00	0,00
6401	Depositi cauzionali	11.447,40	0,00	0,00	11.447,40	0,00	0,00
6501	Rimborso spese per servizi per conto di terzi	708.308,51	0,00	0,00	708.308,51	0,00	0,00
6601	Rimborso di anticipazione di fondi per il servizio economato	6.193,96	0,00	0,00	6.193,96	0,00	0,00
	TOTALE TITOLO 6	**1.310.708,82**	**0,00**	**0,00**	**1.310.708,82**	**0,00**	**0,00**
	TOTALE GENERALE	**10.586.619,03**	**0,00**	**0,00**	**10.586.619,03**	**0,00**	**0,00**

Ente Codice	000126753
Ente Descrizione	COMUNE DI PONTE SAN NICOLO'
Categoria	Province - Comuni - Citta' metropolitane - Unioni di Comuni
Sotto Categoria	COMUNI
Periodo	ANNUALE 2015
Prospetto	INCASSI PER CODICI GESTIONALI
Tipo Report	Semplice
Data ultimo aggiornamento	17-mar-2016
Data stampa	18-mar-2016
Importi in EURO	

000126753 - COMUNE DI PONTE SAN NICOLO'

		Importo nel periodo	Importo a tutto il periodo
TITOLO 1O: ENTRATE TRIBUTARIE		**7.092.140,09**	**7.092.140,09**
1101	ICI - IMU riscossa attraverso ruoli	6.175,94	6.175,94
1102	ICI - IMU riscossa attraverso altre forme	999.416,49	999.416,49
1104	TASI riscossa attraverso altre forme	1.612.967,52	1.612.967,52
1111	Addizionale IRPEF	1.505.086,52	1.505.086,52
1131	Addizionale sul consumo di energia elettrica	6,64	6,64
1162	Imposta sulla pubblicita riscossa attraverso altre forme	101.630,97	101.630,97
1204	TARI riscossa attraverso altre forme	2.087.185,08	2.087.185,08
1212	Tassa occupazione spazi e aree pubbliche riscossa attraverso altre forme	59.450,55	59.450,55
1222	Altre tasse	9.832,15	9.832,15
1301	Diritti sulle pubbliche affissioni	3.568,24	3.568,24
1303	Fondo sperimentale statale di riequilibrio - Fondo di solidarietà comunale	706.659,99	706.659,99
1399	Altri tributi speciali ed altre entrate tributarie proprie	160,00	160,00
TITOLO 2O: ENTRATE DERIVANTI DA CONTRIBUTI E TRASFERIMENTI CORRENTI		**252.514,09**	**252.514,09**
2102	Altri trasferimenti correnti dallo Stato	73.925,30	73.925,30
2202	Altri trasferimenti correnti dalla Regione	152.815,23	152.815,23
2501	Trasferimenti correnti da province	16.612,12	16.612,12
2511	Trasferimenti correnti da comuni	6.211,07	6.211,07
2599	Trasferimenti correnti da altri enti del settore pubblico	2.950,37	2.950,37
TITOLO 3O: ENTRATE EXTRATRIBUTARIE		**1.090.512,71**	**1.090.512,71**
3101	Diritti di segreteria e rogito	6.933,91	6.933,91
3103	Altri diritti	35.531,02	35.531,02
3112	Proventi da asili nido	124.585,24	124.585,24
3114	Proventi da corsi extrascolastici	1.500,00	1.500,00
3116	Proventi da impianti sportivi	7.958,98	7.958,98
3124	Proventi da trasporti funebri, pompe funebri, illuminazione votiva	11.702,35	11.702,35
3126	Proventi da trasporto scolastico	5.020,75	5.020,75
3128	Proventi dall'uso di locali adibiti stabilmente ed esclusivamente a riunioni non istituzionali	7.985,00	7.985,00
3132	Sanzioni amministrative, ammende, oblazioni	59.436,65	59.436,65
3149	Altri proventi dei servizi pubblici	202.320,68	202.320,68
3201	Fitti attivi da terreni e giacimenti	68.971,21	68.971,21
3202	Fitti attivi da fabbricati	6.572,54	6.572,54
3211	Canoni per concessioni cimiteriali	147.833,50	147.833,50
3324	Interessi da altri soggetti per depositi	1.561,41	1.561,41
3501	Canoni da enti del settore pubblico	71.584,85	71.584,85
3511	Rimborsi spese per personale comandato	90.048,23	90.048,23
3513	Proventi diversi da imprese	139.889,75	139.889,75
3516	Recuperi vari	101.076,64	101.076,64
TITOLO 4O: ENTRATE DERIVANTI DA ALIENAZIONI, DA TRASFERIMENTI DI CAPITALE E DA RISCOSSIONE DI CREDITI		**840.743,32**	**840.743,32**
4101	Alienazione di terreni e giacimenti	479.832,92	479.832,92
4105	Proventi da aree cimiteriali in diritto di superficie	30.000,00	30.000,00
4111	Alienazione di beni mobili, macchine e attrezzature	101,50	101,50
4201	Trasferimenti di capitale dallo Stato senza vincolo di destinazione	25.433,44	25.433,44
4302	Trasferimenti di capitale dalla Regione/Provincia autonoma con vincolo di destinazione per calamità naturali	123.413,91	123.413,91
4501	Entrate da permessi di costruire	152.751,55	152.751,55
4512	Trasferimenti di capitale da istituzioni sociali private	29.210,00	29.210,00

000126753 - COMUNE DI PONTE SAN NICOLO'

		Importo nel periodo	Importo a tutto il periodo
TITOLO 6O: ENTRATE DA SERVIZI PER CONTO DI TERZI		**1.310.708,82**	**1.310.708,82**
6101	Ritenute previdenziali e assistenziali al personale	181.208,76	181.208,76
6201	Ritenute erariali	381.337,23	381.337,23
6301	Altre ritenute al personale per conto di terzi	22.212,96	22.212,96
6401	Depositi cauzionali	11.447,40	11.447,40
6501	Rimborso spese per servizi per conto di terzi	708.308,51	708.308,51
6601	Rimborso di anticipazione di fondi per il servizio economato	6.193,96	6.193,96
INCASSI DA REGOLARIZZARE		**0,00**	**0,00**
9999	ALTRI INCASSI DA REGOLARIZZARE (riscossioni codificate dal tesoriere)	0,00	0,00
TOTALE INCASSI		**10.586.619,03**	**10.586.619,03**

PONTE SAN NICOLO'

Prov. (PD)

ELENCO OPERAZIONI DI USCITA - Anno 2015

IN BASE AL CODICE SIOPE

CODICE SIOPE	DESCRIZIONE	Nel Periodo dal 01-01-2015 al 31-12-2015			A tutto il periodo dal 01/01/2015 al 31-12-2015		
		Pagato	In tesoreria	Insoluto	Pagato	In tesoreria	Insoluto
	TITOLO 1						
1101	Competenze fisse per il personale a tempo indeterminato	1.557.713,96	0,00	0,00	1.557.713,96	0,00	0,00
1102	Straordinario per il personale a tempo indeterminato	7.208,99	0,00	0,00	7.208,99	0,00	0,00
1103	Altre competenze ed indennita` accessorie per il personale a tempo indeterminato	111.204,50	0,00	0,00	111.204,50	0,00	0,00
1107	Straordinario al personale per consultazioni elettorali	7.165,42	0,00	0,00	7.165,42	0,00	0,00
1111	Contributi obbligatori per il personale	425.761,24	0,00	0,00	425.761,24	0,00	0,00
1112	Contributi previdenza complementare	1.347,81	0,00	0,00	1.347,81	0,00	0,00
1113	Contributi per indennita` di fine servizio e accantonamenti TFR	48.184,05	0,00	0,00	48.184,05	0,00	0,00
1201	Carta, cancelleria e stampati	8.450,84	0,00	0,00	8.450,84	0,00	0,00
1202	Carburanti, combustibili e lubrificanti	17.765,29	0,00	0,00	17.765,29	0,00	0,00
1203	Materiale informatico	8.020,85	0,00	0,00	8.020,85	0,00	0,00
1205	Pubblicazioni, giornali e riviste	19.695,97	0,00	0,00	19.695,97	0,00	0,00
1206	Medicinali, materiale sanitario e igienico	3.529,16	0,00	0,00	3.529,16	0,00	0,00
1207	Acquisto di beni per spese di rappresentanza	283,00	0,00	0,00	283,00	0,00	0,00
1208	Equipaggiamenti e vestiario	11.962,98	0,00	0,00	11.962,98	0,00	0,00
1209	Acquisto di beni di consumo per consultazioni elettorali	481,72	0,00	0,00	481,72	0,00	0,00
1210	Altri materiali di consumo	39.701,19	0,00	0,00	39.701,19	0,00	0,00
1211	Acquisto di derrate alimentari	31.295,93	0,00	0,00	31.295,93	0,00	0,00
1302	Contratti di servizio per trasporto	288.997,87	0,00	0,00	288.997,87	0,00	0,00
1303	Contratti di servizio per smaltimento rifiuti	2.715.102,94	0,00	0,00	2.715.102,94	0,00	0,00
1304	Contratti di servizio per riscossione tributi	38.242,21	0,00	0,00	38.242,21	0,00	0,00
1306	Altri contratti di servizio	19.186,56	0,00	0,00	19.186,56	0,00	0,00
1308	Organizzazione manifestazioni e convegni	256,20	0,00	0,00	256,20	0,00	0,00
1309	Corsi di formazione per il proprio personale	6.319,65	0,00	0,00	6.319,65	0,00	0,00

CODICE SIOPE	DESCRIZIONE	Nel Periodo dal 01-01-2015 al 31-12-2015			A tutto il periodo dal 01/01/2015 al 31-12-2015		
		Pagato	In tesoreria	Insoluto	Pagato	In tesoreria	Insoluto
1310	Altri corsi di formazione	67,14	0,00	0,00	67,14	0,00	0,00
1311	Manutenzione ordinaria e riparazione di immobili	656.539,71	0,00	0,00	656.539,71	0,00	0,00
1312	Manutenzione ordinaria e riparazioni di automezzi	2.572,71	0,00	0,00	2.572,71	0,00	0,00
1313	Altre spese di manutenzione ordinaria e riparazioni	14.439,15	0,00	0,00	14.439,15	0,00	0,00
1314	Servizi ausiliari e spese di pulizia	60.749,57	0,00	0,00	60.749,57	0,00	0,00
1315	Utenze e canoni per telefonia e reti di trasmissione	14.041,72	0,00	0,00	14.041,72	0,00	0,00
1316	Utenze e canoni per energia elettrica	122.099,07	0,00	0,00	122.099,07	0,00	0,00
1317	Utenze e canoni per acqua	29.228,75	0,00	0,00	29.228,75	0,00	0,00
1318	Utenze e canoni per riscaldamento	254.537,85	0,00	0,00	254.537,85	0,00	0,00
1319	Utenze e canoni per altri servizi	134,13	0,00	0,00	134,13	0,00	0,00
1320	Acquisto di servizi per consultazioni elettorali	8.886,59	0,00	0,00	8.886,59	0,00	0,00
1321	Accertamenti sanitari resi necessari dall`attivita` lavorativa	3.497,03	0,00	0,00	3.497,03	0,00	0,00
1322	Spese postali	6.063,21	0,00	0,00	6.063,21	0,00	0,00
1323	Assicurazioni	72.396,32	0,00	0,00	72.396,32	0,00	0,00
1325	Spese per gli organi istituzionali dell`ente - Indennita`	86.097,20	0,00	0,00	86.097,20	0,00	0,00
1326	Spese per gli organi istituzionali dell`ente - Rimborsi	680,05	0,00	0,00	680,05	0,00	0,00
1327	Buoni pasto e mensa per il personale	13.331,93	0,00	0,00	13.331,93	0,00	0,00
1329	Assistenza informatica e manutenzione software	38.232,62	0,00	0,00	38.232,62	0,00	0,00
1330	Trattamento di missione e rimborsi spese viaggi	427,07	0,00	0,00	427,07	0,00	0,00
1331	Spese per liti (patrocinio legale)	5.371,98	0,00	0,00	5.371,98	0,00	0,00
1332	Altre spese per servizi	457.131,97	0,00	0,00	457.131,97	0,00	0,00
1333	Rette di ricovero in strutture per anziani/minori/handicap ed altri servizi connessi	337.509,42	0,00	0,00	337.509,42	0,00	0,00
1334	Mense scolastiche	189.665,60	0,00	0,00	189.665,60	0,00	0,00
1337	Spese per pubblicita`	393,63	0,00	0,00	393,63	0,00	0,00

CODICE SIOPE	DESCRIZIONE	Nel Periodo dal 01-01-2015 al 31-12-2015			A tutto il periodo dal 01/01/2015 al 31-12-2015		
		Pagato	In tesoreria	Insoluto	Pagato	In tesoreria	Insoluto
1401	Noleggi	4.163,08	0,00	0,00	4.163,08	0,00	0,00
1521	Trasferimenti correnti a comuni	16.288,60	0,00	0,00	16.288,60	0,00	0,00
1541	Trasferimenti correnti ad aziende sanitarie	247.461,63	0,00	0,00	247.461,63	0,00	0,00
1569	Trasferimenti correnti a altri enti del settore pubblico	40.858,62	0,00	0,00	40.858,62	0,00	0,00
1581	Trasferimenti correnti a famiglie	80.328,81	0,00	0,00	80.328,81	0,00	0,00
1582	Trasferimenti correnti a istituzioni sociali private	121.584,94	0,00	0,00	121.584,94	0,00	0,00
1583	Trasferimenti correnti ad altri	34.898,64	0,00	0,00	34.898,64	0,00	0,00
1601	Interessi passivi a Cassa depositi e prestiti - gestione Tesoro	48.007,02	0,00	0,00	48.007,02	0,00	0,00
1622	Interessi passivi ad altri soggetti per finanziamenti a medio-lungo	780,88	0,00	0,00	780,88	0,00	0,00
1701	IRAP	138.571,23	0,00	0,00	138.571,23	0,00	0,00
1711	Imposte sul patrimonio	16.923,22	0,00	0,00	16.923,22	0,00	0,00
1713	I.V.A.	32.431,00	0,00	0,00	32.431,00	0,00	0,00
1715	Valori bollati	2.455,15	0,00	0,00	2.455,15	0,00	0,00
1716	Altri tributi	12.038,07	0,00	0,00	12.038,07	0,00	0,00
1802	Altri oneri straordinari della gestione corrente	6.332,38	0,00	0,00	6.332,38	0,00	0,00
	TOTALE TITOLO 1	**8.545.096,02**	**0,00**	**0,00**	**8.545.096,02**	**0,00**	**0,00**
	TITOLO 2						
2102	Vie di comunicazione ed infrastrutture connesse	311.028,09	0,00	0,00	311.028,09	0,00	0,00
2106	Infrastrutture telematiche	910,52	0,00	0,00	910,52	0,00	0,00
2109	Fabbricati civili ad uso abitativo, commerciale e istituzionale	241.192,67	0,00	0,00	241.192,67	0,00	0,00
2116	Altri beni immobili	19.169,17	0,00	0,00	19.169,17	0,00	0,00
2117	Cimiteri	219,60	0,00	0,00	219,60	0,00	0,00
2501	Mezzi di trasporto	37.635,00	0,00	0,00	37.635,00	0,00	0,00
2502	Mobili, macchinari e attrezzature	15.937,81	0,00	0,00	15.937,81	0,00	0,00

CODICE SIOPE	DESCRIZIONE	Nel Periodo dal 01-01-2015 al 31-12-2015			A tutto il periodo dal 01/01/2015 al 31-12-2015		
		Pagato	In tesoreria	Insoluto	Pagato	In tesoreria	Insoluto
2506	Hardware	18.033,33	0,00	0,00	18.033,33	0,00	0,00
2511	Altri beni materiali	17.284,76	0,00	0,00	17.284,76	0,00	0,00
2601	INCARICHI PROFESSIONALI ESTERNI	10.337,24	0,00	0,00	10.337,24	0,00	0,00
2791	Trasferimenti in conto capitale a famiglie	758,31	0,00	0,00	758,31	0,00	0,00
2792	Trasferimenti in conto capitale a istituzioni sociali private	4.904,38	0,00	0,00	4.904,38	0,00	0,00
2799	Trasferimenti in conto capitale ad altri	14.500,00	0,00	0,00	14.500,00	0,00	0,00
	TOTALE TITOLO 2	**691.910,88**	**0,00**	**0,00**	**691.910,88**	**0,00**	**0,00**
	TITOLO 3						
3301	Rimborso mutui a Cassa depositi e prestiti - gestione Tesoro	75.882,74	0,00	0,00	75.882,74	0,00	0,00
3324	Rimborso mutui e prestiti ad altri - in euro	44.663,92	0,00	0,00	44.663,92	0,00	0,00
	TOTALE TITOLO 3	**120.546,66**	**0,00**	**0,00**	**120.546,66**	**0,00**	**0,00**
	TITOLO 4						
4101	Ritenute previdenziali e assistenziali al personale	181.208,76	0,00	0,00	181.208,76	0,00	0,00
4201	Ritenute erariali	381.337,23	0,00	0,00	381.337,23	0,00	0,00
4301	Altre ritenute al personale per conto terzi	22.212,96	0,00	0,00	22.212,96	0,00	0,00
4401	Restituzione di depositi cauzionali	8.451,20	0,00	0,00	8.451,20	0,00	0,00
4503	Altre spese per servizi per conto di terzi	920.604,16	0,00	0,00	920.604,16	0,00	0,00
4601	Anticipazione di fondi per il servizio economato	6.193,96	0,00	0,00	6.193,96	0,00	0,00
	TOTALE TITOLO 4	**1.520.008,27**	**0,00**	**0,00**	**1.520.008,27**	**0,00**	**0,00**
	TOTALE GENERALE	**10.877.561,83**	**0,00**	**0,00**	**10.877.561,83**	**0,00**	**0,00**

Ente Codice	000126753
Ente Descrizione	COMUNE DI PONTE SAN NICOLO'
Categoria	Province - Comuni - Citta' metropolitane - Unioni di Comuni
Sotto Categoria	COMUNI
Periodo	ANNUALE 2015
Prospetto	PAGAMENTI PER CODICI GESTIONALI
Tipo Report	Semplice
Data ultimo aggiornamento	31-mar-2016
Data stampa	05-apr-2016
Importi in EURO	

000126753 - COMUNE DI PONTE SAN NICOLO'

		Importo nel periodo	Importo a tutto il periodo
TITOLO 1O: SPESE CORRENTI		**8.545.096,02**	**8.545.096,02**
1101	Competenze fisse per il personale a tempo indeterminato	1.557.713,96	1.557.713,96
1102	Straordinario per il personale tempo indeterminato	7.208,99	7.208,99
1103	Altre competenze ed indennità accessorie per il personale a tempo indeterminato	111.204,50	111.204,50
1107	Straordinario al personale per consultazioni elettorali	7.165,42	7.165,42
1111	Contributi obbligatori per il personale	425.761,24	425.761,24
1112	Contributi previdenza complementare	1.347,81	1.347,81
1113	Contributi per indennità di fine servizio e accantonamenti TFR	48.184,05	48.184,05
1201	Carta, cancelleria e stampati	8.450,84	8.450,84
1202	Carburanti, combustibili e lubrificanti	17.765,29	17.765,29
1203	Materiale informatico	8.020,85	8.020,85
1205	Pubblicazioni, giornali e riviste	19.695,97	19.695,97
1206	Medicinali, materiale sanitario e igienico	3.529,16	3.529,16
1207	Acquisto di beni per spese di rappresentanza	283,00	283,00
1208	Equipaggiamenti e vestiario	11.962,98	11.962,98
1209	Acquisto di beni di consumo per consultazioni elettorali	481,72	481,72
1210	Altri materiali di consumo	39.701,19	39.701,19
1211	Acquisto di derrate alimentari	31.295,93	31.295,93
1302	Contratti di servizio per trasporto	288.997,87	288.997,87
1303	Contratti di servizio per smaltimento rifiuti	2.715.102,94	2.715.102,94
1304	Contratti di servizio per riscossione tributi	38.242,21	38.242,21
1306	Altri contratti di servizio	19.186,56	19.186,56
1308	Organizzazione manifestazioni e convegni	256,20	256,20
1309	Corsi di formazione per il proprio personale	6.319,65	6.319,65
1310	Altri corsi di formazione	67,14	67,14
1311	Manutenzione ordinaria e riparazioni di immobili	656.539,71	656.539,71
1312	Manutenzione ordinaria e riparazioni di automezzi	2.572,71	2.572,71
1313	Altre spese di manutenzione ordinaria e riparazioni	14.439,15	14.439,15
1314	Servizi ausiliari e spese di pulizia	60.749,57	60.749,57
1315	Utenze e canoni per telefonia e reti di trasmissione	14.041,72	14.041,72
1316	Utenze e canoni per energia elettrica	122.099,07	122.099,07
1317	Utenze e canoni per acqua	29.228,75	29.228,75
1318	Utenze e canoni per riscaldamento	254.537,85	254.537,85
1319	Utenze e canoni per altri servizi	134,13	134,13
1320	Acquisto di servizi per consultazioni elettorali	8.886,59	8.886,59
1321	Accertamenti sanitari resi necessari dall'attività lavorativa	3.497,03	3.497,03
1322	Spese postali	6.063,21	6.063,21
1323	Assicurazioni	72.396,32	72.396,32
1325	Spese per gli organi istituzionali dell'ente - Indennità	86.097,20	86.097,20
1326	Spese per gli organi istituzionali dell'ente - Rimborsi	680,05	680,05
1327	Buoni pasto e mensa per il personale	13.331,93	13.331,93
1329	Assistenza informatica e manutenzione software	38.232,62	38.232,62
1330	Trattamento di missione e rimborsi spese viaggi	427,07	427,07
1331	Spese per liti (patrocinio legale)	5.371,98	5.371,98
1332	Altre spese per servizi	457.131,97	457.131,97
1333	Rette di ricovero in strutture per anziani/minori/handicap ed altri servizi connessi	337.509,42	337.509,42
1334	Mense scolastiche	189.665,60	189.665,60
1337	Spese per pubblicita'	393,63	393,63
1401	Noleggi	4.163,08	4.163,08
1521	Trasferimenti correnti a comuni	16.288,60	16.288,60
1541	Trasferimenti correnti ad aziende sanitarie	247.461,63	247.461,63

000126753 - COMUNE DI PONTE SAN NICOLO'

		Importo nel periodo	Importo a tutto il periodo
1569	Trasferimenti correnti a altri enti del settore pubblico	40.858,62	40.858,62
1581	Trasferimenti correnti a famiglie	80.328,81	80.328,81
1582	Trasferimenti correnti a istituzioni sociali private	121.584,94	121.584,94
1583	Trasferimenti correnti ad altri	34.898,64	34.898,64
1601	Interessi passivi a Cassa depositi e prestiti - gestione Tesoro	48.007,02	48.007,02
1622	Interessi passivi ad altri soggetti per finanziamenti a medio-lungo	780,88	780,88
1701	IRAP	138.571,23	138.571,23
1711	Imposte sul patrimonio	16.923,22	16.923,22
1713	I.V.A.	32.431,00	32.431,00
1715	Valori bollati	2.455,15	2.455,15
1716	Altri tributi	12.038,07	12.038,07
1802	Altri oneri straordinari della gestione corrente	6.332,38	6.332,38
TITOLO 2O: SPESE IN CONTO CAPITALE		**691.910,88**	**691.910,88**
2102	Vie di comunicazione ed infrastrutture connesse	311.028,09	311.028,09
2106	Infrastrutture telematiche	910,52	910,52
2109	Fabbricati civili ad uso abitativo, commerciale e istituzionale	241.192,67	241.192,67
2116	Altri beni immobili	19.169,17	19.169,17
2117	Cimiteri	219,60	219,60
2501	Mezzi di trasporto	37.635,00	37.635,00
2502	Mobili, macchinari e attrezzature	15.937,81	15.937,81
2506	Hardware	18.033,33	18.033,33
2511	Altri beni materiali	17.284,76	17.284,76
2601	INCARICHI PROFESSIONALI ESTERNI	10.337,24	10.337,24
2791	Trasferimenti in conto capitale a famiglie	758,31	758,31
2792	Trasferimenti in conto capitale a istituzioni sociali private	4.904,38	4.904,38
2799	Trasferimenti in conto capitale ad altri	14.500,00	14.500,00
TITOLO 3O: SPESE PER RIMBORSO DI PRESTITI		**120.546,66**	**120.546,66**
3301	Rimborso mutui a Cassa depositi e prestiti - gestione Tesoro	75.882,74	75.882,74
3324	Rimborso mutui e prestiti ad altri - in euro	44.663,92	44.663,92
TITOLO 4O: SPESE DA SERVIZI PER CONTO DI TERZI		**1.520.008,27**	**1.520.008,27**
4101	Ritenute previdenziali e assistenziali al personale	181.208,76	181.208,76
4201	Ritenute erariali	381.337,23	381.337,23
4301	Altre ritenute al personale per conto di terzi	22.212,96	22.212,96
4401	Restituzione di depositi cauzionali	8.451,20	8.451,20
4503	Altre spese per servizi per conto di terzi	920.604,16	920.604,16
4601	Anticipazione di fondi per il servizio economato	6.193,96	6.193,96
PAGAMENTI DA REGOLARIZZARE		**0,00**	**0,00**
9999	ALTRI PAGAMENTI DA REGOLARIZZARE (pagamenti codificati dal tesoriere)	0,00	0,00
TOTALE PAGAMENTI		**10.877.561,83**	**10.877.561,83**

ALLEGATO "F"

Rendiconto – esercizio 2015

COMUNE DI PONTE SAN NICOLO'

Provincia di PADOVA

ELENCO DELLE SPESE DI RAPPRESENTANZA SOSTENUTE DAGLI ORGANI DI GOVERNO DELL'ENTE NELL'ANNO 2015

(articolo 16, comma 26, del decreto legge 13 agosto 2011, n. 138)

Delibera di approvazione regolamento n. _____ del *(Indicare gli estremi del regolamento dell'ente (se risulti adottato) che disciplina le spese di rappresentanza)*

ALLEGATO "F"

Rendiconto – esercizio 2015

SPESE DI RAPPRESENTANZA SOSTENUTE NELL'ANNO 2015

Descrizione dell'oggetto della spesa	Occasione in cui la spesa è stata sostenuta	Importo della spesa *(euro)*
Acquisto targa	Raduno auto storiche	38,20
Acquisto fiori	Ricorrenza 65° di matrimonio	35,00
Buffet	Visita alunni scuola primaria	29,80
Acquisto targa	Conferimento cittadinanza onoraria	60,00
Corona	Ricorrenza incidente autobus carabinieri	50,00
Acquisto targa	Festeggiamento centenario sig. C.C.	20,00
Corona	Celebrazione 100° grande guerra	50,00
Totale delle spese sostenute		**283,00**

DATA

IL SEGRETARIO DELL'ENTE

Mariano Nieddu

IL RESPONSABILE DEL SERVIZIO FINANZIARIO

Lucio Questori

L'ORGANO DI REVISIONE

Patrick Da Pos

_ ----------

Ai fini dell'elencazione si richiamano i seguenti principi e criteri generali desunti dal consolidato orientamento della giurisprudenza:

- ¾ stretta correlazione con le finalità istituzionali dell'ente ;
- ¾ sussistenza di elementi che richiedano una proiezione esterna delle attività dell'ente per il migliore perseguimento dei propri fini istituzionali;
- ¾ rigorosa motivazione con riferimento allo specifico interesse istituzionale perseguito, alla dimostrazione del rapporto tra l'attività dell'ente e la spesa erogata, nonché alla qualificazione del soggetto destinatario dell'occasione della spesa; ¾ rispondenza a criteri di ragionevolezza e di congruità rispetto ai fini.

(1) E' richiesta la sottoscrizione di almeno due componenti del collegio, sempreché il regolamento di contabilità non preveda la presenza di tutti i componenti per il funzionamento, ovvero dell'unico revisore nei casi in cui l'organo sia costituito da un solo revisore.

"Allegato G"

Rendiconto per l'esercizio finanziario 2015

****

Nota informativa contenente la verifica dei crediti e debiti reciproci tra l'Ente e le società partecipate
- Art. 6, c. 4 – D.L. 95/12 conv. in L. 135/12 -

A decorrere dall'esercizio finanziario 2012, i Comuni e le Province allegano al rendiconto della gestione una nota informativa contenente la verifica dei crediti e debiti reciproci tra l'Ente e le società partecipate. La predetta nota, asseverata dai rispettivi organi di revisione, evidenzia analiticamente eventuali discordanze e ne fornisce la motivazione; in tal caso il Comune o la Provincia adottano senza indugio, e comunque non oltre il termine dell'esercizio finanziario in corso, i provvedimenti necessari ai fini della riconciliazione delle partite debitorie e creditorie.

Alla data del 31/12/2015 il Comune di Ponte San Nicolò ha una sola partecipazione avendo ceduto nel corso del 2014 le quote delle società **APS HOLDING S.P.A. , FINANZIARIA APS S.P.A. e HERA S.P.A..**
In riferimento alla norma suesposta e nel suo adempimento, questo Ente, giusta nota del 22/02/2016, ha richiesto alla società partecipata C.V.S. Spa, una specifica nota contenente i dati citati dal predetto articolo.

I debiti e i crediti reciproci tra il Comune e la società sono i seguenti:

Società CVS S.P.A. Quota di partecipazione pari allo 5,0012%
Nota dettaglio debiti/crediti: in data 26/2/16 la predetta società ha inoltrata un elenco dei debiti/crediti reciproci da verificare. Alla nota in questione si è risposto in data 2/3/16: Alla data odierna non sono pervenute ulteriori note.
Al riguardo si evidenzia comunque che i debiti in essere al 31/12/2015 riguardano somme dovute a saldo del 2015 per fornitura acqua pari ad € 2.726,11, di cui €. 290,01 già pagati nel 2013, €. 83,68 oggetto di nota di accredito debitamente registrata ed €. 2.352,42 relativa a fattura n. 20391 del 21/1/13 sospesa dalla predetta società per rottura tubazioni alla quale non sono più pervenute comunicazioni, registrando sulle fatture successive l'annotazione "il pagamento delle fatture è regolare"
Crediti: al 31/12/2015 risulta un credito di €. 123.889,01 relativo al rimborso della quota mutui assunti da questo Ente per conto della società
Nel rendiconto 2015 tali crediti risultano regolarmente accertati e riportati a residui attivi.

Ponte San Nicolò, li 06/04/2016

Il responsabile Servizi Finanziari
Dott. Lucio Questori

Il sottoscritto ***Dott. Patrick Da Pos***, revisore dei conti del Comune di Ponte San Nicolò, vista la nota sopra predisposta dal servizio Ragioneria, constatato l'assenza di risposta da parte della partecipata, prende atto dei dati contabili in bilancio con le risultanze del rendiconto 2015

in data _____, NON <u>assevera</u> per i motivi sopra esposti ed invita il Sindaco a comunicare l'inadempienza alla predetta società.

L'Organo di Revisione
Dott. Da Pos Patrick

“Allegato H”

PONTE SAN NICOLO’

Rendiconto per l’esercizio finanziario 2015

****

Nota informativa contenente la verifica dei crediti e debiti reciproci tra l’Ente e le società partecipate
- Art. 6, c. 4 – D.L. 95/12 conv. in L. 135/12 -

INDICATORE TEMPESTIVITA’ DEI PAGAMENTI ANNUALE 2015

(D.P.C.M. del 22-09-2014)

Indicatore tempestività dei pagamenti annuale 2015:	**-16,02**
Importo annuale pagamenti posteriori alla scadenza: euro	**171.116,46**

Rendiconto 2015

CONTO DEL BILANCIO

SECONDO I PROSPETTI DEL D.LGS. 118/11

CONTO DEL BILANCIO - GESTIONE DELLE ENTRATE ANNO 2015

TITOLO, TIPOLOGIA	DENOMINAZIONE	Residui attivi al 1/1/2015 (RS)	Riscossioni in c/residui (RR)	Riaccertamento residui (R) (3)	Maggiori o minori entrate di competenza =A-CP (5)	Residui attivi da esercizi precedenti (EP=RS-RR+R)
		Previsioni definitive di competenza (CP)	Riscossioni in c/competenza (RC)	Accertamenti (A) (4)		Residui attivi da esercizio di competenza (EC=A-RC)
		Previsioni definitive di cassa (CS)	Totale riscossioni (TR=RR+RC)	Maggiori o minori entrate di cassa =TR-CS (5)		Totale residui attivi da riportare (TR=EP+EC)
	FONDO PLURIENNALE VINCOLATO PER SPESE	CP 251.990,27				
	FONDO PLURIENNALE VINCOLATO PER SPESE IN CONTO CAPITALE (1)	CP 531.190,65				
	UTILIZZO AVANZO DI AMMINISTRAZIONE (2)	CP 563.000,00				
Titolo 1	***Entrate correnti di natura tributaria, contributiva e perequativa***					
10101	**Tipologia 101 Imposte, tasse e proventi assimilati**	RS 2.465.990,77	RR 1.750.629,54	R -71.984,82		EP 643.376,41
		CP 5.938.500,00	RC 4.634.850,56	A 5.857.007,52	CP -81.492,48	EC 1.222.156,96
		CS 6.182.000,00	TR 6.385.480,10	CS 203.480,10		TR 1.865.533,37
10102	**Tipologia 102 Tributi destinati al finanziamento della sanità**	RS 0,00	RR 0,00	R 0,00		EP 0,00
		CP 0,00	RC 0,00	A 0,00	CP 0,00	EC 0,00
		CS 0,00	TR 0,00	CS 0,00		TR 0,00
10103	**Tipologia 103 Tributi devoluti e regolati alle autonomie speciali**	RS 0,00	RR 0,00	R 0,00		EP 0,00
		CP 0,00	RC 0,00	A 0,00	CP 0,00	EC 0,00
		CS 0,00	TR 0,00	CS 0,00		TR 0,00
10104	**Tipologia 104 Compartecipazioni di tributi**	RS 0,00	RR 0,00	R 0,00		EP 0,00
		CP 0,00	RC 0,00	A 0,00	CP 0,00	EC 0,00
		CS 0,00	TR 0,00	CS 0,00		TR 0,00
10301	**Tipologia 301 Fondi perequativi da Amministrazioni Centrali**	RS 74.729,01	RR 74.689,81	R -39,20		EP 0,00
		CP 685.803,06	RC 631.970,18	A 670.931,09	CP -14.871,97	EC 38.960,91
		CS 650.000,00	TR 706.659,99	CS 56.659,99		TR 38.960,91
10302	**Tipologia 302 Fondi perequativi dalla Regione o Provincia autonoma**	RS 0,00	RR 0,00	R 0,00		EP 0,00
		CP 0,00	RC 0,00	A 0,00	CP 0,00	EC 0,00
		CS 0,00	TR 0,00	CS 0,00		TR 0,00
10000 **Totale Titolo 1**	**Entrate correnti di natura tributaria, contributiva e perequativa**	RS 2.540.719,78	RR 1.825.319,35	R -72.024,02		EP 643.376,41
		CP 6.624.303,06	RC 5.266.820,74	A 6.527.938,61	CP -96.364,45	EC 1.261.117,87
		CS 6.832.000,00	TR 7.092.140,09	CS 260.140,09		TR 1.904.494,28
Titolo 2	***Trasferimenti correnti***					
20101	**Tipologia 101 Trasferimenti correnti da Amministrazioni pubbliche**	RS 110.565,31	RR 67.787,40	R -760,50		EP 42.017,41
		CP 319.254,32	RC 184.726,69	A 268.818,43	CP -50.435,89	EC 84.091,74
		CS 249.869,44	TR 252.514,09	CS 2.644,65		TR 126.109,15
20102	**Tipologia 102 Trasferimenti correnti da Famiglie**	RS 0,00	RR 0,00	R 0,00		EP 0,00
		CP 0,00	RC 6.000,00	A 6.000,00	CP 6.000,00	EC 0,00
		CS 0,00	TR 6.000,00	CS 6.000,00		TR 0,00

CONTO DEL BILANCIO - GESTIONE DELLE ENTRATE ANNO 2015

TITOLO, TIPOLOGIA		DENOMINAZIONE	Residui attivi al 1/1/2015 (RS)		Riscossioni in c/residui (RR)		Riaccertamento residui (R) (3)		Maggiori o minori entrate di competenza =A-CP (5)		Residui attivi da esercizi precedenti (EP=RS-RR+R)	
			Previsioni definitive di competenza (CP)		Riscossioni in c/competenza (RC)		Accertamenti (A) (4)				Residui attivi da esercizio di competenza (EC=A-RC)	
			Previsioni definitive di cassa (CS)		Totale riscossioni (TR=RR+RC)		Maggiori o minori entrate di cassa =TR-CS (5)				Totale residui attivi da riportare (TR=EP+EC)	
20103		**Tipologia 103 Trasferimenti correnti da Imprese**	RS	0,00	RR	0,00	R	0,00			EP	0,00
			CP	0,00	RC	0,00	A	0,00	CP	0,00	EC	0,00
			CS	0,00	TR	0,00	CS	0,00			TR	0,00
20104		**Tipologia 104 Trasferimenti correnti da Istituzioni Sociali Private**	RS	0,00	RR	0,00	R	0,00			EP	0,00
			CP	0,00	RC	0,00	A	0,00	CP	0,00	EC	0,00
			CS	0,00	TR	0,00	CS	0,00			TR	0,00
20105		**Tipologia 105 Trasferimenti correnti dall'Unione Europea e dal Resto del Mondo**	RS	0,00	RR	0,00	R	0,00			EP	0,00
			CP	0,00	RC	0,00	A	0,00	CP	0,00	EC	0,00
			CS	0,00	TR	0,00	CS	0,00			TR	0,00
20000	**Totale Titolo 2**	**Trasferimenti correnti**	RS	110.565,31	RR	67.787,40	R	-760,50			EP	42.017,41
			CP	319.254,32	RC	190.726,69	A	274.818,43	CP	-44.435,89	EC	84.091,74
			CS	249.869,44	TR	258.514,09	CS	8.644,65			TR	126.109,15
	Titolo 3	***Entrate extratributarie***										
30100		**Tipologia 100 Vendita di beni e servizi e proventi derivanti dalla gestione dei beni**	RS	36.694,97	RR	35.784,29	R	113,29			EP	1.023,97
			CP	573.832,42	RC	562.583,04	A	610.139,26	CP	36.306,84	EC	47.556,22
			CS	481.925,40	TR	598.367,33	CS	116.441,93			TR	48.580,19
30200		**Tipologia 200 Proventi derivanti dall'attività di controllo e repressione delle irregolarità e degli illeciti**	RS	0,00	RR	0,00	R	0,00			EP	0,00
			CP	68.100,00	RC	59.436,65	A	71.379,75	CP	3.279,75	EC	11.943,10
			CS	77.400,00	TR	59.436,65	CS	-17.963,35			TR	11.943,10
30300		**Tipologia 300 Interessi attivi**	RS	0,00	RR	0,00	R	0,00			EP	0,00
			CP	1.550,00	RC	1.561,41	A	1.561,41	CP	11,41	EC	0,00
			CS	1.000,00	TR	1.561,41	CS	561,41			TR	0,00
30400		**Tipologia 400 Altre entrate da redditi da capitale**	RS	0,00	RR	0,00	R	0,00			EP	0,00
			CP	0,00	RC	0,00	A	0,00	CP	0,00	EC	0,00
			CS	0,00	TR	0,00	CS	0,00			TR	0,00
30500		**Tipologia 500 Rimborsi e altre entrate correnti**	RS	304.272,07	RR	228.750,31	R	-0,10			EP	75.521,66
			CP	520.443,67	RC	196.397,01	A	459.773,70	CP	-60.669,97	EC	263.376,69
			CS	439.912,74	TR	425.147,32	CS	-14.765,42			TR	338.898,35
30000	**Totale Titolo 3**	**Entrate extratributarie**	RS	340.967,04	RR	264.534,60	R	113,19			EP	76.545,63
			CP	1.163.926,09	RC	819.978,11	A	1.142.854,12	CP	-21.071,97	EC	322.876,01
			CS	1.000.238,14	TR	1.084.512,71	CS	84.274,57			TR	399.421,64
	Titolo 4	***Entrate in conto capitale***										

CONTO DEL BILANCIO - GESTIONE DELLE ENTRATE ANNO 2015

TITOLO, TIPOLOGIA	DENOMINAZIONE	Residui attivi al 1/1/2015 (RS)	Riscossioni in c/residui (RR)	Riaccertamento residui (R) (3)	Maggiori o minori entrate di competenza =A-CP (5)	Residui attivi da esercizi precedenti (EP=RS-RR+R)
		Previsioni definitive di competenza (CP)	Riscossioni in c/competenza (RC)	Accertamenti (A) (4)		Residui attivi da esercizio di competenza (EC=A-RC)
		Previsioni definitive di cassa (CS)	Totale riscossioni (TR=RR+RC)	Maggiori o minori entrate di cassa =TR-CS (5)		Totale residui attivi da riportare (TR=EP+EC)
40100	**Tipologia 100 Tributi in conto capitale**	RS 0,00	RR 0,00	R 0,00		EP 0,00
		CP 0,00	RC 0,00	A 0,00	CP 0,00	EC 0,00
		CS 0,00	TR 0,00	CS 0,00		TR 0,00
40200	**Tipologia 200 Contributi agli investimenti**	RS 252.048,81	RR 123.413,91	R -29.986,93		EP 98.647,97
		CP 1.453.400,00	RC 54.143,44	A 94.958,03	CP -1.358.441,97	EC 40.814,59
		CS 714.000,00	TR 177.557,35	CS -536.442,65		TR 139.462,56
40300	**Tipologia 300 Altri trasferimenti in conto capitale**	RS 0,00	RR 0,00	R 0,00		EP 0,00
		CP 0,00	RC 0,00	A 0,00	CP 0,00	EC 0,00
		CS 0,00	TR 0,00	CS 0,00		TR 0,00
40400	**Tipologia 400 Entrate da alienazione di beni materiali e immateriali**	RS 0,00	RR 0,00	R 0,00		EP 0,00
		CP 570.500,00	RC 509.934,42	A 511.534,42	CP -58.965,58	EC 1.600,00
		CS 529.500,00	TR 509.934,42	CS -19.565,58		TR 1.600,00
40500	**Tipologia 500 Altre entrate in conto capitale**	RS 0,00	RR 0,00	R 0,00		EP 0,00
		CP 132.000,00	RC 153.251,55	A 153.251,55	CP 21.251,55	EC 0,00
		CS 114.000,00	TR 153.251,55	CS 39.251,55		TR 0,00
40000 **Totale Titolo 4**	**Entrate in conto capitale**	RS 252.048,81	RR 123.413,91	R -29.986,93		EP 98.647,97
		CP 2.155.900,00	RC 717.329,41	A 759.744,00	CP -1.396.156,00	EC 42.414,59
		CS 1.357.500,00	TR 840.743,32	CS -516.756,68		TR 141.062,56
Titolo 5	***Entrate da riduzione di attività finanziarie***					
50100	**Tipologia 100 Alienazione di attività finanziarie**	RS 0,00	RR 0,00	R 0,00		EP 0,00
		CP 0,00	RC 0,00	A 0,00	CP 0,00	EC 0,00
		CS 0,00	TR 0,00	CS 0,00		TR 0,00
50200	**Tipologia 200 Riscossione crediti di breve termine**	RS 0,00	RR 0,00	R 0,00		EP 0,00
		CP 30.000,00	RC 0,00	A 0,00	CP -30.000,00	EC 0,00
		CS 30.000,00	TR 0,00	CS -30.000,00		TR 0,00
50300	**Tipologia 300 Riscossione crediti di medio-lungo termine**	RS 0,00	RR 0,00	R 0,00		EP 0,00
		CP 0,00	RC 0,00	A 0,00	CP 0,00	EC 0,00
		CS 0,00	TR 0,00	CS 0,00		TR 0,00
50400	**Tipologia 400 Altre entrate per riduzione di attività finanziarie**	RS 0,00	RR 0,00	R 0,00		EP 0,00
		CP 0,00	RC 0,00	A 0,00	CP 0,00	EC 0,00
		CS 0,00	TR 0,00	CS 0,00		TR 0,00

CONTO DEL BILANCIO - GESTIONE DELLE ENTRATE ANNO 2015

TITOLO, TIPOLOGIA	DENOMINAZIONE	Residui attivi al 1/1/2015 (RS)	Riscossioni in c/residui (RR)	Riaccertamento residui (R) (3)	Maggiori o minori entrate di competenza =A-CP (5)	Residui attivi da esercizi precedenti (EP=RS-RR+R)
		Previsioni definitive di competenza (CP)	Riscossioni in c/competenza (RC)	Accertamenti (A) (4)		Residui attivi da esercizio di competenza (EC=A-RC)
		Previsioni definitive di cassa (CS)	Totale riscossioni (TR=RR+RC)	Maggiori o minori entrate di cassa =TR-CS (5)		Totale residui attivi da riportare (TR=EP+EC)
50000 Totale Titolo 5	**Entrate da riduzione di attività finanziarie**	RS 0,00	RR 0,00	R 0,00		EP 0,00
		CP 30.000,00	RC 0,00	A 0,00	CP -30.000,00	EC 0,00
		CS 30.000,00	TR 0,00	CS -30.000,00		TR 0,00
Titolo 6	***Accensione Prestiti***					
60100	**Tipologia 100 Emissione di titoli obbligazionari**	RS 0,00	RR 0,00	R 0,00		EP 0,00
		CP 0,00	RC 0,00	A 0,00	CP 0,00	EC 0,00
		CS 0,00	TR 0,00	CS 0,00		TR 0,00
60200	**Tipologia 200 Accensione prestiti a breve termine**	RS 0,00	RR 0,00	R 0,00		EP 0,00
		CP 0,00	RC 0,00	A 0,00	CP 0,00	EC 0,00
		CS 0,00	TR 0,00	CS 0,00		TR 0,00
60300	**Tipologia 300 Accensione mutui e altri finanziamenti a medio lungo termine**	RS 0,00	RR 0,00	R 0,00		EP 0,00
		CP 0,00	RC 0,00	A 0,00	CP 0,00	EC 0,00
		CS 0,00	TR 0,00	CS 0,00		TR 0,00
60400	**Tipologia 400 Altre forme di indebitamento**	RS 0,00	RR 0,00	R 0,00		EP 0,00
		CP 0,00	RC 0,00	A 0,00	CP 0,00	EC 0,00
		CS 0,00	TR 0,00	CS 0,00		TR 0,00
60000 Totale Titolo 6	**Accensione Prestiti**	RS 0,00	RR 0,00	R 0,00		EP 0,00
		CP 0,00	RC 0,00	A 0,00	CP 0,00	EC 0,00
		CS 0,00	TR 0,00	CS 0,00		TR 0,00
Titolo 7	***Anticipazioni da istituto tesoriere/cassiere***					
70100	**Tipologia 100 Anticipazioni da istituto tesoriere/cassiere**	RS 0,00	RR 0,00	R 0,00		EP 0,00
		CP 1.000.000,00	RC 0,00	A 0,00	CP -1.000.000,00	EC 0,00
		CS 0,00	TR 0,00	CS 0,00		TR 0,00
70000 Totale Titolo 7	**Anticipazioni da istituto tesoriere/cassiere**	RS 0,00	RR 0,00	R 0,00		EP 0,00
		CP 1.000.000,00	RC 0,00	A 0,00	CP -1.000.000,00	EC 0,00
		CS 0,00	TR 0,00	CS 0,00		TR 0,00
Titolo 9	***Entrate per conto terzi e partite di giro***					
90100	**Tipologia 100 Entrate per partite di giro**	RS 6.193,96	RR 6.193,96	R 0,00		EP 0,00
		CP 1.032.387,92	RC 584.758,95	A 590.952,91	CP -441.435,01	EC 6.193,96
		CS 1.032.387,92	TR 590.952,91	CS -441.435,01		TR 6.193,96
90200	**Tipologia 200 Entrate per conto terzi**	RS 58.066,33	RR 35.882,39	R -1.770,61		EP 20.413,33
		CP 926.222,59	RC 683.873,52	A 697.007,75	CP -229.214,84	EC 13.134,23
		CS 500.000,00	TR 719.755,91	CS 219.755,91		TR 33.547,56

CONTO DEL BILANCIO - GESTIONE DELLE ENTRATE ANNO 2015

TITOLO, TIPOLOGIA	DENOMINAZIONE	Residui attivi al 1/1/2015 (RS)	Riscossioni in c/residui (RR)	Riaccertamento residui (R) (3)	Maggiori o minori entrate di competenza =A-CP (5)	Residui attivi da esercizi precedenti (EP=RS-RR+R)
		Previsioni definitive di competenza (CP)	Riscossioni in c/competenza (RC)	Accertamenti (A) (4)		Residui attivi da esercizio di competenza (EC=A-RC)
		Previsioni definitive di cassa (CS)	Totale riscossioni (TR=RR+RC)	Maggiori o minori entrate di cassa =TR-CS (5)		Totale residui attivi da riportare (TR=EP+EC)
90000 Totale Titolo 9	**Entrate per conto terzi e partite di giro**	RS 64.260,29	RR 42.076,35	R -1.770,61		EP 20.413,33
		CP 1.958.610,51	RC 1.268.632,47	A 1.287.960,66	CP -670.649,85	EC 19.328,19
		CS 1.532.387,92	TR 1.310.708,82	CS -221.679,10		TR 39.741,52
	TOTALE TITOLI	RS 3.308.561,23	RR 2.323.131,61	R -104.428,87		EP 881.000,75
		CP 13.251.993,98	RC 8.263.487,42	A 9.993.315,82	CP -3.258.678,16	EC 1.729.828,40
		CS 11.001.995,50	TR 10.586.619,03	CS -415.376,47		TR 2.610.829,15
	TOTALE GENERALE DELLE ENTRATE	RS 3.308.561,23	RC 2.323.131,61	R -104.428,87		EP 881.000,75
		CP 14.598.174,90	PC 8.263.487,42	A 9.993.315,82	CP -4.604.859,08	EC 1.729.828,40
		CS 11.001.995,50	TR 10.586.619,03	CS -415.376,47		TR 2.610.829,15

1) Indicare l'importo del fondo pluriennale vincolato risultante dal conto del bilancio dell'anno precedente (spesa). Nel primo esercizio di applicazione del titolo primo del decreto legislativo n. 118/2011 si indica un importo pari a 0 e, a seguito del riaccertamento straordinario dei residui previsto dall'articolo 3, comma 7, l'importo del fondo pluriennale vincolato determinato in tale occasione.
2) Indicare l'importo definitivo dell'utilizzo del risultato di ammiistrazione
3) Indicare l'ammontare complessivo derivante dal riaccertamento dei residui (comprende l'importo dei crediti definitivamente cancellati in quanto assolutamente inesigibili, l'importo dei crediti cancellati e reimputati agli esercizi in cui l'obbligazione è esigibile effettuata in occasione del riaccertamento straordinario dei residui, l'importo dei crediti di dubbia e difficile esazione cancellati secondo le modalità previste dal principio applicato della contabilità finanziaria 9.2). La voce comprende inoltre le rettifiche in aumento dei residui attivi effettuate a seguito della riscossione di residui attivi cancellati dalle scritture (ad es. In anni precedenti è stato cancellato un residuo attivo in quanto considerato assolutamente inesigibile. In caso di riscossione di tale credito nel corso dell'esercizio cui si riferisce il rendiconto si effettua un riaccertamento dei residui attivi in aumento). Le rettifiche in aumento sono indicate con il segno "+", le rettifiche in riduzione sono indicate con il segno "-".
4) Indicare gli accertamenti imputati contabilmente all'esercizio cui il rendiconto si riferisce al netto dei crediti che, in occasione del riaccertamento ordinario dei residui effettuato ai sensi dell'articolo 3, comma 4, risultassero non esigibili e reimputati agli esercizi in cui le obbligazioni risultano esigibili. Nel primo esercizio di applicazione del titolo primo del D.Lgs 118/2011 la voce comprende i crediti che sono stati oggetto del riaccertamento straordinario dei residui e reimputati all'esercizio.
5) Le maggiori entrate sono indicate con il segno "+", le minori entrate sono indicate con il segno "-".

CONTO DEL BILANCIO - GESTIONE DELLE SPESE ANNO 2015

MISSIONE, PROGRAMMA, TITOLO	DENOMINAZIONE	Residui passivi al 1/1/2015 (RS)	Pagamenti in c/residui (PR)	Riaccertamento residui (R) (1)	Eliminazione per perenzione (P) (4)	Residui passivi da esercizi precedenti (EP=RS-PR+R-P)
		Previsioni definitive di competenza (CP)	Pagamenti in c/competenza (PC)	Impegni (I) (2)	Economie di competenza (ECP=CP-I-FPV)	Residui passivi da esercizio di competenza (EC=I-PC)
		Previsioni definitive di cassa (CS)	Totale pagamenti (TP=PR+PC)	Fondo pluriennale vincolato (FPV) (3)		Totale residui passivi da riportare (TR=EP+EC)
	DISAVANZO DI AMMINISTRAZIONE	CP 0,00				
	MISSIONE 01 Servizi istituzionali, generali e di gestione					
01 - 01	**Programma 01 Organi istituzionali**					
	Titolo 1 ***Spese correnti***	RS 21.315,13	PR 15.122,30	R -6.192,83	P 0,00	EP 0,00
		CP 99.687,00	PC 77.439,64	I 94.257,80	ECP 5.429,20	EC 16.818,16
		CS 104.737,23	TP 92.561,94	FPV 0,00		TR 16.818,16
	Titolo 2 ***Spese in conto capitale***	RS 0,00	PR 0,00	R 0,00	P 0,00	EP 0,00
		CP 0,00	PC 0,00	I 0,00	ECP 0,00	EC 0,00
		CS 0,00	TP 0,00	FPV 0,00		TR 0,00
Totale programma	**01** ***Organi istituzionali***	RS 21.315,13	PR 15.122,30	R -6.192,83	P 0,00	EP 0,00
		CP 99.687,00	PC 77.439,64	I 94.257,80	ECP 5.429,20	EC 16.818,16
		CS 104.737,23	TP 92.561,94	FPV 0,00		TR 16.818,16
01 - 02	**Programma 02 Segreteria generale**					
	Titolo 1 ***Spese correnti***	RS 19.514,25	PR 447,45	R -19.066,80	P 0,00	EP 0,00
		CP 477.941,31	PC 457.473,33	I 457.512,32	ECP 3.198,99	EC 38,99
		CS 432.267,00	TP 457.920,78	FPV 17.230,00		TR 38,99
	Titolo 2 ***Spese in conto capitale***	RS 0,00	PR 0,00	R 0,00	P 0,00	EP 0,00
		CP 0,00	PC 0,00	I 0,00	ECP 0,00	EC 0,00
		CS 0,00	TP 0,00	FPV 0,00		TR 0,00
Totale programma	**02** ***Segreteria generale***	RS 19.514,25	PR 447,45	R -19.066,80	P 0,00	EP 0,00
		CP 477.941,31	PC 457.473,33	I 457.512,32	ECP 3.198,99	EC 38,99
		CS 432.267,00	TP 457.920,78	FPV 17.230,00		TR 38,99
01 - 03	**Programma 03 Gestione economica, finanziaria, programmazione, provveditorato**					
	Titolo 1 ***Spese correnti***	RS 10.175,69	PR 8.672,61	R -1.503,08	P 0,00	EP 0,00
		CP 247.765,08	PC 218.518,65	I 229.332,32	ECP 16.928,97	EC 10.813,67
		CS 231.210,00	TP 227.191,26	FPV 1.503,79		TR 10.813,67
	Titolo 2 ***Spese in conto capitale***	RS 893,04	PR 893,04	R 0,00	P 0,00	EP 0,00
		CP 99.200,00	PC 0,00	I 0,00	ECP 99.200,00	EC 0,00
		CS 0,00	TP 893,04	FPV 0,00		TR 0,00

CONTO DEL BILANCIO - GESTIONE DELLE SPESE ANNO 2015

MISSIONE, PROGRAMMA, TITOLO	DENOMINAZIONE	Residui passivi al 1/1/2015 (RS)	Pagamenti in c/residui (PR)	Riaccertamento residui (R) (1)	Eliminazione per perenzione (P) (4)	Residui passivi da esercizi precedenti (EP=RS-PR+R-P)
		Previsioni definitive di competenza (CP)	Pagamenti in c/competenza (PC)	Impegni (I) (2)	Economie di competenza (ECP=CP-I-FPV)	Residui passivi da esercizio di competenza (EC=I-PC)
		Previsioni definitive di cassa (CS)	Totale pagamenti (TP=PR+PC)	Fondo pluriennale vincolato (FPV) (3)		Totale residui passivi da riportare (TR=EP+EC)
Titolo 3	***Spese per incremento attività finanziarie***	RS 0,00	PR 0,00	R 0,00	P 0,00	EP 0,00
		CP 0,00	PC 0,00	I 0,00	ECP 0,00	EC 0,00
		CS 0,00	TP 0,00	FPV 0,00		TR 0,00
Totale programma 03	***Gestione economica, finanziaria, programmazione, provveditorato***	RS 11.068,73	PR 9.565,65	R -1.503,08	P 0,00	EP 0,00
		CP 346.965,08	PC 218.518,65	I 229.332,32	ECP 116.128,97	EC 10.813,67
		CS 231.210,00	TP 228.084,30	FPV 1.503,79		TR 10.813,67
01 - 04 Programma 04	**Gestione delle entrate tributarie e servizi fiscali**					
Titolo 1	***Spese correnti***	RS 27.726,49	PR 6.088,30	R -13.638,19	P 0,00	EP 8.000,00
		CP 118.730,00	PC 103.480,44	I 109.452,89	ECP 9.277,11	EC 5.972,45
		CS 151.466,07	TP 109.568,74	FPV 0,00		TR 13.972,45
Titolo 2	***Spese in conto capitale***	RS 0,00	PR 0,00	R 0,00	P 0,00	EP 0,00
		CP 0,00	PC 0,00	I 0,00	ECP 0,00	EC 0,00
		CS 0,00	TP 0,00	FPV 0,00		TR 0,00
Totale programma 04	***Gestione delle entrate tributarie e servizi fiscali***	RS 27.726,49	PR 6.088,30	R -13.638,19	P 0,00	EP 8.000,00
		CP 118.730,00	PC 103.480,44	I 109.452,89	ECP 9.277,11	EC 5.972,45
		CS 151.466,07	TP 109.568,74	FPV 0,00		TR 13.972,45
01 - 05 Programma 05	**Gestione dei beni demaniali e patrimoniali**					
Titolo 1	***Spese correnti***	RS 68.941,06	PR 53.647,88	R -15.293,18	P 0,00	EP 0,00
		CP 324.374,30	PC 255.419,53	I 297.564,65	ECP 22.519,24	EC 42.145,12
		CS 327.268,32	TP 309.067,41	FPV 4.290,41		TR 42.145,12
Titolo 2	***Spese in conto capitale***	RS 73.552,88	PR 1.107,00	R -72.445,88	P 0,00	EP 0,00
		CP 228.944,88	PC 70.075,27	I 92.834,78	ECP 72.147,75	EC 22.759,51
		CS 189.915,26	TP 71.182,27	FPV 63.962,35		TR 22.759,51
Totale programma 05	***Gestione dei beni demaniali e patrimoniali***	RS 142.493,94	PR 54.754,88	R -87.739,06	P 0,00	EP 0,00
		CP 553.319,18	PC 325.494,80	I 390.399,43	ECP 94.666,99	EC 64.904,63
		CS 517.183,58	TP 380.249,68	FPV 68.252,76		TR 64.904,63
01 - 06 Programma 06	**Ufficio tecnico**					
Titolo 1	***Spese correnti***	RS 18.796,36	PR 6.916,53	R -11.879,83	P 0,00	EP 0,00

CONTO DEL BILANCIO - GESTIONE DELLE SPESE ANNO 2015

MISSIONE, PROGRAMMA, TITOLO	DENOMINAZIONE	Residui passivi al 1/1/2015 (RS)	Pagamenti in c/residui (PR)	Riaccertamento residui (R) (1)	Eliminazione per perenzione (P) (4)	Residui passivi da esercizi precedenti (EP=RS-PR+R-P)
		Previsioni definitive di competenza (CP)	Pagamenti in c/competenza (PC)	Impegni (I) (2)	Economie di competenza (ECP=CP-I-FPV)	Residui passivi da esercizio di competenza (EC=I-PC)
		Previsioni definitive di cassa (CS)	Totale pagamenti (TP=PR+PC)	Fondo pluriennale vincolato (FPV) (3)		Totale residui passivi da riportare (TR=EP+EC)
		CP 323.471,63	PC 279.344,87	I 283.068,82	ECP 28.622,25	EC 3.723,95
		CS 346.463,48	TP 286.261,40	FPV 11.780,56		TR 3.723,95
Titolo 2	***Spese in conto capitale***	RS 11.576,86	PR 316,04	R -11.260,82	P 0,00	EP 0,00
		CP 52.172,06	PC 1.205,36	I 4.377,42	ECP 42.705,22	EC 3.172,06
		CS 46.192,06	TP 1.521,40	FPV 5.089,42		TR 3.172,06
Totale programma 06	***Ufficio tecnico***	RS 30.373,22	PR 7.232,57	R -23.140,65	P 0,00	EP 0,00
		CP 375.643,69	PC 280.550,23	I 287.446,24	ECP 71.327,47	EC 6.896,01
		CS 392.655,54	TP 287.782,80	FPV 16.869,98		TR 6.896,01
01 - 07 Programma 07	**Elezioni e consultazioni popolari - Anagrafe e stato civile**					
Titolo 1	***Spese correnti***	RS 2.848,39	PR 1.848,39	R -526,74	P 0,00	EP 473,26
		CP 169.192,00	PC 145.689,09	I 145.689,09	ECP 23.431,54	EC 0,00
		CS 162.606,36	TP 147.537,48	FPV 71,37		TR 473,26
Titolo 2	***Spese in conto capitale***	RS 0,00	PR 0,00	R 0,00	P 0,00	EP 0,00
		CP 0,00	PC 0,00	I 0,00	ECP 0,00	EC 0,00
		CS 0,00	TP 0,00	FPV 0,00		TR 0,00
Totale programma 07	***Elezioni e consultazioni popolari - Anagrafe e stato civile***	RS 2.848,39	PR 1.848,39	R -526,74	P 0,00	EP 473,26
		CP 169.192,00	PC 145.689,09	I 145.689,09	ECP 23.431,54	EC 0,00
		CS 162.606,36	TP 147.537,48	FPV 71,37		TR 473,26
01 - 08 Programma 08	**Statistica e sistemi informativi**					
Titolo 1	***Spese correnti***	RS 3.983,99	PR 1.084,47	R -20,29	P 0,00	EP 2.879,23
		CP 105.950,00	PC 78.999,68	I 92.785,68	ECP 13.164,32	EC 13.786,00
		CS 95.072,59	TP 80.084,15	FPV 0,00		TR 16.665,23
Titolo 2	***Spese in conto capitale***	RS 17.623,00	PR 16.891,00	R -732,00	P 0,00	EP 0,00
		CP 28.732,00	PC 1.142,33	I 11.902,11	ECP 2.412,91	EC 10.759,78
		CS 18.623,00	TP 18.033,33	FPV 14.416,98		TR 10.759,78
Totale programma 08	***Statistica e sistemi informativi***	RS 21.606,99	PR 17.975,47	R -752,29	P 0,00	EP 2.879,23
		CP 134.682,00	PC 80.142,01	I 104.687,79	ECP 15.577,23	EC 24.545,78
		CS 113.695,59	TP 98.117,48	FPV 14.416,98		TR 27.425,01
01 - 09 Programma 09	**Assistenza tecnico-amministrativa agli enti locali**					

CONTO DEL BILANCIO - GESTIONE DELLE SPESE ANNO 2015

MISSIONE, PROGRAMMA, TITOLO	DENOMINAZIONE	Residui passivi al 1/1/2015 (RS)	Pagamenti in c/residui (PR)	Riaccertamento residui (R) (1)	Eliminazione per perenzione (P) (4)	Residui passivi da esercizi precedenti (EP=RS-PR+R-P)
		Previsioni definitive di competenza (CP)	Pagamenti in c/competenza (PC)	Impegni (I) (2)	Economie di competenza (ECP=CP-I-FPV)	Residui passivi da esercizio di competenza (EC=I-PC)
		Previsioni definitive di cassa (CS)	Totale pagamenti (TP=PR+PC)	Fondo pluriennale vincolato (FPV) (3)		Totale residui passivi da riportare (TR=EP+EC)
Titolo 1	***Spese correnti***	RS 0,00	PR 0,00	R 0,00	P 0,00	EP 0,00
		CP 0,00	PC 0,00	I 0,00	ECP 0,00	EC 0,00
		CS 0,00	TP 0,00	FPV 0,00		TR 0,00
Titolo 2	***Spese in conto capitale***	RS 0,00	PR 0,00	R 0,00	P 0,00	EP 0,00
		CP 0,00	PC 0,00	I 0,00	ECP 0,00	EC 0,00
		CS 0,00	TP 0,00	FPV 0,00		TR 0,00
Totale programma 09	***Assistenza tecnico-amministrativa agli enti locali***	RS 0,00	PR 0,00	R 0,00	P 0,00	EP 0,00
		CP 0,00	PC 0,00	I 0,00	ECP 0,00	EC 0,00
		CS 0,00	TP 0,00	FPV 0,00		TR 0,00
01 - 10 Programma 10	**Risorse umane**					
Titolo 1	***Spese correnti***	RS 8.198,57	PR 150,00	R -1.526,28	P 0,00	EP 6.522,29
		CP 19.495,00	PC 18.083,30	I 18.233,30	ECP 1.261,70	EC 150,00
		CS 24.530,15	TP 18.233,30	FPV 0,00		TR 6.672,29
Titolo 2	***Spese in conto capitale***	RS 0,00	PR 0,00	R 0,00	P 0,00	EP 0,00
		CP 0,00	PC 0,00	I 0,00	ECP 0,00	EC 0,00
		CS 0,00	TP 0,00	FPV 0,00		TR 0,00
Totale programma 10	***Risorse umane***	RS 8.198,57	PR 150,00	R -1.526,28	P 0,00	EP 6.522,29
		CP 19.495,00	PC 18.083,30	I 18.233,30	ECP 1.261,70	EC 150,00
		CS 24.530,15	TP 18.233,30	FPV 0,00		TR 6.672,29
01 - 11 Programma 11	**Altri servizi generali**					
Titolo 1	***Spese correnti***	RS 147.348,12	PR 22.786,01	R -124.562,11	P 0,00	EP 0,00
		CP 457.895,34	PC 277.486,15	I 289.499,40	ECP 23.503,07	EC 12.013,25
		CS 360.270,20	TP 300.272,16	FPV 144.892,87		TR 12.013,25
Titolo 2	***Spese in conto capitale***	RS 0,00	PR 0,00	R 0,00	P 0,00	EP 0,00
		CP 1.300,00	PC 1.288,89	I 1.288,89	ECP 11,11	EC 0,00
		CS 1.200,00	TP 1.288,89	FPV 0,00		TR 0,00
Totale programma 11	***Altri servizi generali***	RS 147.348,12	PR 22.786,01	R -124.562,11	P 0,00	EP 0,00
		CP 459.195,34	PC 278.775,04	I 290.788,29	ECP 23.514,18	EC 12.013,25
		CS 361.470,20	TP 301.561,05	FPV 144.892,87		TR 12.013,25

CONTO DEL BILANCIO - GESTIONE DELLE SPESE ANNO 2015

MISSIONE, PROGRAMMA, TITOLO	DENOMINAZIONE	Residui passivi al 1/1/2015 (RS)	Pagamenti in c/residui (PR)	Riaccertamento residui (R) (1)	Eliminazione per perenzione (P) (4)	Residui passivi da esercizi precedenti (EP=RS-PR+R-P)
		Previsioni definitive di competenza (CP)	Pagamenti in c/competenza (PC)	Impegni (I) (2)	Economie di competenza (ECP=CP-I-FPV)	Residui passivi da esercizio di competenza (EC=I-PC)
		Previsioni definitive di cassa (CS)	Totale pagamenti (TP=PR+PC)	Fondo pluriennale vincolato (FPV) (3)		Totale residui passivi da riportare (TR=EP+EC)
01 - 12 Programma 12	**Politica regionale unitaria per i servizi istituzionali, generali e di gestione (solo per le Regioni)**					
Titolo 1	***Spese correnti***	RS 0,00	PR 0,00	R 0,00	P 0,00	EP 0,00
		CP 0,00	PC 0,00	I 0,00	ECP 0,00	EC 0,00
		CS 0,00	TP 0,00	FPV 0,00		TR 0,00
Titolo 2	***Spese in conto capitale***	RS 0,00	PR 0,00	R 0,00	P 0,00	EP 0,00
		CP 0,00	PC 0,00	I 0,00	ECP 0,00	EC 0,00
		CS 0,00	TP 0,00	FPV 0,00		TR 0,00
Totale programma 12	***Politica regionale unitaria per i servizi istituzionali, generali e di gestione (solo per le Regioni)***	RS 0,00	PR 0,00	R 0,00	P 0,00	EP 0,00
		CP 0,00	PC 0,00	I 0,00	ECP 0,00	EC 0,00
		CS 0,00	TP 0,00	FPV 0,00		TR 0,00
TOTALE MISSIONE 01	***Servizi istituzionali, generali e di gestione***	RS 432.493,83	PR 135.971,02	R -278.648,03	P 0,00	EP 17.874,78
		CP 2.754.850,60	PC 1.985.646,53	I 2.127.799,47	ECP 363.813,38	EC 142.152,94
		CS 2.491.821,72	TP 2.121.617,55	FPV 263.237,75		TR 160.027,72
MISSIONE 02	***Giustizia***					
02 - 01 Programma 01	**Uffici giudiziari**					
Titolo 1	***Spese correnti***	RS 0,00	PR 0,00	R 0,00	P 0,00	EP 0,00
		CP 0,00	PC 0,00	I 0,00	ECP 0,00	EC 0,00
		CS 0,00	TP 0,00	FPV 0,00		TR 0,00
Titolo 2	***Spese in conto capitale***	RS 0,00	PR 0,00	R 0,00	P 0,00	EP 0,00
		CP 0,00	PC 0,00	I 0,00	ECP 0,00	EC 0,00
		CS 0,00	TP 0,00	FPV 0,00		TR 0,00
Totale programma 01	***Uffici giudiziari***	RS 0,00	PR 0,00	R 0,00	P 0,00	EP 0,00
		CP 0,00	PC 0,00	I 0,00	ECP 0,00	EC 0,00
		CS 0,00	TP 0,00	FPV 0,00		TR 0,00
02 - 02 Programma 02	**Casa circondariale e altri servizi**					
Titolo 1	***Spese correnti***	RS 0,00	PR 0,00	R 0,00	P 0,00	EP 0,00
		CP 0,00	PC 0,00	I 0,00	ECP 0,00	EC 0,00
		CS 0,00	TP 0,00	FPV 0,00		TR 0,00
Titolo 2	***Spese in conto capitale***	RS 0,00	PR 0,00	R 0,00	P 0,00	EP 0,00

CONTO DEL BILANCIO - GESTIONE DELLE SPESE ANNO 2015

MISSIONE, PROGRAMMA, TITOLO	DENOMINAZIONE	Residui passivi al 1/1/2015 (RS)	Pagamenti in c/residui (PR)	Riaccertamento residui (R) (1)	Eliminazione per perenzione (P) (4)	Residui passivi da esercizi precedenti (EP=RS-PR+R-P)
		Previsioni definitive di competenza (CP)	Pagamenti in c/competenza (PC)	Impegni (I) (2)	Economie di competenza (ECP=CP-I-FPVV)	Residui passivi da esercizio di competenza (EC=I-PC)
		Previsioni definitive di cassa (CS)	Totale pagamenti (TP=PR+PC)	Fondo pluriennale vincolato (FPV) (3)		Totale residui passivi da riportare (TR=EP+EC)
		CP 0,00	PC 0,00	I 0,00	ECP 0,00	EC 0,00
		CS 0,00	TP 0,00	FPV 0,00		TR 0,00
Totale programma 02	***Casa circondariale e altri servizi***	RS 0,00	PR 0,00	R 0,00	P 0,00	EP 0,00
		CP 0,00	PC 0,00	I 0,00	ECP 0,00	EC 0,00
		CS 0,00	TP 0,00	FPV 0,00		TR 0,00
02 - 03 Programma 03	**Politica regionale unitaria per la giustizia (solo per le Regioni)**					
Titolo 1	***Spese correnti***	RS 0,00	PR 0,00	R 0,00	P 0,00	EP 0,00
		CP 0,00	PC 0,00	I 0,00	ECP 0,00	EC 0,00
		CS 0,00	TP 0,00	FPV 0,00		TR 0,00
Titolo 2	***Spese in conto capitale***	RS 0,00	PR 0,00	R 0,00	P 0,00	EP 0,00
		CP 0,00	PC 0,00	I 0,00	ECP 0,00	EC 0,00
		CS 0,00	TP 0,00	FPV 0,00		TR 0,00
Totale programma 03	***Politica regionale unitaria per la giustizia (solo per le Regioni)***	RS 0,00	PR 0,00	R 0,00	P 0,00	EP 0,00
		CP 0,00	PC 0,00	I 0,00	ECP 0,00	EC 0,00
		CS 0,00	TP 0,00	FPV 0,00		TR 0,00
TOTALE MISSIONE 02	***Giustizia***	RS 0,00	PR 0,00	R 0,00	P 0,00	EP 0,00
		CP 0,00	PC 0,00	I 0,00	ECP 0,00	EC 0,00
		CS 0,00	TP 0,00	FPV 0,00		TR 0,00
MISSIONE 03	***Ordine pubblico e sicurezza***					
03 - 01 Programma 01	**Polizia locale e amministrativa**					
Titolo 1	***Spese correnti***	RS 6.664,23	PR 4.483,96	R -1.754,46	P 0,00	EP 425,81
		CP 237.917,67	PC 223.003,22	I 225.788,02	ECP 11.528,19	EC 2.784,80
		CS 232.751,00	TP 227.487,18	FPV 601,46		TR 3.210,61
Titolo 2	***Spese in conto capitale***	RS 11.441,64	PR 0,00	R -11.441,64	P 0,00	EP 0,00
		CP 17.300,00	PC 0,00	I 0,00	ECP 17.300,00	EC 0,00
		CS 0,00	TP 0,00	FPV 0,00		TR 0,00
Titolo 3	***Spese per incremento attività finanziarie***	RS 0,00	PR 0,00	R 0,00	P 0,00	EP 0,00
		CP 0,00	PC 0,00	I 0,00	ECP 0,00	EC 0,00
		CS 0,00	TP 0,00	FPV 0,00		TR 0,00

CONTO DEL BILANCIO - GESTIONE DELLE SPESE ANNO 2015

MISSIONE, PROGRAMMA, TITOLO	DENOMINAZIONE	Residui passivi al 1/1/2015 (RS)	Pagamenti in c/residui (PR)	Riaccertamento residui (R) (1)	Eliminazione per perenzione (P) (4)	Residui passivi da esercizi precedenti (EP=RS-PR+R-P)
		Previsioni definitive di competenza (CP)	Pagamenti in c/competenza (PC)	Impegni (I) (2)	Economie di competenza (ECP=CP-I-FPV)	Residui passivi da esercizio di competenza (EC=I-PC)
		Previsioni definitive di cassa (CS)	Totale pagamenti (TP=PR+PC)	Fondo pluriennale vincolato (FPV) (3)		Totale residui passivi da riportare (TR=EP+EC)
Totale programma 01	***Polizia locale e amministrativa***	RS 18.105,87	PR 4.483,96	R -13.196,10	P 0,00	EP 425,81
		CP 255.217,67	PC 223.003,22	I 225.788,02	ECP 28.828,19	EC 2.784,80
		CS 232.751,00	TP 227.487,18	FPV 601,46		TR 3.210,61
03 - 02 Programma 02	**Sistema integrato di sicurezza urbana**					
Titolo 1	***Spese correnti***	RS 0,00	PR 0,00	R 0,00	P 0,00	EP 0,00
		CP 0,00	PC 0,00	I 0,00	ECP 0,00	EC 0,00
		CS 0,00	TP 0,00	FPV 0,00		TR 0,00
Titolo 2	***Spese in conto capitale***	RS 0,00	PR 0,00	R 0,00	P 0,00	EP 0,00
		CP 50.000,00	PC 910,52	I 1.169,27	ECP 39.844,51	EC 258,75
		CS 50.000,00	TP 910,52	FPV 8.986,22		TR 258,75
Titolo 3	***Spese per incremento attività finanziarie***	RS 0,00	PR 0,00	R 0,00	P 0,00	EP 0,00
		CP 0,00	PC 0,00	I 0,00	ECP 0,00	EC 0,00
		CS 0,00	TP 0,00	FPV 0,00		TR 0,00
Totale programma 02	***Sistema integrato di sicurezza urbana***	RS 0,00	PR 0,00	R 0,00	P 0,00	EP 0,00
		CP 50.000,00	PC 910,52	I 1.169,27	ECP 39.844,51	EC 258,75
		CS 50.000,00	TP 910,52	FPV 8.986,22		TR 258,75
03 - 03 Programma 03	**Politica regionale unitaria per la giustizia (solo per le Regioni)**					
Titolo 1	***Spese correnti***	RS 0,00	PR 0,00	R 0,00	P 0,00	EP 0,00
		CP 0,00	PC 0,00	I 0,00	ECP 0,00	EC 0,00
		CS 0,00	TP 0,00	FPV 0,00		TR 0,00
Titolo 2	***Spese in conto capitale***	RS 0,00	PR 0,00	R 0,00	P 0,00	EP 0,00
		CP 0,00	PC 0,00	I 0,00	ECP 0,00	EC 0,00
		CS 0,00	TP 0,00	FPV 0,00		TR 0,00
Titolo 3	***Spese per incremento attività finanziarie***	RS 0,00	PR 0,00	R 0,00	P 0,00	EP 0,00
		CP 0,00	PC 0,00	I 0,00	ECP 0,00	EC 0,00
		CS 0,00	TP 0,00	FPV 0,00		TR 0,00
Totale programma 03	***Politica regionale unitaria per la giustizia (solo per le Regioni)***	RS 0,00	PR 0,00	R 0,00	P 0,00	EP 0,00
		CP 0,00	PC 0,00	I 0,00	ECP 0,00	EC 0,00
		CS 0,00	TP 0,00	FPV 0,00		TR 0,00

CONTO DEL BILANCIO - GESTIONE DELLE SPESE ANNO 2015

MISSIONE, PROGRAMMA, TITOLO	DENOMINAZIONE	Residui passivi al 1/1/2015 (RS)		Pagamenti in c/residui (PR)		Riaccertamento residui (R) (1)		Eliminazione per perenzione (P) (4)		Residui passivi da esercizi precedenti (EP=RS-PR+R-P)	
		Previsioni definitive di competenza (CP)		Pagamenti in c/competenza (PC)		Impegni (I) (2)		Economie di competenza (ECP=CP-I-FPV)		Residui passivi da esercizio di competenza (EC=I-PC)	
		Previsioni definitive di cassa (CS)		Totale pagamenti (TP=PR+PC)		Fondo pluriennale vincolato (FPV) (3)				Totale residui passivi da riportare (TR=EP+EC)	
TOTALE MISSIONE 03	***Ordine pubblico e sicurezza***	RS	18.105,87	PR	4.483,96	R	-13.196,10	P	0,00	EP	425,81
		CP	305.217,67	PC	223.913,74	I	226.957,29	ECP	68.672,70	EC	3.043,55
		CS	282.751,00	TP	228.397,70	FPV	9.587,68			TR	3.469,36
MISSIONE 04	***Istruzione e diritto allo studio***										
04 - 01 Programma 01	**Istruzione prescolastica**										
Titolo 1	***Spese correnti***	RS	23.922,55	PR	23.922,55	R	0,00	P	0,00	EP	0,00
		CP	127.856,00	PC	72.459,57	I	126.748,29	ECP	1.107,71	EC	54.288,72
		CS	98.180,00	TP	96.382,12	FPV	0,00			TR	54.288,72
Titolo 2	***Spese in conto capitale***	RS	0,00	PR	0,00	R	0,00	P	0,00	EP	0,00
		CP	31.500,00	PC	26.099,13	I	26.099,13	ECP	5.400,87	EC	0,00
		CS	30.500,00	TP	26.099,13	FPV	0,00			TR	0,00
Titolo 3	***Spese per incremento attività finanziarie***	RS	0,00	PR	0,00	R	0,00	P	0,00	EP	0,00
		CP	0,00	PC	0,00	I	0,00	ECP	0,00	EC	0,00
		CS	0,00	TP	0,00	FPV	0,00			TR	0,00
Totale programma 01	***Istruzione prescolastica***	RS	23.922,55	PR	23.922,55	R	0,00	P	0,00	EP	0,00
		CP	159.356,00	PC	98.558,70	I	152.847,42	ECP	6.508,58	EC	54.288,72
		CS	128.680,00	TP	122.481,25	FPV	0,00			TR	54.288,72
04 - 02 Programma 02	**Altri ordini di istruzione**										
Titolo 1	***Spese correnti***	RS	18.649,73	PR	18.308,11	R	-341,62	P	0,00	EP	0,00
		CP	178.527,12	PC	143.083,82	I	170.683,32	ECP	7.843,80	EC	27.599,50
		CS	131.774,35	TP	161.391,93	FPV	0,00			TR	27.599,50
Titolo 2	***Spese in conto capitale***	RS	8.369,20	PR	0,00	R	-8.369,20	P	0,00	EP	0,00
		CP	570.369,20	PC	159.701,02	I	169.603,03	ECP	77.313,47	EC	9.902,01
		CS	255.000,00	TP	159.701,02	FPV	323.452,70			TR	9.902,01
Titolo 3	***Spese per incremento attività finanziarie***	RS	0,00	PR	0,00	R	0,00	P	0,00	EP	0,00
		CP	0,00	PC	0,00	I	0,00	ECP	0,00	EC	0,00
		CS	0,00	TP	0,00	FPV	0,00			TR	0,00
Totale programma 02	***Altri ordini di istruzione***	RS	27.018,93	PR	18.308,11	R	-8.710,82	P	0,00	EP	0,00
		CP	748.896,32	PC	302.784,84	I	340.286,35	ECP	85.157,27	EC	37.501,51
		CS	386.774,35	TP	321.092,95	FPV	323.452,70			TR	37.501,51

CONTO DEL BILANCIO - GESTIONE DELLE SPESE ANNO 2015

MISSIONE, PROGRAMMA, TITOLO	DENOMINAZIONE	Residui passivi al 1/1/2015 (RS)	Pagamenti in c/residui (PR)	Riaccertamento residui (R) (1)	Eliminazione per perenzione (P) (4)	Residui passivi da esercizi precedenti (EP=RS-PR+R-P)
		Previsioni definitive di competenza (CP)	Pagamenti in c/competenza (PC)	Impegni (I) (2)	Economie di competenza (ECP=CP-I-FPV)	Residui passivi da esercizio di competenza (EC=I-PC)
		Previsioni definitive di cassa (CS)	Totale pagamenti (TP=PR+PC)	Fondo pluriennale vincolato (FPV) (3)		Totale residui passivi da riportare (TR=EP+EC)
04 - 03 Programma 03	**Edilizia scolastica (solo per le Regioni)**					
Titolo 1	***Spese correnti***	RS 0,00	PR 0,00	R 0,00	P 0,00	EP 0,00
		CP 0,00	PC 0,00	I 0,00	ECP 0,00	EC 0,00
		CS 0,00	TP 0,00	FPV 0,00		TR 0,00
Titolo 2	***Spese in conto capitale***	RS 0,00	PR 0,00	R 0,00	P 0,00	EP 0,00
		CP 0,00	PC 0,00	I 0,00	ECP 0,00	EC 0,00
		CS 0,00	TP 0,00	FPV 0,00		TR 0,00
Titolo 3	***Spese per incremento attività finanziarie***	RS 0,00	PR 0,00	R 0,00	P 0,00	EP 0,00
		CP 0,00	PC 0,00	I 0,00	ECP 0,00	EC 0,00
		CS 0,00	TP 0,00	FPV 0,00		TR 0,00
Totale programma 03	***Edilizia scolastica (solo per le Regioni)***	RS 0,00	PR 0,00	R 0,00	P 0,00	EP 0,00
		CP 0,00	PC 0,00	I 0,00	ECP 0,00	EC 0,00
		CS 0,00	TP 0,00	FPV 0,00		TR 0,00
04 - 04 Programma 04	**Istruzione universitaria**					
Titolo 1	***Spese correnti***	RS 0,00	PR 0,00	R 0,00	P 0,00	EP 0,00
		CP 0,00	PC 0,00	I 0,00	ECP 0,00	EC 0,00
		CS 0,00	TP 0,00	FPV 0,00		TR 0,00
Titolo 2	***Spese in conto capitale***	RS 0,00	PR 0,00	R 0,00	P 0,00	EP 0,00
		CP 0,00	PC 0,00	I 0,00	ECP 0,00	EC 0,00
		CS 0,00	TP 0,00	FPV 0,00		TR 0,00
Titolo 3	***Spese per incremento attività finanziarie***	RS 0,00	PR 0,00	R 0,00	P 0,00	EP 0,00
		CP 0,00	PC 0,00	I 0,00	ECP 0,00	EC 0,00
		CS 0,00	TP 0,00	FPV 0,00		TR 0,00
Totale programma 04	***Istruzione universitaria***	RS 0,00	PR 0,00	R 0,00	P 0,00	EP 0,00
		CP 0,00	PC 0,00	I 0,00	ECP 0,00	EC 0,00
		CS 0,00	TP 0,00	FPV 0,00		TR 0,00
04 - 05 Programma 05	**Istruzione tecnica superiore**					
Titolo 1	***Spese correnti***	RS 0,00	PR 0,00	R 0,00	P 0,00	EP 0,00
		CP 0,00	PC 0,00	I 0,00	ECP 0,00	EC 0,00

CONTO DEL BILANCIO - GESTIONE DELLE SPESE ANNO 2015

MISSIONE, PROGRAMMA, TITOLO	DENOMINAZIONE	Residui passivi al 1/1/2015 (RS)	Pagamenti in c/residui (PR)	Riaccertamento residui (R) (1)	Eliminazione per perenzione (P) (4)	Residui passivi da esercizi precedenti (EP=RS-PR+R-P)
		Previsioni definitive di competenza (CP)	Pagamenti in c/competenza (PC)	Impegni (I) (2)	Economie di competenza (ECP=CP-I-FPV)	Residui passivi da esercizio di competenza (EC=I-PC)
		Previsioni definitive di cassa (CS)	Totale pagamenti (TP=PR+PC)	Fondo pluriennale vincolato (FPV) (3)		Totale residui passivi da riportare (TR=EP+EC)
		CS 0,00	TP 0,00	FPV 0,00		TR 0,00
Titolo 2	***Spese in conto capitale***	RS 0,00	PR 0,00	R 0,00	P 0,00	EP 0,00
		CP 0,00	PC 0,00	I 0,00	ECP 0,00	EC 0,00
		CS 0,00	TP 0,00	FPV 0,00		TR 0,00
Titolo 3	***Spese per incremento attività finanziarie***	RS 0,00	PR 0,00	R 0,00	P 0,00	EP 0,00
		CP 0,00	PC 0,00	I 0,00	ECP 0,00	EC 0,00
		CS 0,00	TP 0,00	FPV 0,00		TR 0,00
Totale programma 05	***Istruzione tecnica superiore***	RS 0,00	PR 0,00	R 0,00	P 0,00	EP 0,00
		CP 0,00	PC 0,00	I 0,00	ECP 0,00	EC 0,00
		CS 0,00	TP 0,00	FPV 0,00		TR 0,00
04 - 06 Programma 06	**Servizi ausiliari all'istruzione**					
Titolo 1	***Spese correnti***	RS 22.179,92	PR 21.082,24	R -1.097,68	P 0,00	EP 0,00
		CP 102.489,49	PC 82.448,29	I 101.406,88	ECP 1.082,61	EC 18.958,59
		CS 110.300,00	TP 103.530,53	FPV 0,00		TR 18.958,59
Titolo 2	***Spese in conto capitale***	RS 0,00	PR 0,00	R 0,00	P 0,00	EP 0,00
		CP 0,00	PC 0,00	I 0,00	ECP 0,00	EC 0,00
		CS 0,00	TP 0,00	FPV 0,00		TR 0,00
Titolo 3	***Spese per incremento attività finanziarie***	RS 0,00	PR 0,00	R 0,00	P 0,00	EP 0,00
		CP 0,00	PC 0,00	I 0,00	ECP 0,00	EC 0,00
		CS 0,00	TP 0,00	FPV 0,00		TR 0,00
Totale programma 06	***Servizi ausiliari all'istruzione***	RS 22.179,92	PR 21.082,24	R -1.097,68	P 0,00	EP 0,00
		CP 102.489,49	PC 82.448,29	I 101.406,88	ECP 1.082,61	EC 18.958,59
		CS 110.300,00	TP 103.530,53	FPV 0,00		TR 18.958,59
04 - 07 Programma 07	**Diritto allo studio**					
Titolo 1	***Spese correnti***	RS 21.689,09	PR 20.689,09	R -1.000,00	P 0,00	EP 0,00
		CP 25.000,00	PC 5.108,71	I 5.108,71	ECP 19.891,29	EC 0,00
		CS 25.000,00	TP 25.797,80	FPV 0,00		TR 0,00
Titolo 2	***Spese in conto capitale***	RS 0,00	PR 0,00	R 0,00	P 0,00	EP 0,00

CONTO DEL BILANCIO - GESTIONE DELLE SPESE ANNO 2015

MISSIONE, PROGRAMMA, TITOLO	DENOMINAZIONE	Residui passivi al 1/1/2015 (RS)	Pagamenti in c/residui (PR)	Riaccertamento residui (R) (1)	Eliminazione per perenzione (P) (4)	Residui passivi da esercizi precedenti (EP=RS-PR+R-P)
		Previsioni definitive di competenza (CP)	Pagamenti in c/competenza (PC)	Impegni (I) (2)	Economie di competenza (ECP=CP-I-FPV)	Residui passivi da esercizio di competenza (EC=I-PC)
		Previsioni definitive di cassa (CS)	Totale pagamenti (TP=PR+PC)	Fondo pluriennale vincolato (FPV) (3)		Totale residui passivi da riportare (TR=EP+EC)
		CP 0,00	PC 0,00	I 0,00	ECP 0,00	EC 0,00
		CS 0,00	TP 0,00	FPV 0,00		TR 0,00
Titolo 3	***Spese per incremento attività finanziarie***	RS 0,00	PR 0,00	R 0,00	P 0,00	EP 0,00
		CP 0,00	PC 0,00	I 0,00	ECP 0,00	EC 0,00
		CS 0,00	TP 0,00	FPV 0,00		TR 0,00
Totale programma 07	***Diritto allo studio***	RS 21.689,09	PR 20.689,09	R -1.000,00	P 0,00	EP 0,00
		CP 25.000,00	PC 5.108,71	I 5.108,71	ECP 19.891,29	EC 0,00
		CS 25.000,00	TP 25.797,80	FPV 0,00		TR 0,00
04 - 08 Programma 08	**Politica regionale unitaria per l'istruzione e il diritto allo studio (solo per le Regioni)**					
Titolo 1	***Spese correnti***	RS 0,00	PR 0,00	R 0,00	P 0,00	EP 0,00
		CP 0,00	PC 0,00	I 0,00	ECP 0,00	EC 0,00
		CS 0,00	TP 0,00	FPV 0,00		TR 0,00
Titolo 2	***Spese in conto capitale***	RS 0,00	PR 0,00	R 0,00	P 0,00	EP 0,00
		CP 0,00	PC 0,00	I 0,00	ECP 0,00	EC 0,00
		CS 0,00	TP 0,00	FPV 0,00		TR 0,00
Titolo 3	***Spese per incremento attività finanziarie***	RS 0,00	PR 0,00	R 0,00	P 0,00	EP 0,00
		CP 0,00	PC 0,00	I 0,00	ECP 0,00	EC 0,00
		CS 0,00	TP 0,00	FPV 0,00		TR 0,00
Totale programma 08	***Politica regionale unitaria per l'istruzione e il diritto allo studio (solo per le Regioni)***	RS 0,00	PR 0,00	R 0,00	P 0,00	EP 0,00
		CP 0,00	PC 0,00	I 0,00	ECP 0,00	EC 0,00
		CS 0,00	TP 0,00	FPV 0,00		TR 0,00
TOTALE MISSIONE 04	***Istruzione e diritto allo studio***	RS 94.810,49	PR 84.001,99	R -10.808,50	P 0,00	EP 0,00
		CP 1.035.741,81	PC 488.900,54	I 599.649,36	ECP 112.639,75	EC 110.748,82
		CS 650.754,35	TP 572.902,53	FPV 323.452,70		TR 110.748,82
MISSIONE 05	***Tutela e valorizzazione dei beni e attività culturali***					
05 - 01 Programma 01	**Valorizzazione dei beni di interesse storico**					
Titolo 1	***Spese correnti***	RS 0,00	PR 0,00	R 0,00	P 0,00	EP 0,00
		CP 8.540,00	PC 8.540,00	I 8.540,00	ECP 0,00	EC 0,00
		CS 0,00	TP 8.540,00	FPV 0,00		TR 0,00

CONTO DEL BILANCIO - GESTIONE DELLE SPESE ANNO 2015

MISSIONE, PROGRAMMA, TITOLO	DENOMINAZIONE	Residui passivi al 1/1/2015 (RS)	Pagamenti in c/residui (PR)	Riaccertamento residui (R) (1)	Eliminazione per perenzione (P) (4)	Residui passivi da esercizi precedenti (EP=RS-PR+R-P)
		Previsioni definitive di competenza (CP)	Pagamenti in c/competenza (PC)	Impegni (I) (2)	Economie di competenza (ECP=CP-I-FPV)	Residui passivi da esercizio di competenza (EC=I-PC)
		Previsioni definitive di cassa (CS)	Totale pagamenti (TP=PR+PC)	Fondo pluriennale vincolato (FPV) (3)		Totale residui passivi da riportare (TR=EP+EC)
Titolo 2	***Spese in conto capitale***	RS 0,00	PR 0,00	R 0,00	P 0,00	EP 0,00
		CP 14.000,00	PC 0,00	I 0,00	ECP 2.721,10	EC 0,00
		CS 14.000,00	TP 0,00	FPV 11.278,90		TR 0,00
Titolo 3	***Spese per incremento attività finanziarie***	RS 0,00	PR 0,00	R 0,00	P 0,00	EP 0,00
		CP 0,00	PC 0,00	I 0,00	ECP 0,00	EC 0,00
		CS 0,00	TP 0,00	FPV 0,00		TR 0,00
Totale programma 01	***Valorizzazione dei beni di interesse storico***	RS 0,00	PR 0,00	R 0,00	P 0,00	EP 0,00
		CP 22.540,00	PC 8.540,00	I 8.540,00	ECP 2.721,10	EC 0,00
		CS 14.000,00	TP 8.540,00	FPV 11.278,90		TR 0,00
05 - 02 Programma 02	**Attività culturali e interventi diversi nel settore culturale**					
Titolo 1	***Spese correnti***	RS 6.352,33	PR 6.352,33	R 0,00	P 0,00	EP 0,00
		CP 166.976,00	PC 153.578,95	I 163.365,31	ECP 3.610,69	EC 9.786,36
		CS 166.476,00	TP 159.931,28	FPV 0,00		TR 9.786,36
Titolo 2	***Spese in conto capitale***	RS 0,00	PR 0,00	R 0,00	P 0,00	EP 0,00
		CP 8.500,00	PC 590,48	I 4.566,70	ECP 3.933,30	EC 3.976,22
		CS 4.000,00	TP 590,48	FPV 0,00		TR 3.976,22
Titolo 3	***Spese per incremento attività finanziarie***	RS 0,00	PR 0,00	R 0,00	P 0,00	EP 0,00
		CP 0,00	PC 0,00	I 0,00	ECP 0,00	EC 0,00
		CS 0,00	TP 0,00	FPV 0,00		TR 0,00
Totale programma 02	***Attività culturali e interventi diversi nel settore culturale***	RS 6.352,33	PR 6.352,33	R 0,00	P 0,00	EP 0,00
		CP 175.476,00	PC 154.169,43	I 167.932,01	ECP 7.543,99	EC 13.762,58
		CS 170.476,00	TP 160.521,76	FPV 0,00		TR 13.762,58
05 - 03 Programma 03	**Politica regionale unitaria per la tutela dei beni e attività culturali (solo per le Regioni)**					
Titolo 1	***Spese correnti***	RS 0,00	PR 0,00	R 0,00	P 0,00	EP 0,00
		CP 0,00	PC 0,00	I 0,00	ECP 0,00	EC 0,00
		CS 0,00	TP 0,00	FPV 0,00		TR 0,00
Titolo 2	***Spese in conto capitale***	RS 0,00	PR 0,00	R 0,00	P 0,00	EP 0,00
		CP 0,00	PC 0,00	I 0,00	ECP 0,00	EC 0,00
		CS 0,00	TP 0,00	FPV 0,00		TR 0,00

CONTO DEL BILANCIO - GESTIONE DELLE SPESE ANNO 2015

MISSIONE, PROGRAMMA, TITOLO	DENOMINAZIONE	Residui passivi al 1/1/2015 (RS)	Pagamenti in c/residui (PR)	Riaccertamento residui (R) (1)	Eliminazione per perenzione (P) (4)	Residui passivi da esercizi precedenti (EP=RS-PR+R-P)
		Previsioni definitive di competenza (CP)	Pagamenti in c/competenza (PC)	Impegni (I) (2)	Economie di competenza (ECP=CP-I-FPV)	Residui passivi da esercizio di competenza (EC=I-PC)
		Previsioni definitive di cassa (CS)	Totale pagamenti (TP=PR+PC)	Fondo pluriennale vincolato (FPV) (3)		Totale residui passivi da riportare (TR=EP+EC)
Titolo 3	***Spese per incremento attività finanziarie***	RS 0,00	PR 0,00	R 0,00	P 0,00	EP 0,00
		CP 0,00	PC 0,00	I 0,00	ECP 0,00	EC 0,00
		CS 0,00	TP 0,00	FPV 0,00		TR 0,00
Totale programma 03	***Politica regionale unitaria per la tutela dei beni e attività culturali (solo per le Regioni)***	RS 0,00	PR 0,00	R 0,00	P 0,00	EP 0,00
		CP 0,00	PC 0,00	I 0,00	ECP 0,00	EC 0,00
		CS 0,00	TP 0,00	FPV 0,00		TR 0,00
TOTALE MISSIONE 05	***Tutela e valorizzazione dei beni e attività culturali***	RS 6.352,33	PR 6.352,33	R 0,00	P 0,00	EP 0,00
		CP 198.016,00	PC 162.709,43	I 176.472,01	ECP 10.265,09	EC 13.762,58
		CS 184.476,00	TP 169.061,76	FPV 11.278,90		TR 13.762,58
MISSIONE 06	***Politiche giovanili, sport e tempo libero***					
06 - 01 Programma 01	**Sport e tempo libero**					
Titolo 1	***Spese correnti***	RS 90.156,98	PR 82.957,47	R -7.199,51	P 0,00	EP 0,00
		CP 332.236,75	PC 231.277,07	I 320.003,09	ECP 12.233,66	EC 88.726,02
		CS 315.270,00	TP 314.234,54	FPV 0,00		TR 88.726,02
Titolo 2	***Spese in conto capitale***	RS 3.000,00	PR 3.000,00	R 0,00	P 0,00	EP 0,00
		CP 19.500,00	PC 4.831,20	I 8.581,50	ECP 10.918,50	EC 3.750,30
		CS 16.000,00	TP 7.831,20	FPV 0,00		TR 3.750,30
Titolo 3	***Spese per incremento attività finanziarie***	RS 0,00	PR 0,00	R 0,00	P 0,00	EP 0,00
		CP 0,00	PC 0,00	I 0,00	ECP 0,00	EC 0,00
		CS 0,00	TP 0,00	FPV 0,00		TR 0,00
Totale programma 01	***Sport e tempo libero***	RS 93.156,98	PR 85.957,47	R -7.199,51	P 0,00	EP 0,00
		CP 351.736,75	PC 236.108,27	I 328.584,59	ECP 23.152,16	EC 92.476,32
		CS 331.270,00	TP 322.065,74	FPV 0,00		TR 92.476,32
06 - 02 Programma 02	**Giovani**					
Titolo 1	***Spese correnti***	RS 0,00	PR 0,00	R 0,00	P 0,00	EP 0,00
		CP 300,00	PC 200,00	I 200,00	ECP 100,00	EC 0,00
		CS 300,00	TP 200,00	FPV 0,00		TR 0,00
Titolo 2	***Spese in conto capitale***	RS 0,00	PR 0,00	R 0,00	P 0,00	EP 0,00
		CP 0,00	PC 0,00	I 0,00	ECP 0,00	EC 0,00
		CS 0,00	TP 0,00	FPV 0,00		TR 0,00

CONTO DEL BILANCIO - GESTIONE DELLE SPESE ANNO 2015

MISSIONE, PROGRAMMA, TITOLO	DENOMINAZIONE	Residui passivi al 1/1/2015 (RS)	Pagamenti in c/residui (PR)	Riaccertamento residui (R) (1)	Eliminazione per perenzione (P) (4)	Residui passivi da esercizi precedenti (EP=RS-PR+R-P)
		Previsioni definitive di competenza (CP)	Pagamenti in c/competenza (PC)	Impegni (I) (2)	Economie di competenza (ECP=CP-I-FPV)	Residui passivi da esercizio di competenza (EC=I-PC)
		Previsioni definitive di cassa (CS)	Totale pagamenti (TP=PR+PC)	Fondo pluriennale vincolato (FPV) (3)		Totale residui passivi da riportare (TR=EP+EC)
Titolo 3	***Spese per incremento attività finanziarie***	RS 0,00	PR 0,00	R 0,00	P 0,00	EP 0,00
		CP 0,00	PC 0,00	I 0,00	ECP 0,00	EC 0,00
		CS 0,00	TP 0,00	FPV 0,00		TR 0,00
Totale programma 02	***Giovani***	RS 0,00	PR 0,00	R 0,00	P 0,00	EP 0,00
		CP 300,00	PC 200,00	I 200,00	ECP 100,00	EC 0,00
		CS 300,00	TP 200,00	FPV 0,00		TR 0,00
06 - 03 Programma 03	**Politica regionale unitaria per i giovani, lo sport e il tempo libero (solo per le Regioni)**					
Titolo 1	***Spese correnti***	RS 0,00	PR 0,00	R 0,00	P 0,00	EP 0,00
		CP 0,00	PC 0,00	I 0,00	ECP 0,00	EC 0,00
		CS 0,00	TP 0,00	FPV 0,00		TR 0,00
Titolo 2	***Spese in conto capitale***	RS 0,00	PR 0,00	R 0,00	P 0,00	EP 0,00
		CP 0,00	PC 0,00	I 0,00	ECP 0,00	EC 0,00
		CS 0,00	TP 0,00	FPV 0,00		TR 0,00
Titolo 3	***Spese per incremento attività finanziarie***	RS 0,00	PR 0,00	R 0,00	P 0,00	EP 0,00
		CP 0,00	PC 0,00	I 0,00	ECP 0,00	EC 0,00
		CS 0,00	TP 0,00	FPV 0,00		TR 0,00
Totale programma 03	***Politica regionale unitaria per i giovani, lo sport e il tempo libero (solo per le Regioni)***	RS 0,00	PR 0,00	R 0,00	P 0,00	EP 0,00
		CP 0,00	PC 0,00	I 0,00	ECP 0,00	EC 0,00
		CS 0,00	TP 0,00	FPV 0,00		TR 0,00
TOTALE MISSIONE 06	***Politiche giovanili, sport e tempo libero***	RS 93.156,98	PR 85.957,47	R -7.199,51	P 0,00	EP 0,00
		CP 352.036,75	PC 236.308,27	I 328.784,59	ECP 23.252,16	EC 92.476,32
		CS 331.570,00	TP 322.265,74	FPV 0,00		TR 92.476,32
MISSIONE 07	***Turismo***					
07 - 01 Programma 01	**Sviluppo e la valorizzazione del turismo**					
Titolo 1	***Spese correnti***	RS 0,00	PR 0,00	R 0,00	P 0,00	EP 0,00
		CP 0,00	PC 0,00	I 0,00	ECP 0,00	EC 0,00
		CS 0,00	TP 0,00	FPV 0,00		TR 0,00
Titolo 2	***Spese in conto capitale***	RS 0,00	PR 0,00	R 0,00	P 0,00	EP 0,00
		CP 0,00	PC 0,00	I 0,00	ECP 0,00	EC 0,00

CONTO DEL BILANCIO - GESTIONE DELLE SPESE ANNO 2015

MISSIONE, PROGRAMMA, TITOLO	DENOMINAZIONE	Residui passivi al 1/1/2015 (RS)	Pagamenti in c/residui (PR)	Riaccertamento residui (R) (1)	Eliminazione per perenzione (P) (4)	Residui passivi da esercizi precedenti (EP=RS-PR+R-P)
		Previsioni definitive di competenza (CP)	Pagamenti in c/competenza (PC)	Impegni (I) (2)	Economie di competenza (ECP=CP-I-FPV)	Residui passivi da esercizio di competenza (EC=I-PC)
		Previsioni definitive di cassa (CS)	Totale pagamenti (TP=PR+PC)	Fondo pluriennale vincolato (FPV) (3)		Totale residui passivi da riportare (TR=EP+EC)
		CS 0,00	TP 0,00	FPV 0,00		TR 0,00
Titolo 3	***Spese per incremento attività finanziarie***	RS 0,00 CP 0,00 CS 0,00	PR 0,00 PC 0,00 TP 0,00	R 0,00 I 0,00 FPV 0,00	P 0,00 ECP 0,00	EP 0,00 EC 0,00 TR 0,00
Totale programma 01	***Sviluppo e la valorizzazione del turismo***	RS 0,00 CP 0,00 CS 0,00	PR 0,00 PC 0,00 TP 0,00	R 0,00 I 0,00 FPV 0,00	P 0,00 ECP 0,00	EP 0,00 EC 0,00 TR 0,00
07 - 02 Programma 02	**Politica regionale unitaria per il turismo (solo per le Regioni)**					
Titolo 1	***Spese correnti***	RS 0,00 CP 0,00 CS 0,00	PR 0,00 PC 0,00 TP 0,00	R 0,00 I 0,00 FPV 0,00	P 0,00 ECP 0,00	EP 0,00 EC 0,00 TR 0,00
Titolo 2	***Spese in conto capitale***	RS 0,00 CP 0,00 CS 0,00	PR 0,00 PC 0,00 TP 0,00	R 0,00 I 0,00 FPV 0,00	P 0,00 ECP 0,00	EP 0,00 EC 0,00 TR 0,00
Titolo 3	***Spese per incremento attività finanziarie***	RS 0,00 CP 0,00 CS 0,00	PR 0,00 PC 0,00 TP 0,00	R 0,00 I 0,00 FPV 0,00	P 0,00 ECP 0,00	EP 0,00 EC 0,00 TR 0,00
Totale programma 02	***Politica regionale unitaria per il turismo (solo per le Regioni)***	RS 0,00 CP 0,00 CS 0,00	PR 0,00 PC 0,00 TP 0,00	R 0,00 I 0,00 FPV 0,00	P 0,00 ECP 0,00	EP 0,00 EC 0,00 TR 0,00
TOTALE MISSIONE 07	***Turismo***	RS 0,00 CP 0,00 CS 0,00	PR 0,00 PC 0,00 TP 0,00	R 0,00 I 0,00 FPV 0,00	P 0,00 ECP 0,00	EP 0,00 EC 0,00 TR 0,00
MISSIONE 08	***Assetto del territorio ed edilizia abitativa***					
08 - 01 Programma 01	**Urbanistica e assetto del territorio**					
Titolo 1	***Spese correnti***	RS 0,00 CP 43.810,00 CS 40.680,00	PR 0,00 PC 43.495,80 TP 43.495,80	R 0,00 I 43.495,80 FPV 0,00	P 0,00 ECP 314,20	EP 0,00 EC 0,00 TR 0,00
Titolo 2	***Spese in conto capitale***	RS 112.439,06	PR 6.217,97	R -106.221,09	P 0,00	EP 0,00

CONTO DEL BILANCIO - GESTIONE DELLE SPESE ANNO 2015

MISSIONE, PROGRAMMA, TITOLO	DENOMINAZIONE	Residui passivi al 1/1/2015 (RS)	Pagamenti in c/residui (PR)	Riaccertamento residui (R) (1)	Eliminazione per perenzione (P) (4)	Residui passivi da esercizi precedenti (EP=RS-PR+R-P)
		Previsioni definitive di competenza (CP)	Pagamenti in c/competenza (PC)	Impegni (I) (2)	Economie di competenza (ECP=CP-I-FPV)	Residui passivi da esercizio di competenza (EC=I-PC)
		Previsioni definitive di cassa (CS)	Totale pagamenti (TP=PR+PC)	Fondo pluriennale vincolato (FPV) (3)		Totale residui passivi da riportare (TR=EP+EC)
		CP 133.771,04	PC 23.114,52	I 38.376,72	ECP 26.746,55	EC 15.262,20
		CS 115.649,81	TP 29.332,49	FPV 68.647,77		TR 15.262,20
Titolo 3	***Spese per incremento attività finanziarie***	RS 0,00	PR 0,00	R 0,00	P 0,00	EP 0,00
		CP 0,00	PC 0,00	I 0,00	ECP 0,00	EC 0,00
		CS 0,00	TP 0,00	FPV 0,00		TR 0,00
Totale programma 01	***Urbanistica e assetto del territorio***	RS 112.439,06	PR 6.217,97	R -106.221,09	P 0,00	EP 0,00
		CP 177.581,04	PC 66.610,32	I 81.872,52	ECP 27.060,75	EC 15.262,20
		CS 156.329,81	TP 72.828,29	FPV 68.647,77		TR 15.262,20
08 - 02 Programma 02	**Edilizia residenziale pubblica e locale e piani di edilizia economico-popolare**					
Titolo 1	***Spese correnti***	RS 6.809,91	PR 0,00	R -6.809,91	P 0,00	EP 0,00
		CP 240.229,91	PC 227.894,40	I 227.894,40	ECP 2.694,54	EC 0,00
		CS 232.075,00	TP 227.894,40	FPV 9.640,97		TR 0,00
Titolo 2	***Spese in conto capitale***	RS 758,31	PR 758,31	R 0,00	P 0,00	EP 0,00
		CP 2.000,00	PC 0,00	I 213,13	ECP 1.786,87	EC 213,13
		CS 1.758,31	TP 758,31	FPV 0,00		TR 213,13
Titolo 3	***Spese per incremento attività finanziarie***	RS 0,00	PR 0,00	R 0,00	P 0,00	EP 0,00
		CP 0,00	PC 0,00	I 0,00	ECP 0,00	EC 0,00
		CS 0,00	TP 0,00	FPV 0,00		TR 0,00
Totale programma 02	***Edilizia residenziale pubblica e locale e piani di edilizia economico-popolare***	RS 7.568,22	PR 758,31	R -6.809,91	P 0,00	EP 0,00
		CP 242.229,91	PC 227.894,40	I 228.107,53	ECP 4.481,41	EC 213,13
		CS 233.833,31	TP 228.652,71	FPV 9.640,97		TR 213,13
08 - 03 Programma 03	**Politica regionale unitaria per l'assetto del territorio e l'edilizia abitativa (solo per le Regioni)**					
Titolo 1	***Spese correnti***	RS 0,00	PR 0,00	R 0,00	P 0,00	EP 0,00
		CP 0,00	PC 0,00	I 0,00	ECP 0,00	EC 0,00
		CS 0,00	TP 0,00	FPV 0,00		TR 0,00
Titolo 2	***Spese in conto capitale***	RS 0,00	PR 0,00	R 0,00	P 0,00	EP 0,00
		CP 0,00	PC 0,00	I 0,00	ECP 0,00	EC 0,00
		CS 0,00	TP 0,00	FPV 0,00		TR 0,00

CONTO DEL BILANCIO - GESTIONE DELLE SPESE ANNO 2015

MISSIONE, PROGRAMMA, TITOLO	DENOMINAZIONE	Residui passivi al 1/1/2015 (RS)	Pagamenti in c/residui (PR)	Riaccertamento residui (R) (1)	Eliminazione per perenzione (P) (4)	Residui passivi da esercizi precedenti (EP=RS-PR+R-P)
		Previsioni definitive di competenza (CP)	Pagamenti in c/competenza (PC)	Impegni (I) (2)	Economie di competenza (ECP=CP-I-FPV)	Residui passivi da esercizio di competenza (EC=I-PC)
		Previsioni definitive di cassa (CS)	Totale pagamenti (TP=PR+PC)	Fondo pluriennale vincolato (FPV) (3)		Totale residui passivi da riportare (TR=EP+EC)
Titolo 3	***Spese per incremento attività finanziarie***	RS 0,00	PR 0,00	R 0,00	P 0,00	EP 0,00
		CP 0,00	PC 0,00	I 0,00	ECP 0,00	EC 0,00
		CS 0,00	TP 0,00	FPV 0,00		TR 0,00
Totale programma 03	***Politica regionale unitaria per l'assetto del territorio e l'edilizia abitativa (solo per le Regioni)***	RS 0,00	PR 0,00	R 0,00	P 0,00	EP 0,00
		CP 0,00	PC 0,00	I 0,00	ECP 0,00	EC 0,00
		CS 0,00	TP 0,00	FPV 0,00		TR 0,00
TOTALE MISSIONE 08	***Assetto del territorio ed edilizia abitativa***	RS 120.007,28	PR 6.976,28	R -113.031,00	P 0,00	EP 0,00
		CP 419.810,95	PC 294.504,72	I 309.980,05	ECP 31.542,16	EC 15.475,33
		CS 390.163,12	TP 301.481,00	FPV 78.288,74		TR 15.475,33
MISSIONE 09	***Sviluppo sostenibile e tutela del territorio e dell'ambiente***					
09 - 01 Programma 01	**Difesa del suolo**					
Titolo 1	***Spese correnti***	RS 0,00	PR 0,00	R 0,00	P 0,00	EP 0,00
		CP 500,00	PC 0,00	I 341,60	ECP 158,40	EC 341,60
		CS 2.150,00	TP 0,00	FPV 0,00		TR 341,60
Titolo 2	***Spese in conto capitale***	RS 0,00	PR 0,00	R 0,00	P 0,00	EP 0,00
		CP 0,00	PC 0,00	I 0,00	ECP 0,00	EC 0,00
		CS 0,00	TP 0,00	FPV 0,00		TR 0,00
Titolo 3	***Spese per incremento attività finanziarie***	RS 0,00	PR 0,00	R 0,00	P 0,00	EP 0,00
		CP 0,00	PC 0,00	I 0,00	ECP 0,00	EC 0,00
		CS 0,00	TP 0,00	FPV 0,00		TR 0,00
Totale programma 01	***Difesa del suolo***	RS 0,00	PR 0,00	R 0,00	P 0,00	EP 0,00
		CP 500,00	PC 0,00	I 341,60	ECP 158,40	EC 341,60
		CS 2.150,00	TP 0,00	FPV 0,00		TR 341,60
09 - 02 Programma 02	**Tutela, valorizzazione e recupero ambientale**					
Titolo 1	***Spese correnti***	RS 46.986,12	PR 39.285,48	R -7.700,64	P 0,00	EP 0,00
		CP 154.438,96	PC 116.633,09	I 135.947,62	ECP 18.491,34	EC 19.314,53
		CS 148.000,00	TP 155.918,57	FPV 0,00		TR 19.314,53
Titolo 2	***Spese in conto capitale***	RS 341,60	PR 341,60	R 0,00	P 0,00	EP 0,00
		CP 10.000,00	PC 0,00	I 0,00	ECP 10.000,00	EC 0,00
		CS 0,00	TP 341,60	FPV 0,00		TR 0,00

CONTO DEL BILANCIO - GESTIONE DELLE SPESE ANNO 2015

MISSIONE, PROGRAMMA, TITOLO	DENOMINAZIONE	Residui passivi al 1/1/2015 (RS)	Pagamenti in c/residui (PR)	Riaccertamento residui (R) (1)	Eliminazione per perenzione (P) (4)	Residui passivi da esercizi precedenti (EP=RS-PR+R-P)
		Previsioni definitive di competenza (CP)	Pagamenti in c/competenza (PC)	Impegni (I) (2)	Economie di competenza (ECP=CP-I-FPVV)	Residui passivi da esercizio di competenza (EC=I-PC)
		Previsioni definitive di cassa (CS)	Totale pagamenti (TP=PR+PC)	Fondo pluriennale vincolato (FPV) (3)		Totale residui passivi da riportare (TR=EP+EC)
Titolo 3	***Spese per incremento attività finanziarie***	RS 0,00	PR 0,00	R 0,00	P 0,00	EP 0,00
		CP 0,00	PC 0,00	I 0,00	ECP 0,00	EC 0,00
		CS 0,00	TP 0,00	FPV 0,00		TR 0,00
Totale programma 02	***Tutela, valorizzazione e recupero ambientale***	RS 47.327,72	PR 39.627,08	R -7.700,64	P 0,00	EP 0,00
		CP 164.438,96	PC 116.633,09	I 135.947,62	ECP 28.491,34	EC 19.314,53
		CS 148.000,00	TP 156.260,17	FPV 0,00		TR 19.314,53
09 - 03 Programma 03	**Rifiuti**					
Titolo 1	***Spese correnti***	RS 2.097.667,00	PR 1.336.189,13	R -595.254,44	P 0,00	EP 166.223,43
		CP 1.700.000,00	PC 1.374.061,81	I 1.501.464,00	ECP 198.536,00	EC 127.402,19
		CS 2.190.657,00	TP 2.710.250,94	FPV 0,00		TR 293.625,62
Titolo 2	***Spese in conto capitale***	RS 0,00	PR 0,00	R 0,00	P 0,00	EP 0,00
		CP 0,00	PC 0,00	I 0,00	ECP 0,00	EC 0,00
		CS 0,00	TP 0,00	FPV 0,00		TR 0,00
Titolo 3	***Spese per incremento attività finanziarie***	RS 0,00	PR 0,00	R 0,00	P 0,00	EP 0,00
		CP 0,00	PC 0,00	I 0,00	ECP 0,00	EC 0,00
		CS 0,00	TP 0,00	FPV 0,00		TR 0,00
Totale programma 03	***Rifiuti***	RS 2.097.667,00	PR 1.336.189,13	R -595.254,44	P 0,00	EP 166.223,43
		CP 1.700.000,00	PC 1.374.061,81	I 1.501.464,00	ECP 198.536,00	EC 127.402,19
		CS 2.190.657,00	TP 2.710.250,94	FPV 0,00		TR 293.625,62
09 - 04 Programma 04	**Servizio idrico integrato**					
Titolo 1	***Spese correnti***	RS 0,00	PR 0,00	R 0,00	P 0,00	EP 0,00
		CP 48.010,00	PC 48.007,02	I 48.007,02	ECP 2,98	EC 0,00
		CS 57.770,00	TP 48.007,02	FPV 0,00		TR 0,00
Titolo 2	***Spese in conto capitale***	RS 0,00	PR 0,00	R 0,00	P 0,00	EP 0,00
		CP 0,00	PC 0,00	I 0,00	ECP 0,00	EC 0,00
		CS 0,00	TP 0,00	FPV 0,00		TR 0,00
Titolo 3	***Spese per incremento attività finanziarie***	RS 0,00	PR 0,00	R 0,00	P 0,00	EP 0,00
		CP 0,00	PC 0,00	I 0,00	ECP 0,00	EC 0,00
		CS 0,00	TP 0,00	FPV 0,00		TR 0,00

CONTO DEL BILANCIO - GESTIONE DELLE SPESE ANNO 2015

MISSIONE, PROGRAMMA, TITOLO	DENOMINAZIONE	Residui passivi al 1/1/2015 (RS)	Pagamenti in c/residui (PR)	Riaccertamento residui (R) (1)	Eliminazione per perenzione (P) (4)	Residui passivi da esercizi precedenti (EP=RS-PR+R-P)
		Previsioni definitive di competenza (CP)	Pagamenti in c/competenza (PC)	Impegni (I) (2)	Economie di competenza (ECP=CP-I-FPV)	Residui passivi da esercizio di competenza (EC=I-PC)
		Previsioni definitive di cassa (CS)	Totale pagamenti (TP=PR+PC)	Fondo pluriennale vincolato (FPV) (3)		Totale residui passivi da riportare (TR=EP+EC)
Totale programma 04	***Servizio idrico integrato***	RS 0,00	PR 0,00	R 0,00	P 0,00	EP 0,00
		CP 48.010,00	PC 48.007,02	I 48.007,02	ECP 2,98	EC 0,00
		CS 57.770,00	TP 48.007,02	FPV 0,00		TR 0,00
09 - 05 Programma 05	**Aree protette, parchi naturali, protezione naturalistica e forestazione**					
Titolo 1	***Spese correnti***	RS 0,00	PR 0,00	R 0,00	P 0,00	EP 0,00
		CP 0,00	PC 0,00	I 0,00	ECP 0,00	EC 0,00
		CS 0,00	TP 0,00	FPV 0,00		TR 0,00
Titolo 2	***Spese in conto capitale***	RS 0,00	PR 0,00	R 0,00	P 0,00	EP 0,00
		CP 0,00	PC 0,00	I 0,00	ECP 0,00	EC 0,00
		CS 0,00	TP 0,00	FPV 0,00		TR 0,00
Titolo 3	***Spese per incremento attività finanziarie***	RS 0,00	PR 0,00	R 0,00	P 0,00	EP 0,00
		CP 0,00	PC 0,00	I 0,00	ECP 0,00	EC 0,00
		CS 0,00	TP 0,00	FPV 0,00		TR 0,00
Totale programma 05	***Aree protette, parchi naturali, protezione naturalistica e forestazione***	RS 0,00	PR 0,00	R 0,00	P 0,00	EP 0,00
		CP 0,00	PC 0,00	I 0,00	ECP 0,00	EC 0,00
		CS 0,00	TP 0,00	FPV 0,00		TR 0,00
09 - 06 Programma 06	**Tutela e valorizzazione delle risorse idriche**					
Titolo 1	***Spese correnti***	RS 6.000,00	PR 0,00	R 0,00	P 0,00	EP 6.000,00
		CP 1.500,00	PC 0,00	I 1.500,00	ECP 0,00	EC 1.500,00
		CS 0,00	TP 0,00	FPV 0,00		TR 7.500,00
Titolo 2	***Spese in conto capitale***	RS 0,00	PR 0,00	R 0,00	P 0,00	EP 0,00
		CP 0,00	PC 0,00	I 0,00	ECP 0,00	EC 0,00
		CS 0,00	TP 0,00	FPV 0,00		TR 0,00
Titolo 3	***Spese per incremento attività finanziarie***	RS 0,00	PR 0,00	R 0,00	P 0,00	EP 0,00
		CP 0,00	PC 0,00	I 0,00	ECP 0,00	EC 0,00
		CS 0,00	TP 0,00	FPV 0,00		TR 0,00
Totale programma 06	***Tutela e valorizzazione delle risorse idriche***	RS 6.000,00	PR 0,00	R 0,00	P 0,00	EP 6.000,00
		CP 1.500,00	PC 0,00	I 1.500,00	ECP 0,00	EC 1.500,00
		CS 0,00	TP 0,00	FPV 0,00		TR 7.500,00

CONTO DEL BILANCIO - GESTIONE DELLE SPESE ANNO 2015

MISSIONE, PROGRAMMA, TITOLO	DENOMINAZIONE	Residui passivi al 1/1/2015 (RS)	Pagamenti in c/residui (PR)	Riaccertamento residui (R) (1)	Eliminazione per perenzione (P) (4)	Residui passivi da esercizi precedenti (EP=RS-PR+R-P)
		Previsioni definitive di competenza (CP)	Pagamenti in c/competenza (PC)	Impegni (I) (2)	Economie di competenza (ECP=CP-I-FPV)	Residui passivi da esercizio di competenza (EC=I-PC)
		Previsioni definitive di cassa (CS)	Totale pagamenti (TP=PR+PC)	Fondo pluriennale vincolato (FPV) (3)		Totale residui passivi da riportare (TR=EP+EC)
09 - 07	**Programma 07 Sviluppo sostenibile territorio montano piccoli Comuni**					
Titolo 1	***Spese correnti***	RS 0,00	PR 0,00	R 0,00	P 0,00	EP 0,00
		CP 0,00	PC 0,00	I 0,00	ECP 0,00	EC 0,00
		CS 0,00	TP 0,00	FPV 0,00		TR 0,00
Titolo 2	***Spese in conto capitale***	RS 0,00	PR 0,00	R 0,00	P 0,00	EP 0,00
		CP 0,00	PC 0,00	I 0,00	ECP 0,00	EC 0,00
		CS 0,00	TP 0,00	FPV 0,00		TR 0,00
Titolo 3	***Spese per incremento attività finanziarie***	RS 0,00	PR 0,00	R 0,00	P 0,00	EP 0,00
		CP 0,00	PC 0,00	I 0,00	ECP 0,00	EC 0,00
		CS 0,00	TP 0,00	FPV 0,00		TR 0,00
Totale programma 07	***Sviluppo sostenibile territorio montano piccoli Comuni***	RS 0,00	PR 0,00	R 0,00	P 0,00	EP 0,00
		CP 0,00	PC 0,00	I 0,00	ECP 0,00	EC 0,00
		CS 0,00	TP 0,00	FPV 0,00		TR 0,00
09 - 08	**Programma 08 Qualità dell'aria e riduzione dell'inquinamento**					
Titolo 1	***Spese correnti***	RS 0,00	PR 0,00	R 0,00	P 0,00	EP 0,00
		CP 0,00	PC 0,00	I 0,00	ECP 0,00	EC 0,00
		CS 0,00	TP 0,00	FPV 0,00		TR 0,00
Titolo 2	***Spese in conto capitale***	RS 0,00	PR 0,00	R 0,00	P 0,00	EP 0,00
		CP 0,00	PC 0,00	I 0,00	ECP 0,00	EC 0,00
		CS 0,00	TP 0,00	FPV 0,00		TR 0,00
Titolo 3	***Spese per incremento attività finanziarie***	RS 0,00	PR 0,00	R 0,00	P 0,00	EP 0,00
		CP 0,00	PC 0,00	I 0,00	ECP 0,00	EC 0,00
		CS 0,00	TP 0,00	FPV 0,00		TR 0,00
Totale programma 08	***Qualità dell'aria e riduzione dell'inquinamento***	RS 0,00	PR 0,00	R 0,00	P 0,00	EP 0,00
		CP 0,00	PC 0,00	I 0,00	ECP 0,00	EC 0,00
		CS 0,00	TP 0,00	FPV 0,00		TR 0,00
09 - 09	**Programma 09 Politica regionale unitaria per lo sviluppo sostenibile e la tutela del territorio e dell'ambiente (solo per le Regioni)**					
Titolo 1	***Spese correnti***	RS 0,00	PR 0,00	R 0,00	P 0,00	EP 0,00

CONTO DEL BILANCIO - GESTIONE DELLE SPESE ANNO 2015

MISSIONE, PROGRAMMA, TITOLO	DENOMINAZIONE	Residui passivi al 1/1/2015 (RS)	Pagamenti in c/residui (PR)	Riaccertamento residui (R) (1)	Eliminazione per perenzione (P) (4)	Residui passivi da esercizi precedenti (EP=RS-PR+R-P)
		Previsioni definitive di competenza (CP)	Pagamenti in c/competenza (PC)	Impegni (I) (2)	Economie di competenza (ECP=CP-I-FPV)	Residui passivi da esercizio di competenza (EC=I-PC)
		Previsioni definitive di cassa (CS)	Totale pagamenti (TP=PR+PC)	Fondo pluriennale vincolato (FPV) (3)		Totale residui passivi da riportare (TR=EP+EC)
		CP 0,00	PC 0,00	I 0,00	ECP 0,00	EC 0,00
		CS 0,00	TP 0,00	FPV 0,00		TR 0,00
Titolo 2	***Spese in conto capitale***	RS 0,00	PR 0,00	R 0,00	P 0,00	EP 0,00
		CP 0,00	PC 0,00	I 0,00	ECP 0,00	EC 0,00
		CS 0,00	TP 0,00	FPV 0,00		TR 0,00
Titolo 3	***Spese per incremento attività finanziarie***	RS 0,00	PR 0,00	R 0,00	P 0,00	EP 0,00
		CP 0,00	PC 0,00	I 0,00	ECP 0,00	EC 0,00
		CS 0,00	TP 0,00	FPV 0,00		TR 0,00
Totale programma 09	***Politica regionale unitaria per lo sviluppo sostenibile e la tutela del territorio e dell'ambiente (solo per le Regioni)***	RS 0,00	PR 0,00	R 0,00	P 0,00	EP 0,00
		CP 0,00	PC 0,00	I 0,00	ECP 0,00	EC 0,00
		CS 0,00	TP 0,00	FPV 0,00		TR 0,00
TOTALE MISSIONE 09	***Sviluppo sostenibile e tutela del territorio e dell'ambiente***	RS 2.150.994,72	PR 1.375.816,21	R -602.955,08	P 0,00	EP 172.223,43
		CP 1.914.448,96	PC 1.538.701,92	I 1.687.260,24	ECP 227.188,72	EC 148.558,32
		CS 2.398.577,00	TP 2.914.518,13	FPV 0,00		TR 320.781,75
MISSIONE 10	***Trasporti e diritto alla mobilità***					
10 - 01 Programma 01	**Trasporto ferroviario**					
Titolo 1	***Spese correnti***	RS 0,00	PR 0,00	R 0,00	P 0,00	EP 0,00
		CP 0,00	PC 0,00	I 0,00	ECP 0,00	EC 0,00
		CS 0,00	TP 0,00	FPV 0,00		TR 0,00
Titolo 2	***Spese in conto capitale***	RS 0,00	PR 0,00	R 0,00	P 0,00	EP 0,00
		CP 0,00	PC 0,00	I 0,00	ECP 0,00	EC 0,00
		CS 0,00	TP 0,00	FPV 0,00		TR 0,00
Titolo 3	***Spese per incremento attività finanziarie***	RS 0,00	PR 0,00	R 0,00	P 0,00	EP 0,00
		CP 0,00	PC 0,00	I 0,00	ECP 0,00	EC 0,00
		CS 0,00	TP 0,00	FPV 0,00		TR 0,00
Totale programma 01	***Trasporto ferroviario***	RS 0,00	PR 0,00	R 0,00	P 0,00	EP 0,00
		CP 0,00	PC 0,00	I 0,00	ECP 0,00	EC 0,00
		CS 0,00	TP 0,00	FPV 0,00		TR 0,00
10 - 02 Programma 02	**Trasporto pubblico locale**					

CONTO DEL BILANCIO - GESTIONE DELLE SPESE ANNO 2015

MISSIONE, PROGRAMMA, TITOLO	DENOMINAZIONE	Residui passivi al 1/1/2015 (RS)	Pagamenti in c/residui (PR)	Riaccertamento residui (R) (1)	Eliminazione per perenzione (P) (4)	Residui passivi da esercizi precedenti (EP=RS-PR+R-P)
		Previsioni definitive di competenza (CP)	Pagamenti in c/competenza (PC)	Impegni (I) (2)	Economie di competenza (ECP=CP-I-FPV)	Residui passivi da esercizio di competenza (EC=I-PC)
		Previsioni definitive di cassa (CS)	Totale pagamenti (TP=PR+PC)	Fondo pluriennale vincolato (FPV) (3)		Totale residui passivi da riportare (TR=EP+EC)
Titolo 1	***Spese correnti***	RS 141.800,40	PR 138.867,57	R -2.932,83	P 0,00	EP 0,00
		CP 256.500,00	PC 123.683,83	I 256.500,00	ECP 0,00	EC 132.816,17
		CS 266.000,00	TP 262.551,40	FPV 0,00		TR 132.816,17
Titolo 2	***Spese in conto capitale***	RS 0,00	PR 0,00	R 0,00	P 0,00	EP 0,00
		CP 0,00	PC 0,00	I 0,00	ECP 0,00	EC 0,00
		CS 0,00	TP 0,00	FPV 0,00		TR 0,00
Titolo 3	***Spese per incremento attività finanziarie***	RS 0,00	PR 0,00	R 0,00	P 0,00	EP 0,00
		CP 0,00	PC 0,00	I 0,00	ECP 0,00	EC 0,00
		CS 0,00	TP 0,00	FPV 0,00		TR 0,00
Totale programma 02	***Trasporto pubblico locale***	RS 141.800,40	PR 138.867,57	R -2.932,83	P 0,00	EP 0,00
		CP 256.500,00	PC 123.683,83	I 256.500,00	ECP 0,00	EC 132.816,17
		CS 266.000,00	TP 262.551,40	FPV 0,00		TR 132.816,17
10 - 03 Programma 03	**Trasporto per vie d'acqua**					
Titolo 1	***Spese correnti***	RS 0,00	PR 0,00	R 0,00	P 0,00	EP 0,00
		CP 0,00	PC 0,00	I 0,00	ECP 0,00	EC 0,00
		CS 0,00	TP 0,00	FPV 0,00		TR 0,00
Titolo 2	***Spese in conto capitale***	RS 0,00	PR 0,00	R 0,00	P 0,00	EP 0,00
		CP 0,00	PC 0,00	I 0,00	ECP 0,00	EC 0,00
		CS 0,00	TP 0,00	FPV 0,00		TR 0,00
Titolo 3	***Spese per incremento attività finanziarie***	RS 0,00	PR 0,00	R 0,00	P 0,00	EP 0,00
		CP 0,00	PC 0,00	I 0,00	ECP 0,00	EC 0,00
		CS 0,00	TP 0,00	FPV 0,00		TR 0,00
Totale programma 03	***Trasporto per vie d'acqua***	RS 0,00	PR 0,00	R 0,00	P 0,00	EP 0,00
		CP 0,00	PC 0,00	I 0,00	ECP 0,00	EC 0,00
		CS 0,00	TP 0,00	FPV 0,00		TR 0,00
10 - 04 Programma 04	**Altre modalità di trasporto**					
Titolo 1	***Spese correnti***	RS 0,00	PR 0,00	R 0,00	P 0,00	EP 0,00
		CP 0,00	PC 0,00	I 0,00	ECP 0,00	EC 0,00
		CS 0,00	TP 0,00	FPV 0,00		TR 0,00

CONTO DEL BILANCIO - GESTIONE DELLE SPESE ANNO 2015

MISSIONE, PROGRAMMA, TITOLO	DENOMINAZIONE	Residui passivi al 1/1/2015 (RS)	Pagamenti in c/residui (PR)	Riaccertamento residui (R) (1)	Eliminazione per perenzione (P) (4)	Residui passivi da esercizi precedenti (EP=RS-PR+R-P)
		Previsioni definitive di competenza (CP)	Pagamenti in c/competenza (PC)	Impegni (I) (2)	Economie di competenza (ECP=CP-I-FPV)	Residui passivi da esercizio di competenza (EC=I-PC)
		Previsioni definitive di cassa (CS)	Totale pagamenti (TP=PR+PC)	Fondo pluriennale vincolato (FPV) (3)		Totale residui passivi da riportare (TR=EP+EC)
Titolo 2	***Spese in conto capitale***	RS 0,00	PR 0,00	R 0,00	P 0,00	EP 0,00
		CP 0,00	PC 0,00	I 0,00	ECP 0,00	EC 0,00
		CS 0,00	TP 0,00	FPV 0,00		TR 0,00
Titolo 3	***Spese per incremento attività finanziarie***	RS 0,00	PR 0,00	R 0,00	P 0,00	EP 0,00
		CP 0,00	PC 0,00	I 0,00	ECP 0,00	EC 0,00
		CS 0,00	TP 0,00	FPV 0,00		TR 0,00
Totale programma 04	***Altre modalità di trasporto***	RS 0,00	PR 0,00	R 0,00	P 0,00	EP 0,00
		CP 0,00	PC 0,00	I 0,00	ECP 0,00	EC 0,00
		CS 0,00	TP 0,00	FPV 0,00		TR 0,00
10 - 05 Programma 05	**Viabilità e infrastrutture stradali**					
Titolo 1	***Spese correnti***	RS 121.678,10	PR 102.707,02	R -18.971,08	P 0,00	EP 0,00
		CP 449.741,12	PC 334.796,13	I 438.450,23	ECP 11.290,89	EC 103.654,10
		CS 475.418,39	TP 437.503,15	FPV 0,00		TR 103.654,10
Titolo 2	***Spese in conto capitale***	RS 569.826,84	PR 29.542,85	R -538.985,23	P 0,00	EP 1.298,76
		CP 1.951.475,57	PC 287.175,94	I 408.891,39	ECP 1.353.076,80	EC 121.715,45
		CS 612.635,30	TP 316.718,79	FPV 189.507,38		TR 123.014,21
Titolo 3	***Spese per incremento attività finanziarie***	RS 0,00	PR 0,00	R 0,00	P 0,00	EP 0,00
		CP 0,00	PC 0,00	I 0,00	ECP 0,00	EC 0,00
		CS 0,00	TP 0,00	FPV 0,00		TR 0,00
Totale programma 05	***Viabilità e infrastrutture stradali***	RS 691.504,94	PR 132.249,87	R -557.956,31	P 0,00	EP 1.298,76
		CP 2.401.216,69	PC 621.972,07	I 847.341,62	ECP 1.364.367,69	EC 225.369,55
		CS 1.088.053,69	TP 754.221,94	FPV 189.507,38		TR 226.668,31
10 - 06 Programma 06	**Politica regionale unitaria per i trasporti e il diritto alla mobilità (solo per le Regioni)**					
Titolo 1	***Spese correnti***	RS 0,00	PR 0,00	R 0,00	P 0,00	EP 0,00
		CP 0,00	PC 0,00	I 0,00	ECP 0,00	EC 0,00
		CS 0,00	TP 0,00	FPV 0,00		TR 0,00
Titolo 2	***Spese in conto capitale***	RS 0,00	PR 0,00	R 0,00	P 0,00	EP 0,00
		CP 0,00	PC 0,00	I 0,00	ECP 0,00	EC 0,00
		CS 0,00	TP 0,00	FPV 0,00		TR 0,00

CONTO DEL BILANCIO - GESTIONE DELLE SPESE ANNO 2015

MISSIONE, PROGRAMMA, TITOLO	DENOMINAZIONE	Residui passivi al 1/1/2015 (RS)	Pagamenti in c/residui (PR)	Riaccertamento residui (R) (1)	Eliminazione per perenzione (P) (4)	Residui passivi da esercizi precedenti (EP=RS-PR+R-P)
		Previsioni definitive di competenza (CP)	Pagamenti in c/competenza (PC)	Impegni (I) (2)	Economie di competenza (ECP=CP-I-FPV)	Residui passivi da esercizio di competenza (EC=I-PC)
		Previsioni definitive di cassa (CS)	Totale pagamenti (TP=PR+PC)	Fondo pluriennale vincolato (FPV) (3)		Totale residui passivi da riportare (TR=EP+EC)
Titolo 3	***Spese per incremento attività finanziarie***	RS 0,00	PR 0,00	R 0,00	P 0,00	EP 0,00
		CP 0,00	PC 0,00	I 0,00	ECP 0,00	EC 0,00
		CS 0,00	TP 0,00	FPV 0,00		TR 0,00
Totale programma 06	***Politica regionale unitaria per i trasporti e il diritto alla mobilità (solo per le Regioni)***	RS 0,00	PR 0,00	R 0,00	P 0,00	EP 0,00
		CP 0,00	PC 0,00	I 0,00	ECP 0,00	EC 0,00
		CS 0,00	TP 0,00	FPV 0,00		TR 0,00
TOTALE MISSIONE 10	***Trasporti e diritto alla mobilità***	RS 833.305,34	PR 271.117,44	R -560.889,14	P 0,00	EP 1.298,76
		CP 2.657.716,69	PC 745.655,90	I 1.103.841,62	ECP 1.364.367,69	EC 358.185,72
		CS 1.354.053,69	TP 1.016.773,34	FPV 189.507,38		TR 359.484,48
MISSIONE 11	***Soccorso civile***					
11 - 01 Programma 01	**Sistema di protezione civile**					
Titolo 1	***Spese correnti***	RS 3.566,67	PR 1.466,67	R -2.100,00	P 0,00	EP 0,00
		CP 19.420,00	PC 8.910,68	I 13.779,04	ECP 3.350,78	EC 4.868,36
		CS 20.050,00	TP 10.377,35	FPV 2.290,18		TR 4.868,36
Titolo 2	***Spese in conto capitale***	RS 39.942,70	PR 38.529,41	R -1.413,29	P 0,00	EP 0,00
		CP 700,00	PC 0,00	I 0,00	ECP 700,00	EC 0,00
		CS 38.619,94	TP 38.529,41	FPV 0,00		TR 0,00
Titolo 3	***Spese per incremento attività finanziarie***	RS 0,00	PR 0,00	R 0,00	P 0,00	EP 0,00
		CP 0,00	PC 0,00	I 0,00	ECP 0,00	EC 0,00
		CS 0,00	TP 0,00	FPV 0,00		TR 0,00
Totale programma 01	***Sistema di protezione civile***	RS 43.509,37	PR 39.996,08	R -3.513,29	P 0,00	EP 0,00
		CP 20.120,00	PC 8.910,68	I 13.779,04	ECP 4.050,78	EC 4.868,36
		CS 58.669,94	TP 48.906,76	FPV 2.290,18		TR 4.868,36
11 - 02 Programma 02	**Interventi a seguito di calamità naturali**					
Titolo 1	***Spese correnti***	RS 789,15	PR 0,00	R -789,15	P 0,00	EP 0,00
		CP 0,00	PC 0,00	I 0,00	ECP 0,00	EC 0,00
		CS 1.037,26	TP 0,00	FPV 0,00		TR 0,00
Titolo 2	***Spese in conto capitale***	RS 0,00	PR 0,00	R 0,00	P 0,00	EP 0,00
		CP 0,00	PC 0,00	I 0,00	ECP 0,00	EC 0,00

CONTO DEL BILANCIO - GESTIONE DELLE SPESE ANNO 2015

MISSIONE, PROGRAMMA, TITOLO	DENOMINAZIONE	Residui passivi al 1/1/2015 (RS)		Pagamenti in c/residui (PR)		Riaccertamento residui (R) (1)		Eliminazione per perenzione (P) (4)		Residui passivi da esercizi precedenti (EP=RS-PR+R-P)	
		Previsioni definitive di competenza (CP)		Pagamenti in c/competenza (PC)		Impegni (I) (2)		Economie di competenza (ECP=CP-I-FPV)		Residui passivi da esercizio di competenza (EC=I-PC)	
		Previsioni definitive di cassa (CS)		Totale pagamenti (TP=PR+PC)		Fondo pluriennale vincolato (FPV) (3)				Totale residui passivi da riportare (TR=EP+EC)	
		CS	0,00	TP	0,00	FPV	0,00			TR	0,00
Titolo 3	***Spese per incremento attività finanziarie***	RS	0,00	PR	0,00	R	0,00	P	0,00	EP	0,00
		CP	0,00	PC	0,00	I	0,00	ECP	0,00	EC	0,00
		CS	0,00	TP	0,00	FPV	0,00			TR	0,00
Totale programma 02	***Interventi a seguito di calamità naturali***	RS	789,15	PR	0,00	R	-789,15	P	0,00	EP	0,00
		CP	0,00	PC	0,00	I	0,00	ECP	0,00	EC	0,00
		CS	1.037,26	TP	0,00	FPV	0,00			TR	0,00
11 - 03 Programma 03	**Politica regionale unitaria per il soccorso e la protezione civile (solo per le Regioni)**										
Titolo 1	***Spese correnti***	RS	0,00	PR	0,00	R	0,00	P	0,00	EP	0,00
		CP	0,00	PC	0,00	I	0,00	ECP	0,00	EC	0,00
		CS	0,00	TP	0,00	FPV	0,00			TR	0,00
Titolo 2	***Spese in conto capitale***	RS	0,00	PR	0,00	R	0,00	P	0,00	EP	0,00
		CP	0,00	PC	0,00	I	0,00	ECP	0,00	EC	0,00
		CS	0,00	TP	0,00	FPV	0,00			TR	0,00
Titolo 3	***Spese per incremento attività finanziarie***	RS	0,00	PR	0,00	R	0,00	P	0,00	EP	0,00
		CP	0,00	PC	0,00	I	0,00	ECP	0,00	EC	0,00
		CS	0,00	TP	0,00	FPV	0,00			TR	0,00
Totale programma 03	***Politica regionale unitaria per il soccorso e la protezione civile (solo per le Regioni)***	RS	0,00	PR	0,00	R	0,00	P	0,00	EP	0,00
		CP	0,00	PC	0,00	I	0,00	ECP	0,00	EC	0,00
		CS	0,00	TP	0,00	FPV	0,00			TR	0,00
TOTALE MISSIONE 11	***Soccorso civile***	RS	44.298,52	PR	39.996,08	R	-4.302,44	P	0,00	EP	0,00
		CP	20.120,00	PC	8.910,68	I	13.779,04	ECP	4.050,78	EC	4.868,36
		CS	59.707,20	TP	48.906,76	FPV	2.290,18			TR	4.868,36
MISSIONE 12	***Diritti sociali, politiche sociali e famiglia***										
12 - 01 Programma 01	**Interventi per l'infanzia e i minori e per asili nido**										
Titolo 1	***Spese correnti***	RS	65.022,23	PR	58.006,34	R	-7.015,89	P	0,00	EP	0,00
		CP	495.740,84	PC	419.154,48	I	484.972,04	ECP	10.768,80	EC	65.817,56
		CS	514.250,00	TP	477.160,82	FPV	0,00			TR	65.817,56
Titolo 2	***Spese in conto capitale***	RS	6.207,56	PR	2.516,03	R	-3.331,61	P	0,00	EP	359,92

CONTO DEL BILANCIO - GESTIONE DELLE SPESE ANNO 2015

MISSIONE, PROGRAMMA, TITOLO	DENOMINAZIONE	Residui passivi al 1/1/2015 (RS)	Pagamenti in c/residui (PR)	Riaccertamento residui (R) (1)	Eliminazione per perenzione (P) (4)	Residui passivi da esercizi precedenti (EP=RS-PR+R-P)
		Previsioni definitive di competenza (CP)	Pagamenti in c/competenza (PC)	Impegni (I) (2)	Economie di competenza (ECP=CP-I-FPV)	Residui passivi da esercizio di competenza (EC=I-PC)
		Previsioni definitive di cassa (CS)	Totale pagamenti (TP=PR+PC)	Fondo pluriennale vincolato (FPV) (3)		Totale residui passivi da riportare (TR=EP+EC)
		CP 9.225,90	PC 7.757,99	I 7.757,99	ECP 1.467,91	EC 0,00
		CS 5.516,80	TP 10.274,02	FPV 0,00		TR 359,92
Titolo 3	***Spese per incremento attività finanziarie***	RS 0,00	PR 0,00	R 0,00	P 0,00	EP 0,00
		CP 0,00	PC 0,00	I 0,00	ECP 0,00	EC 0,00
		CS 0,00	TP 0,00	FPV 0,00		TR 0,00
Totale programma 01	***Interventi per l'infanzia e i minori e per asili nido***	RS 71.229,79	PR 60.522,37	R -10.347,50	P 0,00	EP 359,92
		CP 504.966,74	PC 426.912,47	I 492.730,03	ECP 12.236,71	EC 65.817,56
		CS 519.766,80	TP 487.434,84	FPV 0,00		TR 66.177,48
12 - 02 Programma 02	**Interventi per la disabilità**					
Titolo 1	***Spese correnti***	RS 6.906,61	PR 6.906,61	R 0,00	P 0,00	EP 0,00
		CP 53.000,00	PC 43.368,97	I 52.038,32	ECP 961,68	EC 8.669,35
		CS 55.000,00	TP 50.275,58	FPV 0,00		TR 8.669,35
Titolo 2	***Spese in conto capitale***	RS 0,00	PR 0,00	R 0,00	P 0,00	EP 0,00
		CP 0,00	PC 0,00	I 0,00	ECP 0,00	EC 0,00
		CS 0,00	TP 0,00	FPV 0,00		TR 0,00
Titolo 3	***Spese per incremento attività finanziarie***	RS 0,00	PR 0,00	R 0,00	P 0,00	EP 0,00
		CP 0,00	PC 0,00	I 0,00	ECP 0,00	EC 0,00
		CS 0,00	TP 0,00	FPV 0,00		TR 0,00
Totale programma 02	***Interventi per la disabilità***	RS 6.906,61	PR 6.906,61	R 0,00	P 0,00	EP 0,00
		CP 53.000,00	PC 43.368,97	I 52.038,32	ECP 961,68	EC 8.669,35
		CS 55.000,00	TP 50.275,58	FPV 0,00		TR 8.669,35
12 - 03 Programma 03	**Interventi per gli anziani**					
Titolo 1	***Spese correnti***	RS 37.696,74	PR 36.042,76	R -1.653,98	P 0,00	EP 0,00
		CP 288.565,00	PC 232.212,62	I 277.761,31	ECP 10.803,69	EC 45.548,69
		CS 290.800,00	TP 268.255,38	FPV 0,00		TR 45.548,69
Titolo 2	***Spese in conto capitale***	RS 0,00	PR 0,00	R 0,00	P 0,00	EP 0,00
		CP 0,00	PC 0,00	I 0,00	ECP 0,00	EC 0,00
		CS 0,00	TP 0,00	FPV 0,00		TR 0,00

CONTO DEL BILANCIO - GESTIONE DELLE SPESE ANNO 2015

MISSIONE, PROGRAMMA, TITOLO	DENOMINAZIONE	Residui passivi al 1/1/2015 (RS)	Pagamenti in c/residui (PR)	Riaccertamento residui (R) (1)	Eliminazione per perenzione (P) (4)	Residui passivi da esercizi precedenti (EP=RS-PR+R-P)
		Previsioni definitive di competenza (CP)	Pagamenti in c/competenza (PC)	Impegni (I) (2)	Economie di competenza (ECP=CP-I-FPV)	Residui passivi da esercizio di competenza (EC=I-PC)
		Previsioni definitive di cassa (CS)	Totale pagamenti (TP=PR+PC)	Fondo pluriennale vincolato (FPV) (3)		Totale residui passivi da riportare (TR=EP+EC)
Titolo 3	***Spese per incremento attività finanziarie***	RS 0,00	PR 0,00	R 0,00	P 0,00	EP 0,00
		CP 0,00	PC 0,00	I 0,00	ECP 0,00	EC 0,00
		CS 0,00	TP 0,00	FPV 0,00		TR 0,00
Totale programma 03	***Interventi per gli anziani***	RS 37.696,74	PR 36.042,76	R -1.653,98	P 0,00	EP 0,00
		CP 288.565,00	PC 232.212,62	I 277.761,31	ECP 10.803,69	EC 45.548,69
		CS 290.800,00	TP 268.255,38	FPV 0,00		TR 45.548,69
12 - 04 Programma 04	**Interventi per i soggetti a rischio di esclusione sociale**					
Titolo 1	***Spese correnti***	RS 6.179,57	PR 6.079,57	R -100,00	P 0,00	EP 0,00
		CP 50.500,00	PC 35.393,49	I 38.790,64	ECP 11.709,36	EC 3.397,15
		CS 52.500,00	TP 41.473,06	FPV 0,00		TR 3.397,15
Titolo 2	***Spese in conto capitale***	RS 0,00	PR 0,00	R 0,00	P 0,00	EP 0,00
		CP 0,00	PC 0,00	I 0,00	ECP 0,00	EC 0,00
		CS 0,00	TP 0,00	FPV 0,00		TR 0,00
Titolo 3	***Spese per incremento attività finanziarie***	RS 0,00	PR 0,00	R 0,00	P 0,00	EP 0,00
		CP 0,00	PC 0,00	I 0,00	ECP 0,00	EC 0,00
		CS 0,00	TP 0,00	FPV 0,00		TR 0,00
Totale programma 04	***Interventi per i soggetti a rischio di esclusione sociale***	RS 6.179,57	PR 6.079,57	R -100,00	P 0,00	EP 0,00
		CP 50.500,00	PC 35.393,49	I 38.790,64	ECP 11.709,36	EC 3.397,15
		CS 52.500,00	TP 41.473,06	FPV 0,00		TR 3.397,15
12 - 05 Programma 05	**Interventi per le famiglie**					
Titolo 1	***Spese correnti***	RS 25.250,57	PR 23.884,97	R -1.365,60	P 0,00	EP 0,00
		CP 92.090,60	PC 28.376,06	I 52.834,06	ECP 39.256,54	EC 24.458,00
		CS 73.000,00	TP 52.261,03	FPV 0,00		TR 24.458,00
Titolo 2	***Spese in conto capitale***	RS 0,00	PR 0,00	R 0,00	P 0,00	EP 0,00
		CP 0,00	PC 0,00	I 0,00	ECP 0,00	EC 0,00
		CS 0,00	TP 0,00	FPV 0,00		TR 0,00
Titolo 3	***Spese per incremento attività finanziarie***	RS 0,00	PR 0,00	R 0,00	P 0,00	EP 0,00
		CP 30.000,00	PC 0,00	I 0,00	ECP 30.000,00	EC 0,00
		CS 30.000,00	TP 0,00	FPV 0,00		TR 0,00

CONTO DEL BILANCIO - GESTIONE DELLE SPESE ANNO 2015

MISSIONE, PROGRAMMA, TITOLO	DENOMINAZIONE	Residui passivi al 1/1/2015 (RS)	Pagamenti in c/residui (PR)	Riaccertamento residui (R) (1)	Eliminazione per perenzione (P) (4)	Residui passivi da esercizi precedenti (EP=RS-PR+R-P)
		Previsioni definitive di competenza (CP)	Pagamenti in c/competenza (PC)	Impegni (I) (2)	Economie di competenza (ECP=CP-I-FPV)	Residui passivi da esercizio di competenza (EC=I-PC)
		Previsioni definitive di cassa (CS)	Totale pagamenti (TP=PR+PC)	Fondo pluriennale vincolato (FPV) (3)		Totale residui passivi da riportare (TR=EP+EC)
Totale programma 05	***Interventi per le famiglie***	RS 25.250,57	PR 23.884,97	R -1.365,60	P 0,00	EP 0,00
		CP 122.090,60	PC 28.376,06	I 52.834,06	ECP 69.256,54	EC 24.458,00
		CS 103.000,00	TP 52.261,03	FPV 0,00		TR 24.458,00
12 - 06 Programma 06	**Interventi per il diritto alla casa**					
Titolo 1	***Spese correnti***	RS 6.578,00	PR 6.565,66	R 0,00	P 0,00	EP 12,34
		CP 27.000,00	PC 0,00	I 22.240,00	ECP 4.760,00	EC 22.240,00
		CS 17.000,00	TP 6.565,66	FPV 0,00		TR 22.252,34
Titolo 2	***Spese in conto capitale***	RS 0,00	PR 0,00	R 0,00	P 0,00	EP 0,00
		CP 0,00	PC 0,00	I 0,00	ECP 0,00	EC 0,00
		CS 0,00	TP 0,00	FPV 0,00		TR 0,00
Titolo 3	***Spese per incremento attività finanziarie***	RS 0,00	PR 0,00	R 0,00	P 0,00	EP 0,00
		CP 0,00	PC 0,00	I 0,00	ECP 0,00	EC 0,00
		CS 0,00	TP 0,00	FPV 0,00		TR 0,00
Totale programma 06	***Interventi per il diritto alla casa***	RS 6.578,00	PR 6.565,66	R 0,00	P 0,00	EP 12,34
		CP 27.000,00	PC 0,00	I 22.240,00	ECP 4.760,00	EC 22.240,00
		CS 17.000,00	TP 6.565,66	FPV 0,00		TR 22.252,34
12 - 07 Programma 07	**Programmazione e governo della rete dei servizi sociosanitari e sociali**					
Titolo 1	***Spese correnti***	RS 73.309,19	PR 16.644,77	R -56.664,42	P 0,00	EP 0,00
		CP 518.227,97	PC 499.223,11	I 508.661,88	ECP 8.062,88	EC 9.438,77
		CS 488.258,05	TP 515.867,88	FPV 1.503,21		TR 9.438,77
Titolo 2	***Spese in conto capitale***	RS 17.360,84	PR 4.904,38	R -3.000,00	P 0,00	EP 9.456,46
		CP 23.000,00	PC 0,00	I 21.004,70	ECP 1.995,30	EC 21.004,70
		CS 14.553,76	TP 4.904,38	FPV 0,00		TR 30.461,16
Titolo 3	***Spese per incremento attività finanziarie***	RS 0,00	PR 0,00	R 0,00	P 0,00	EP 0,00
		CP 0,00	PC 0,00	I 0,00	ECP 0,00	EC 0,00
		CS 0,00	TP 0,00	FPV 0,00		TR 0,00
Totale programma 07	***Programmazione e governo della rete dei servizi sociosanitari e sociali***	RS 90.670,03	PR 21.549,15	R -59.664,42	P 0,00	EP 9.456,46
		CP 541.227,97	PC 499.223,11	I 529.666,58	ECP 10.058,18	EC 30.443,47
		CS 502.811,81	TP 520.772,26	FPV 1.503,21		TR 39.899,93

CONTO DEL BILANCIO - GESTIONE DELLE SPESE ANNO 2015

MISSIONE, PROGRAMMA, TITOLO	DENOMINAZIONE	Residui passivi al 1/1/2015 (RS)	Pagamenti in c/residui (PR)	Riaccertamento residui (R) (1)	Eliminazione per perenzione (P) (4)	Residui passivi da esercizi precedenti (EP=RS-PR+R-P)
		Previsioni definitive di competenza (CP)	Pagamenti in c/competenza (PC)	Impegni (I) (2)	Economie di competenza (ECP=CP-I-FPV)	Residui passivi da esercizio di competenza (EC=I-PC)
		Previsioni definitive di cassa (CS)	Totale pagamenti (TP=PR+PC)	Fondo pluriennale vincolato (FPV) (3)		Totale residui passivi da riportare (TR=EP+EC)
12 - 08 Programma 08	**Cooperazione e associazionismo**					
Titolo 1	***Spese correnti***	RS 29.299,00	PR 22.771,00	R -1.220,00	P 0,00	EP 5.308,00
		CP 40.680,00	PC 9.557,00	I 36.535,00	ECP 57,00	EC 26.978,00
		CS 33.160,00	TP 32.328,00	FPV 4.088,00		TR 32.286,00
Titolo 2	***Spese in conto capitale***	RS 1.500,00	PR 1.500,00	R 0,00	P 0,00	EP 0,00
		CP 2.000,00	PC 0,00	I 0,00	ECP 2.000,00	EC 0,00
		CS 3.500,00	TP 1.500,00	FPV 0,00		TR 0,00
Titolo 3	***Spese per incremento attività finanziarie***	RS 0,00	PR 0,00	R 0,00	P 0,00	EP 0,00
		CP 0,00	PC 0,00	I 0,00	ECP 0,00	EC 0,00
		CS 0,00	TP 0,00	FPV 0,00		TR 0,00
Totale programma 08	***Cooperazione e associazionismo***	RS 30.799,00	PR 24.271,00	R -1.220,00	P 0,00	EP 5.308,00
		CP 42.680,00	PC 9.557,00	I 36.535,00	ECP 2.057,00	EC 26.978,00
		CS 36.660,00	TP 33.828,00	FPV 4.088,00		TR 32.286,00
12 - 09 Programma 09	**Servizio necroscopico e cimiteriale**					
Titolo 1	***Spese correnti***	RS 19.088,47	PR 18.698,47	R 0,00	P 0,00	EP 390,00
		CP 122.149,36	PC 57.446,59	I 64.372,27	ECP 15.404,79	EC 6.925,68
		CS 74.700,00	TP 76.145,06	FPV 42.372,30		TR 7.315,68
Titolo 2	***Spese in conto capitale***	RS 1.500,60	PR 1.500,60	R 0,00	P 0,00	EP 0,00
		CP 9.000,00	PC 0,00	I 0,00	ECP 9.000,00	EC 0,00
		CS 3.281,00	TP 1.500,60	FPV 0,00		TR 0,00
Titolo 3	***Spese per incremento attività finanziarie***	RS 0,00	PR 0,00	R 0,00	P 0,00	EP 0,00
		CP 0,00	PC 0,00	I 0,00	ECP 0,00	EC 0,00
		CS 0,00	TP 0,00	FPV 0,00		TR 0,00
Totale programma 09	***Servizio necroscopico e cimiteriale***	RS 20.589,07	PR 20.199,07	R 0,00	P 0,00	EP 390,00
		CP 131.149,36	PC 57.446,59	I 64.372,27	ECP 24.404,79	EC 6.925,68
		CS 77.981,00	TP 77.645,66	FPV 42.372,30		TR 7.315,68
12 - 10 Programma 10	**Politica regionale unitaria per i diritti sociali e la famiglia (solo per le Regioni)**					
Titolo 1	***Spese correnti***	RS 0,00	PR 0,00	R 0,00	P 0,00	EP 0,00
		CP 0,00	PC 0,00	I 0,00	ECP 0,00	EC 0,00

CONTO DEL BILANCIO - GESTIONE DELLE SPESE ANNO 2015

MISSIONE, PROGRAMMA, TITOLO	DENOMINAZIONE	Residui passivi al 1/1/2015 (RS)	Pagamenti in c/residui (PR)	Riaccertamento residui (R) (1)	Eliminazione per perenzione (P) (4)	Residui passivi da esercizi precedenti (EP=RS-PR+R-P)
		Previsioni definitive di competenza (CP)	Pagamenti in c/competenza (PC)	Impegni (I) (2)	Economie di competenza (ECP=CP-I-FPV)	Residui passivi da esercizio di competenza (EC=I-PC)
		Previsioni definitive di cassa (CS)	Totale pagamenti (TP=PR+PC)	Fondo pluriennale vincolato (FPV) (3)		Totale residui passivi da riportare (TR=EP+EC)
		CS 0,00	TP 0,00	FPV 0,00		TR 0,00
Titolo 2	***Spese in conto capitale***	RS 0,00	PR 0,00	R 0,00	P 0,00	EP 0,00
		CP 0,00	PC 0,00	I 0,00	ECP 0,00	EC 0,00
		CS 0,00	TP 0,00	FPV 0,00		TR 0,00
Titolo 3	***Spese per incremento attività finanziarie***	RS 0,00	PR 0,00	R 0,00	P 0,00	EP 0,00
		CP 0,00	PC 0,00	I 0,00	ECP 0,00	EC 0,00
		CS 0,00	TP 0,00	FPV 0,00		TR 0,00
Totale programma 10	***Politica regionale unitaria per i diritti sociali e la famiglia (solo per le Regioni)***	RS 0,00	PR 0,00	R 0,00	P 0,00	EP 0,00
		CP 0,00	PC 0,00	I 0,00	ECP 0,00	EC 0,00
		CS 0,00	TP 0,00	FPV 0,00		TR 0,00
TOTALE MISSIONE 12	***Diritti sociali, politiche sociali e famiglia***	RS 295.899,38	PR 206.021,16	R -74.351,50	P 0,00	EP 15.526,72
		CP 1.761.179,67	PC 1.332.490,31	I 1.566.968,21	ECP 146.247,95	EC 234.477,90
		CS 1.655.519,61	TP 1.538.511,47	FPV 47.963,51		TR 250.004,62
MISSIONE 13	***Tutela della salute***					
13 - 01 Programma 01	**Servizio sanitario regionale - finanziamento ordinario corrente per la garanzia dei LEA**					
Titolo 1	***Spese correnti***	RS 0,00	PR 0,00	R 0,00	P 0,00	EP 0,00
		CP 0,00	PC 0,00	I 0,00	ECP 0,00	EC 0,00
		CS 0,00	TP 0,00	FPV 0,00		TR 0,00
Totale programma 01	***Servizio sanitario regionale - finanziamento ordinario corrente per la garanzia dei LEA***	RS 0,00	PR 0,00	R 0,00	P 0,00	EP 0,00
		CP 0,00	PC 0,00	I 0,00	ECP 0,00	EC 0,00
		CS 0,00	TP 0,00	FPV 0,00		TR 0,00
13 - 02 Programma 02	**Servizio sanitario regionale - finanziamento aggiuntivo corrente per livelli di assistenza superiori ai LEA**					
Titolo 1	***Spese correnti***	RS 0,00	PR 0,00	R 0,00	P 0,00	EP 0,00
		CP 0,00	PC 0,00	I 0,00	ECP 0,00	EC 0,00
		CS 0,00	TP 0,00	FPV 0,00		TR 0,00
Totale programma 02	***Servizio sanitario regionale - finanziamento aggiuntivo corrente per livelli di assistenza superiori ai LEA***	RS 0,00	PR 0,00	R 0,00	P 0,00	EP 0,00
		CP 0,00	PC 0,00	I 0,00	ECP 0,00	EC 0,00
		CS 0,00	TP 0,00	FPV 0,00		TR 0,00
13 - 03 Programma 03	**Servizio sanitario regionale - finanziamento aggiuntivo corrente per la copertura dello squilibrio di bilancio corrente**					

CONTO DEL BILANCIO - GESTIONE DELLE SPESE ANNO 2015

MISSIONE, PROGRAMMA, TITOLO	DENOMINAZIONE	Residui passivi al 1/1/2015 (RS)	Pagamenti in c/residui (PR)	Riaccertamento residui (R) (1)	Eliminazione per perenzione (P) (4)	Residui passivi da esercizi precedenti (EP=RS-PR+R-P)
		Previsioni definitive di competenza (CP)	Pagamenti in c/competenza (PC)	Impegni (I) (2)	Economie di competenza (ECP=CP-I-FPV)	Residui passivi da esercizio di competenza (EC=I-PC)
		Previsioni definitive di cassa (CS)	Totale pagamenti (TP=PR+PC)	Fondo pluriennale vincolato (FPV) (3)		Totale residui passivi da riportare (TR=EP+EC)
Titolo 1	***Spese correnti***	RS 0,00	PR 0,00	R 0,00	P 0,00	EP 0,00
		CP 0,00	PC 0,00	I 0,00	ECP 0,00	EC 0,00
		CS 0,00	TP 0,00	FPV 0,00		TR 0,00
Totale programma 03	***Servizio sanitario regionale - finanziamento aggiuntivo corrente per la copertura dello squilibrio di bilancio corrente***	RS 0,00	PR 0,00	R 0,00	P 0,00	EP 0,00
		CP 0,00	PC 0,00	I 0,00	ECP 0,00	EC 0,00
		CS 0,00	TP 0,00	FPV 0,00		TR 0,00
13 - 04 Programma 04	**Servizio sanitario regionale - ripiano di disavanzi sanitari relativi ad esercizi pregressi**					
Titolo 2	***Spese in conto capitale***	RS 0,00	PR 0,00	R 0,00	P 0,00	EP 0,00
		CP 0,00	PC 0,00	I 0,00	ECP 0,00	EC 0,00
		CS 0,00	TP 0,00	FPV 0,00		TR 0,00
Totale programma 04	***Servizio sanitario regionale - ripiano di disavanzi sanitari relativi ad esercizi pregressi***	RS 0,00	PR 0,00	R 0,00	P 0,00	EP 0,00
		CP 0,00	PC 0,00	I 0,00	ECP 0,00	EC 0,00
		CS 0,00	TP 0,00	FPV 0,00		TR 0,00
13 - 05 Programma 05	**Servizio sanitario regionale - investimenti sanitari**					
Titolo 2	***Spese in conto capitale***	RS 0,00	PR 0,00	R 0,00	P 0,00	EP 0,00
		CP 0,00	PC 0,00	I 0,00	ECP 0,00	EC 0,00
		CS 0,00	TP 0,00	FPV 0,00		TR 0,00
Titolo 3	***Spese per incremento attività finanziarie***	RS 0,00	PR 0,00	R 0,00	P 0,00	EP 0,00
		CP 0,00	PC 0,00	I 0,00	ECP 0,00	EC 0,00
		CS 0,00	TP 0,00	FPV 0,00		TR 0,00
Totale programma 05	***Servizio sanitario regionale - investimenti sanitari***	RS 0,00	PR 0,00	R 0,00	P 0,00	EP 0,00
		CP 0,00	PC 0,00	I 0,00	ECP 0,00	EC 0,00
		CS 0,00	TP 0,00	FPV 0,00		TR 0,00
13 - 06 Programma 06	**Servizio sanitario regionale - restituzione maggiori gettiti SSN**					
Titolo 1	***Spese correnti***	RS 0,00	PR 0,00	R 0,00	P 0,00	EP 0,00
		CP 0,00	PC 0,00	I 0,00	ECP 0,00	EC 0,00
		CS 0,00	TP 0,00	FPV 0,00		TR 0,00
Totale programma 06	***Servizio sanitario regionale - restituzione maggiori gettiti SSN***	RS 0,00	PR 0,00	R 0,00	P 0,00	EP 0,00
		CP 0,00	PC 0,00	I 0,00	ECP 0,00	EC 0,00

CONTO DEL BILANCIO - GESTIONE DELLE SPESE ANNO 2015

MISSIONE, PROGRAMMA, TITOLO	DENOMINAZIONE	Residui passivi al 1/1/2015 (RS)	Pagamenti in c/residui (PR)	Riaccertamento residui (R) (1)	Eliminazione per perenzione (P) (4)	Residui passivi da esercizi precedenti (EP=RS-PR+R-P)
		Previsioni definitive di competenza (CP)	Pagamenti in c/competenza (PC)	Impegni (I) (2)	Economie di competenza (ECP=CP-I-FPV)	Residui passivi da esercizio di competenza (EC=I-PC)
		Previsioni definitive di cassa (CS)	Totale pagamenti (TP=PR+PC)	Fondo pluriennale vincolato (FPV) (3)		Totale residui passivi da riportare (TR=EP+EC)
		CS 0,00	TP 0,00	FPV 0,00		TR 0,00
13 - 07	**Programma 07 Ulteriori spese in materia sanitaria**					
Titolo 1	***Spese correnti***	RS 0,00	PR 0,00	R 0,00	P 0,00	EP 0,00
		CP 0,00	PC 0,00	I 0,00	ECP 0,00	EC 0,00
		CS 0,00	TP 0,00	FPV 0,00		TR 0,00
Titolo 2	***Spese in conto capitale***	RS 0,00	PR 0,00	R 0,00	P 0,00	EP 0,00
		CP 0,00	PC 0,00	I 0,00	ECP 0,00	EC 0,00
		CS 0,00	TP 0,00	FPV 0,00		TR 0,00
Titolo 3	***Spese per incremento attività finanziarie***	RS 0,00	PR 0,00	R 0,00	P 0,00	EP 0,00
		CP 0,00	PC 0,00	I 0,00	ECP 0,00	EC 0,00
		CS 0,00	TP 0,00	FPV 0,00		TR 0,00
Totale programma	**07** ***Ulteriori spese in materia sanitaria***	RS 0,00	PR 0,00	R 0,00	P 0,00	EP 0,00
		CP 0,00	PC 0,00	I 0,00	ECP 0,00	EC 0,00
		CS 0,00	TP 0,00	FPV 0,00		TR 0,00
13 - 08	**Programma 08 Politica regionale unitaria per la tutela della salute (solo per le Regioni)**					
Titolo 1	***Spese correnti***	RS 0,00	PR 0,00	R 0,00	P 0,00	EP 0,00
		CP 0,00	PC 0,00	I 0,00	ECP 0,00	EC 0,00
		CS 0,00	TP 0,00	FPV 0,00		TR 0,00
Titolo 2	***Spese in conto capitale***	RS 0,00	PR 0,00	R 0,00	P 0,00	EP 0,00
		CP 0,00	PC 0,00	I 0,00	ECP 0,00	EC 0,00
		CS 0,00	TP 0,00	FPV 0,00		TR 0,00
Titolo 3	***Spese per incremento attività finanziarie***	RS 0,00	PR 0,00	R 0,00	P 0,00	EP 0,00
		CP 0,00	PC 0,00	I 0,00	ECP 0,00	EC 0,00
		CS 0,00	TP 0,00	FPV 0,00		TR 0,00
Totale programma	**08** ***Politica regionale unitaria per la tutela della salute (solo per le Regioni)***	RS 0,00	PR 0,00	R 0,00	P 0,00	EP 0,00
		CP 0,00	PC 0,00	I 0,00	ECP 0,00	EC 0,00
		CS 0,00	TP 0,00	FPV 0,00		TR 0,00
TOTALE MISSIONE 13	***Tutela della salute***	RS 0,00	PR 0,00	R 0,00	P 0,00	EP 0,00
		CP 0,00	PC 0,00	I 0,00	ECP 0,00	EC 0,00

CONTO DEL BILANCIO - GESTIONE DELLE SPESE ANNO 2015

MISSIONE, PROGRAMMA, TITOLO	DENOMINAZIONE	Residui passivi al 1/1/2015 (RS)	Pagamenti in c/residui (PR)	Riaccertamento residui (R) (1)	Eliminazione per perenzione (P) (4)	Residui passivi da esercizi precedenti (EP=RS-PR+R-P)
		Previsioni definitive di competenza (CP)	Pagamenti in c/competenza (PC)	Impegni (I) (2)	Economie di competenza (ECP=CP-I-FPV)	Residui passivi da esercizio di competenza (EC=I-PC)
		Previsioni definitive di cassa (CS)	Totale pagamenti (TP=PR+PC)	Fondo pluriennale vincolato (FPV) (3)		Totale residui passivi da riportare (TR=EP+EC)
		CS 0,00	TP 0,00	FPV 0,00		TR 0,00
MISSIONE 14	***Sviluppo economico e competitività***					
14 - 01 Programma 01	**Industria, PMI e Artigianato**					
Titolo 1	***Spese correnti***	RS 0,00	PR 0,00	R 0,00	P 0,00	EP 0,00
		CP 0,00	PC 0,00	I 0,00	ECP 0,00	EC 0,00
		CS 0,00	TP 0,00	FPV 0,00		TR 0,00
Titolo 2	***Spese in conto capitale***	RS 0,00	PR 0,00	R 0,00	P 0,00	EP 0,00
		CP 0,00	PC 0,00	I 0,00	ECP 0,00	EC 0,00
		CS 0,00	TP 0,00	FPV 0,00		TR 0,00
Titolo 3	***Spese per incremento attività finanziarie***	RS 0,00	PR 0,00	R 0,00	P 0,00	EP 0,00
		CP 0,00	PC 0,00	I 0,00	ECP 0,00	EC 0,00
		CS 0,00	TP 0,00	FPV 0,00		TR 0,00
Totale programma 01	***Industria, PMI e Artigianato***	RS 0,00	PR 0,00	R 0,00	P 0,00	EP 0,00
		CP 0,00	PC 0,00	I 0,00	ECP 0,00	EC 0,00
		CS 0,00	TP 0,00	FPV 0,00		TR 0,00
14 - 02 Programma 02	**Commercio - reti distributive - tutela dei consumatori**					
Titolo 1	***Spese correnti***	RS 3.276,72	PR 485,40	R -2.225,24	P 0,00	EP 566,08
		CP 4.440,00	PC 2.085,52	I 2.085,52	ECP 2.354,48	EC 0,00
		CS 4.500,00	TP 2.570,92	FPV 0,00		TR 566,08
Titolo 2	***Spese in conto capitale***	RS 0,00	PR 0,00	R 0,00	P 0,00	EP 0,00
		CP 19.400,00	PC 0,00	I 0,00	ECP 0,00	EC 0,00
		CS 0,00	TP 0,00	FPV 19.400,00		TR 0,00
Titolo 3	***Spese per incremento attività finanziarie***	RS 0,00	PR 0,00	R 0,00	P 0,00	EP 0,00
		CP 0,00	PC 0,00	I 0,00	ECP 0,00	EC 0,00
		CS 0,00	TP 0,00	FPV 0,00		TR 0,00
Totale programma 02	***Commercio - reti distributive - tutela dei consumatori***	RS 3.276,72	PR 485,40	R -2.225,24	P 0,00	EP 566,08
		CP 23.840,00	PC 2.085,52	I 2.085,52	ECP 2.354,48	EC 0,00
		CS 4.500,00	TP 2.570,92	FPV 19.400,00		TR 566,08
14 - 03 Programma 03	**Ricerca e innovazione**					

CONTO DEL BILANCIO - GESTIONE DELLE SPESE ANNO 2015

MISSIONE, PROGRAMMA, TITOLO	DENOMINAZIONE	Residui passivi al 1/1/2015 (RS)	Pagamenti in c/residui (PR)	Riaccertamento residui (R) (1)	Eliminazione per perenzione (P) (4)	Residui passivi da esercizi precedenti (EP=RS-PR+R-P)
		Previsioni definitive di competenza (CP)	Pagamenti in c/competenza (PC)	Impegni (I) (2)	Economie di competenza (ECP=CP-I-FPV)	Residui passivi da esercizio di competenza (EC=I-PC)
		Previsioni definitive di cassa (CS)	Totale pagamenti (TP=PR+PC)	Fondo pluriennale vincolato (FPV) (3)		Totale residui passivi da riportare (TR=EP+EC)
Titolo 1	***Spese correnti***	RS 0,00	PR 0,00	R 0,00	P 0,00	EP 0,00
		CP 0,00	PC 0,00	I 0,00	ECP 0,00	EC 0,00
		CS 0,00	TP 0,00	FPV 0,00		TR 0,00
Titolo 2	***Spese in conto capitale***	RS 0,00	PR 0,00	R 0,00	P 0,00	EP 0,00
		CP 0,00	PC 0,00	I 0,00	ECP 0,00	EC 0,00
		CS 0,00	TP 0,00	FPV 0,00		TR 0,00
Titolo 3	***Spese per incremento attività finanziarie***	RS 0,00	PR 0,00	R 0,00	P 0,00	EP 0,00
		CP 0,00	PC 0,00	I 0,00	ECP 0,00	EC 0,00
		CS 0,00	TP 0,00	FPV 0,00		TR 0,00
Totale programma 03	***Ricerca e innovazione***	RS 0,00	PR 0,00	R 0,00	P 0,00	EP 0,00
		CP 0,00	PC 0,00	I 0,00	ECP 0,00	EC 0,00
		CS 0,00	TP 0,00	FPV 0,00		TR 0,00
14 - 04 Programma 04	**Reti e altri servizi di pubblica utilità**					
Titolo 1	***Spese correnti***	RS 0,00	PR 0,00	R 0,00	P 0,00	EP 0,00
		CP 0,00	PC 0,00	I 0,00	ECP 0,00	EC 0,00
		CS 0,00	TP 0,00	FPV 0,00		TR 0,00
Titolo 2	***Spese in conto capitale***	RS 0,00	PR 0,00	R 0,00	P 0,00	EP 0,00
		CP 0,00	PC 0,00	I 0,00	ECP 0,00	EC 0,00
		CS 0,00	TP 0,00	FPV 0,00		TR 0,00
Titolo 3	***Spese per incremento attività finanziarie***	RS 0,00	PR 0,00	R 0,00	P 0,00	EP 0,00
		CP 0,00	PC 0,00	I 0,00	ECP 0,00	EC 0,00
		CS 0,00	TP 0,00	FPV 0,00		TR 0,00
Totale programma 04	***Reti e altri servizi di pubblica utilità***	RS 0,00	PR 0,00	R 0,00	P 0,00	EP 0,00
		CP 0,00	PC 0,00	I 0,00	ECP 0,00	EC 0,00
		CS 0,00	TP 0,00	FPV 0,00		TR 0,00
14 - 05 Programma 05	**Politica regionale unitaria per lo sviluppo economico e la competitività (solo per le Regioni)**					
Titolo 1	***Spese correnti***	RS 0,00	PR 0,00	R 0,00	P 0,00	EP 0,00
		CP 0,00	PC 0,00	I 0,00	ECP 0,00	EC 0,00
		CS 0,00	TP 0,00	FPV 0,00		TR 0,00

CONTO DEL BILANCIO - GESTIONE DELLE SPESE ANNO 2015

MISSIONE, PROGRAMMA, TITOLO	DENOMINAZIONE	Residui passivi al 1/1/2015 (RS)	Pagamenti in c/residui (PR)	Riaccertamento residui (R) (1)	Eliminazione per perenzione (P) (4)	Residui passivi da esercizi precedenti (EP=RS-PR+R-P)
		Previsioni definitive di competenza (CP)	Pagamenti in c/competenza (PC)	Impegni (I) (2)	Economie di competenza (ECP=CP-I-FPV)	Residui passivi da esercizio di competenza (EC=I-PC)
		Previsioni definitive di cassa (CS)	Totale pagamenti (TP=PR+PC)	Fondo pluriennale vincolato (FPV) (3)		Totale residui passivi da riportare (TR=EP+EC)
Titolo 2	***Spese in conto capitale***	RS 0,00	PR 0,00	R 0,00	P 0,00	EP 0,00
		CP 0,00	PC 0,00	I 0,00	ECP 0,00	EC 0,00
		CS 0,00	TP 0,00	FPV 0,00		TR 0,00
Titolo 3	***Spese per incremento attività finanziarie***	RS 0,00	PR 0,00	R 0,00	P 0,00	EP 0,00
		CP 0,00	PC 0,00	I 0,00	ECP 0,00	EC 0,00
		CS 0,00	TP 0,00	FPV 0,00		TR 0,00
Totale programma 05	***Politica regionale unitaria per lo sviluppo economico e la competitività (solo per le Regioni)***	RS 0,00	PR 0,00	R 0,00	P 0,00	EP 0,00
		CP 0,00	PC 0,00	I 0,00	ECP 0,00	EC 0,00
		CS 0,00	TP 0,00	FPV 0,00		TR 0,00
TOTALE MISSIONE 14	***Sviluppo economico e competitività***	RS 3.276,72	PR 485,40	R -2.225,24	P 0,00	EP 566,08
		CP 23.840,00	PC 2.085,52	I 2.085,52	ECP 2.354,48	EC 0,00
		CS 4.500,00	TP 2.570,92	FPV 19.400,00		TR 566,08
MISSIONE 15	***Politiche per il lavoro e la formazione professionale***					
15 - 01 Programma 01	**Servizi per lo sviluppo del mercato del lavoro**					
Titolo 1	***Spese correnti***	RS 0,00	PR 0,00	R 0,00	P 0,00	EP 0,00
		CP 0,00	PC 0,00	I 0,00	ECP 0,00	EC 0,00
		CS 0,00	TP 0,00	FPV 0,00		TR 0,00
Titolo 2	***Spese in conto capitale***	RS 0,00	PR 0,00	R 0,00	P 0,00	EP 0,00
		CP 0,00	PC 0,00	I 0,00	ECP 0,00	EC 0,00
		CS 0,00	TP 0,00	FPV 0,00		TR 0,00
Titolo 3	***Spese per incremento attività finanziarie***	RS 0,00	PR 0,00	R 0,00	P 0,00	EP 0,00
		CP 0,00	PC 0,00	I 0,00	ECP 0,00	EC 0,00
		CS 0,00	TP 0,00	FPV 0,00		TR 0,00
Totale programma 01	***Servizi per lo sviluppo del mercato del lavoro***	RS 0,00	PR 0,00	R 0,00	P 0,00	EP 0,00
		CP 0,00	PC 0,00	I 0,00	ECP 0,00	EC 0,00
		CS 0,00	TP 0,00	FPV 0,00		TR 0,00
15 - 02 Programma 02	**Formazione professionale**					
Titolo 1	***Spese correnti***	RS 0,00	PR 0,00	R 0,00	P 0,00	EP 0,00
		CP 0,00	PC 0,00	I 0,00	ECP 0,00	EC 0,00

CONTO DEL BILANCIO - GESTIONE DELLE SPESE ANNO 2015

MISSIONE, PROGRAMMA, TITOLO	DENOMINAZIONE	Residui passivi al 1/1/2015 (RS)	Pagamenti in c/residui (PR)	Riaccertamento residui (R) (1)	Eliminazione per perenzione (P) (4)	Residui passivi da esercizi precedenti (EP=RS-PR+R-P)
		Previsioni definitive di competenza (CP)	Pagamenti in c/competenza (PC)	Impegni (I) (2)	Economie di competenza (ECP=CP-I-FPV)	Residui passivi da esercizio di competenza (EC=I-PC)
		Previsioni definitive di cassa (CS)	Totale pagamenti (TP=PR+PC)	Fondo pluriennale vincolato (FPV) (3)		Totale residui passivi da riportare (TR=EP+EC)
		CS 0,00	TP 0,00	FPV 0,00		TR 0,00
Titolo 2	***Spese in conto capitale***	RS 0,00 CP 0,00 CS 0,00	PR 0,00 PC 0,00 TP 0,00	R 0,00 I 0,00 FPV 0,00	P 0,00 ECP 0,00	EP 0,00 EC 0,00 TR 0,00
Titolo 3	***Spese per incremento attività finanziarie***	RS 0,00 CP 0,00 CS 0,00	PR 0,00 PC 0,00 TP 0,00	R 0,00 I 0,00 FPV 0,00	P 0,00 ECP 0,00	EP 0,00 EC 0,00 TR 0,00
Totale programma 02	***Formazione professionale***	RS 0,00 CP 0,00 CS 0,00	PR 0,00 PC 0,00 TP 0,00	R 0,00 I 0,00 FPV 0,00	P 0,00 ECP 0,00	EP 0,00 EC 0,00 TR 0,00
15 - 03 Programma 03	**Sostegno all'occupazione**					
Titolo 1	***Spese correnti***	RS 0,00 CP 0,00 CS 0,00	PR 0,00 PC 0,00 TP 0,00	R 0,00 I 0,00 FPV 0,00	P 0,00 ECP 0,00	EP 0,00 EC 0,00 TR 0,00
Titolo 2	***Spese in conto capitale***	RS 0,00 CP 0,00 CS 0,00	PR 0,00 PC 0,00 TP 0,00	R 0,00 I 0,00 FPV 0,00	P 0,00 ECP 0,00	EP 0,00 EC 0,00 TR 0,00
Titolo 3	***Spese per incremento attività finanziarie***	RS 0,00 CP 0,00 CS 0,00	PR 0,00 PC 0,00 TP 0,00	R 0,00 I 0,00 FPV 0,00	P 0,00 ECP 0,00	EP 0,00 EC 0,00 TR 0,00
Totale programma 03	***Sostegno all'occupazione***	RS 0,00 CP 0,00 CS 0,00	PR 0,00 PC 0,00 TP 0,00	R 0,00 I 0,00 FPV 0,00	P 0,00 ECP 0,00	EP 0,00 EC 0,00 TR 0,00
15 - 04 Programma 04	**Politica regionale unitaria per il lavoro e la formazione professionale (solo per le Regioni)**					
Titolo 1	***Spese correnti***	RS 0,00 CP 0,00 CS 0,00	PR 0,00 PC 0,00 TP 0,00	R 0,00 I 0,00 FPV 0,00	P 0,00 ECP 0,00	EP 0,00 EC 0,00 TR 0,00
Titolo 2	***Spese in conto capitale***	RS 0,00	PR 0,00	R 0,00	P 0,00	EP 0,00

CONTO DEL BILANCIO - GESTIONE DELLE SPESE ANNO 2015

MISSIONE, PROGRAMMA, TITOLO	DENOMINAZIONE	Residui passivi al 1/1/2015 (RS)	Pagamenti in c/residui (PR)	Riaccertamento residui (R) (1)	Eliminazione per perenzione (P) (4)	Residui passivi da esercizi precedenti (EP=RS-PR+R-P)
		Previsioni definitive di competenza (CP)	Pagamenti in c/competenza (PC)	Impegni (I) (2)	Economie di competenza (ECP=CP-I-FPV)	Residui passivi da esercizio di competenza (EC=I-PC)
		Previsioni definitive di cassa (CS)	Totale pagamenti (TP=PR+PC)	Fondo pluriennale vincolato (FPV) (3)		Totale residui passivi da riportare (TR=EP+EC)
		CP 0,00	PC 0,00	I 0,00	ECP 0,00	EC 0,00
		CS 0,00	TP 0,00	FPV 0,00		TR 0,00
Titolo 3	***Spese per incremento attività finanziarie***	RS 0,00	PR 0,00	R 0,00	P 0,00	EP 0,00
		CP 0,00	PC 0,00	I 0,00	ECP 0,00	EC 0,00
		CS 0,00	TP 0,00	FPV 0,00		TR 0,00
Totale programma 04	***Politica regionale unitaria per il lavoro e la formazione professionale (solo per le Regioni)***	RS 0,00	PR 0,00	R 0,00	P 0,00	EP 0,00
		CP 0,00	PC 0,00	I 0,00	ECP 0,00	EC 0,00
		CS 0,00	TP 0,00	FPV 0,00		TR 0,00
TOTALE MISSIONE 15	***Politiche per il lavoro e la formazione professionale***	RS 0,00	PR 0,00	R 0,00	P 0,00	EP 0,00
		CP 0,00	PC 0,00	I 0,00	ECP 0,00	EC 0,00
		CS 0,00	TP 0,00	FPV 0,00		TR 0,00
MISSIONE 16	***Agricoltura, politiche agroalimentari e pesca***					
16 - 01 Programma 01	**Sviluppo del settore agricolo e del sistema agroalimentare**					
Titolo 1	***Spese correnti***	RS 0,00	PR 0,00	R 0,00	P 0,00	EP 0,00
		CP 0,00	PC 0,00	I 0,00	ECP 0,00	EC 0,00
		CS 0,00	TP 0,00	FPV 0,00		TR 0,00
Titolo 2	***Spese in conto capitale***	RS 0,00	PR 0,00	R 0,00	P 0,00	EP 0,00
		CP 0,00	PC 0,00	I 0,00	ECP 0,00	EC 0,00
		CS 0,00	TP 0,00	FPV 0,00		TR 0,00
Titolo 3	***Spese per incremento attività finanziarie***	RS 0,00	PR 0,00	R 0,00	P 0,00	EP 0,00
		CP 0,00	PC 0,00	I 0,00	ECP 0,00	EC 0,00
		CS 0,00	TP 0,00	FPV 0,00		TR 0,00
Totale programma 01	***Sviluppo del settore agricolo e del sistema agroalimentare***	RS 0,00	PR 0,00	R 0,00	P 0,00	EP 0,00
		CP 0,00	PC 0,00	I 0,00	ECP 0,00	EC 0,00
		CS 0,00	TP 0,00	FPV 0,00		TR 0,00
16 - 02 Programma 02	**Caccia e pesca**					
Titolo 1	***Spese correnti***	RS 0,00	PR 0,00	R 0,00	P 0,00	EP 0,00
		CP 0,00	PC 0,00	I 0,00	ECP 0,00	EC 0,00
		CS 0,00	TP 0,00	FPV 0,00		TR 0,00

CONTO DEL BILANCIO - GESTIONE DELLE SPESE ANNO 2015

MISSIONE, PROGRAMMA, TITOLO	DENOMINAZIONE	Residui passivi al 1/1/2015 (RS)	Pagamenti in c/residui (PR)	Riaccertamento residui (R) (1)	Eliminazione per perenzione (P) (4)	Residui passivi da esercizi precedenti (EP=RS-PR+R-P)
		Previsioni definitive di competenza (CP)	Pagamenti in c/competenza (PC)	Impegni (I) (2)	Economie di competenza (ECP=CP-I-FPV)	Residui passivi da esercizio di competenza (EC=I-PC)
		Previsioni definitive di cassa (CS)	Totale pagamenti (TP=PR+PC)	Fondo pluriennale vincolato (FPV) (3)		Totale residui passivi da riportare (TR=EP+EC)
Titolo 2	***Spese in conto capitale***	RS 0,00	PR 0,00	R 0,00	P 0,00	EP 0,00
		CP 0,00	PC 0,00	I 0,00	ECP 0,00	EC 0,00
		CS 0,00	TP 0,00	FPV 0,00		TR 0,00
Titolo 3	***Spese per incremento attività finanziarie***	RS 0,00	PR 0,00	R 0,00	P 0,00	EP 0,00
		CP 0,00	PC 0,00	I 0,00	ECP 0,00	EC 0,00
		CS 0,00	TP 0,00	FPV 0,00		TR 0,00
Totale programma 02	***Caccia e pesca***	RS 0,00	PR 0,00	R 0,00	P 0,00	EP 0,00
		CP 0,00	PC 0,00	I 0,00	ECP 0,00	EC 0,00
		CS 0,00	TP 0,00	FPV 0,00		TR 0,00
16 - 03 Programma 03	**Politica regionale unitaria per l'agricoltura, i sistemi agroalimentari, la caccia e la pesca (solo per le Regioni)**					
Titolo 1	***Spese correnti***	RS 0,00	PR 0,00	R 0,00	P 0,00	EP 0,00
		CP 0,00	PC 0,00	I 0,00	ECP 0,00	EC 0,00
		CS 0,00	TP 0,00	FPV 0,00		TR 0,00
Titolo 2	***Spese in conto capitale***	RS 0,00	PR 0,00	R 0,00	P 0,00	EP 0,00
		CP 0,00	PC 0,00	I 0,00	ECP 0,00	EC 0,00
		CS 0,00	TP 0,00	FPV 0,00		TR 0,00
Titolo 3	***Spese per incremento attività finanziarie***	RS 0,00	PR 0,00	R 0,00	P 0,00	EP 0,00
		CP 0,00	PC 0,00	I 0,00	ECP 0,00	EC 0,00
		CS 0,00	TP 0,00	FPV 0,00		TR 0,00
Totale programma 03	***Politica regionale unitaria per l'agricoltura, i sistemi agroalimentari, la caccia e la pesca (solo per le Regioni)***	RS 0,00	PR 0,00	R 0,00	P 0,00	EP 0,00
		CP 0,00	PC 0,00	I 0,00	ECP 0,00	EC 0,00
		CS 0,00	TP 0,00	FPV 0,00		TR 0,00
TOTALE MISSIONE 16	***Agricoltura, politiche agroalimentari e pesca***	RS 0,00	PR 0,00	R 0,00	P 0,00	EP 0,00
		CP 0,00	PC 0,00	I 0,00	ECP 0,00	EC 0,00
		CS 0,00	TP 0,00	FPV 0,00		TR 0,00
MISSIONE 17	***Energia e diversificazione delle fonti energetiche***					
17 - 01 Programma 01	**Fonti energetiche**					
Titolo 1	***Spese correnti***	RS 0,00	PR 0,00	R 0,00	P 0,00	EP 0,00
		CP 0,00	PC 0,00	I 0,00	ECP 0,00	EC 0,00
		CS 0,00	TP 0,00	FPV 0,00		TR 0,00

CONTO DEL BILANCIO - GESTIONE DELLE SPESE ANNO 2015

MISSIONE, PROGRAMMA, TITOLO	DENOMINAZIONE	Residui passivi al 1/1/2015 (RS)	Pagamenti in c/residui (PR)	Riaccertamento residui (R) (1)	Eliminazione per perenzione (P) (4)	Residui passivi da esercizi precedenti (EP=RS-PR+R-P)
		Previsioni definitive di competenza (CP)	Pagamenti in c/competenza (PC)	Impegni (I) (2)	Economie di competenza (ECP=CP-I-FPV)	Residui passivi da esercizio di competenza (EC=I-PC)
		Previsioni definitive di cassa (CS)	Totale pagamenti (TP=PR+PC)	Fondo pluriennale vincolato (FPV) (3)		Totale residui passivi da riportare (TR=EP+EC)
Titolo 2	***Spese in conto capitale***	RS 0,00	PR 0,00	R 0,00	P 0,00	EP 0,00
		CP 0,00	PC 0,00	I 0,00	ECP 0,00	EC 0,00
		CS 0,00	TP 0,00	FPV 0,00		TR 0,00
Titolo 3	***Spese per incremento attività finanziarie***	RS 0,00	PR 0,00	R 0,00	P 0,00	EP 0,00
		CP 0,00	PC 0,00	I 0,00	ECP 0,00	EC 0,00
		CS 0,00	TP 0,00	FPV 0,00		TR 0,00
Totale programma 01	***Fonti energetiche***	RS 0,00	PR 0,00	R 0,00	P 0,00	EP 0,00
		CP 0,00	PC 0,00	I 0,00	ECP 0,00	EC 0,00
		CS 0,00	TP 0,00	FPV 0,00		TR 0,00
17 - 02 Programma 02	**Politica regionale unitaria per l'energia e la diversificazione delle fonti energetiche (solo per le Regioni)**					
Titolo 1	***Spese correnti***	RS 0,00	PR 0,00	R 0,00	P 0,00	EP 0,00
		CP 0,00	PC 0,00	I 0,00	ECP 0,00	EC 0,00
		CS 0,00	TP 0,00	FPV 0,00		TR 0,00
Titolo 2	***Spese in conto capitale***	RS 0,00	PR 0,00	R 0,00	P 0,00	EP 0,00
		CP 0,00	PC 0,00	I 0,00	ECP 0,00	EC 0,00
		CS 0,00	TP 0,00	FPV 0,00		TR 0,00
Titolo 3	***Spese per incremento attività finanziarie***	RS 0,00	PR 0,00	R 0,00	P 0,00	EP 0,00
		CP 0,00	PC 0,00	I 0,00	ECP 0,00	EC 0,00
		CS 0,00	TP 0,00	FPV 0,00		TR 0,00
Totale programma 02	***Politica regionale unitaria per l'energia e la diversificazione delle fonti energetiche (solo per le Regioni)***	RS 0,00	PR 0,00	R 0,00	P 0,00	EP 0,00
		CP 0,00	PC 0,00	I 0,00	ECP 0,00	EC 0,00
		CS 0,00	TP 0,00	FPV 0,00		TR 0,00
TOTALE MISSIONE 17	***Energia e diversificazione delle fonti energetiche***	RS 0,00	PR 0,00	R 0,00	P 0,00	EP 0,00
		CP 0,00	PC 0,00	I 0,00	ECP 0,00	EC 0,00
		CS 0,00	TP 0,00	FPV 0,00		TR 0,00
MISSIONE 18	***Relazioni con le altre autonomie territoriali e locali***					
18 - 01 Programma 01	**Relazioni finanziarie con le altre autonomie territoriali**					
Titolo 1	***Spese correnti***	RS 0,00	PR 0,00	R 0,00	P 0,00	EP 0,00
		CP 0,00	PC 0,00	I 0,00	ECP 0,00	EC 0,00
		CS 0,00	TP 0,00	FPV 0,00		TR 0,00

CONTO DEL BILANCIO - GESTIONE DELLE SPESE ANNO 2015

MISSIONE, PROGRAMMA, TITOLO	DENOMINAZIONE	Residui passivi al 1/1/2015 (RS)	Pagamenti in c/residui (PR)	Riaccertamento residui (R) (1)	Eliminazione per perenzione (P) (4)	Residui passivi da esercizi precedenti (EP=RS-PR+R-P)
		Previsioni definitive di competenza (CP)	Pagamenti in c/competenza (PC)	Impegni (I) (2)	Economie di competenza (ECP=CP-I-FPV)	Residui passivi da esercizio di competenza (EC=I-PC)
		Previsioni definitive di cassa (CS)	Totale pagamenti (TP=PR+PC)	Fondo pluriennale vincolato (FPV) (3)		Totale residui passivi da riportare (TR=EP+EC)
Titolo 2	***Spese in conto capitale***	RS 0,00	PR 0,00	R 0,00	P 0,00	EP 0,00
		CP 0,00	PC 0,00	I 0,00	ECP 0,00	EC 0,00
		CS 0,00	TP 0,00	FPV 0,00		TR 0,00
Titolo 3	***Spese per incremento attività finanziarie***	RS 0,00	PR 0,00	R 0,00	P 0,00	EP 0,00
		CP 0,00	PC 0,00	I 0,00	ECP 0,00	EC 0,00
		CS 0,00	TP 0,00	FPV 0,00		TR 0,00
Totale programma 01	***Relazioni finanziarie con le altre autonomie territoriali***	RS 0,00	PR 0,00	R 0,00	P 0,00	EP 0,00
		CP 0,00	PC 0,00	I 0,00	ECP 0,00	EC 0,00
		CS 0,00	TP 0,00	FPV 0,00		TR 0,00
18 - 02 Programma 02	**Politica regionale unitaria per le relazioni finanziarie con le altre autonomie territoriali (solo per le Regioni)**					
Titolo 1	***Spese correnti***	RS 0,00	PR 0,00	R 0,00	P 0,00	EP 0,00
		CP 0,00	PC 0,00	I 0,00	ECP 0,00	EC 0,00
		CS 0,00	TP 0,00	FPV 0,00		TR 0,00
Titolo 2	***Spese in conto capitale***	RS 0,00	PR 0,00	R 0,00	P 0,00	EP 0,00
		CP 0,00	PC 0,00	I 0,00	ECP 0,00	EC 0,00
		CS 0,00	TP 0,00	FPV 0,00		TR 0,00
Titolo 3	***Spese per incremento attività finanziarie***	RS 0,00	PR 0,00	R 0,00	P 0,00	EP 0,00
		CP 0,00	PC 0,00	I 0,00	ECP 0,00	EC 0,00
		CS 0,00	TP 0,00	FPV 0,00		TR 0,00
Totale programma 02	***Politica regionale unitaria per le relazioni finanziarie con le altre autonomie territoriali (solo per le Regioni)***	RS 0,00	PR 0,00	R 0,00	P 0,00	EP 0,00
		CP 0,00	PC 0,00	I 0,00	ECP 0,00	EC 0,00
		CS 0,00	TP 0,00	FPV 0,00		TR 0,00
TOTALE MISSIONE 18	***Relazioni con le altre autonomie territoriali e locali***	RS 0,00	PR 0,00	R 0,00	P 0,00	EP 0,00
		CP 0,00	PC 0,00	I 0,00	ECP 0,00	EC 0,00
		CS 0,00	TP 0,00	FPV 0,00		TR 0,00
MISSIONE 19	***Relazioni internazionali***					
19 - 01 Programma 01	**Relazioni internazionali e Cooperazione allo sviluppo**					
Titolo 1	***Spese correnti***	RS 0,00	PR 0,00	R 0,00	P 0,00	EP 0,00
		CP 0,00	PC 0,00	I 0,00	ECP 0,00	EC 0,00

CONTO DEL BILANCIO - GESTIONE DELLE SPESE ANNO 2015

MISSIONE, PROGRAMMA, TITOLO	DENOMINAZIONE	Residui passivi al 1/1/2015 (RS)	Pagamenti in c/residui (PR)	Riaccertamento residui (R) (1)	Eliminazione per perenzione (P) (4)	Residui passivi da esercizi precedenti (EP=RS-PR+R-P)
		Previsioni definitive di competenza (CP)	Pagamenti in c/competenza (PC)	Impegni (I) (2)	Economie di competenza (ECP=CP-I-FPV)	Residui passivi da esercizio di competenza (EC=I-PC)
		Previsioni definitive di cassa (CS)	Totale pagamenti (TP=PR+PC)	Fondo pluriennale vincolato (FPV) (3)		Totale residui passivi da riportare (TR=EP+EC)
		CS 0,00	TP 0,00	FPV 0,00		TR 0,00
Titolo 2	***Spese in conto capitale***	RS 0,00 CP 0,00 CS 0,00	PR 0,00 PC 0,00 TP 0,00	R 0,00 I 0,00 FPV 0,00	P 0,00 ECP 0,00	EP 0,00 EC 0,00 TR 0,00
Titolo 3	***Spese per incremento attività finanziarie***	RS 0,00 CP 0,00 CS 0,00	PR 0,00 PC 0,00 TP 0,00	R 0,00 I 0,00 FPV 0,00	P 0,00 ECP 0,00	EP 0,00 EC 0,00 TR 0,00
Totale programma 01	***Relazioni internazionali e Cooperazione allo sviluppo***	RS 0,00 CP 0,00 CS 0,00	PR 0,00 PC 0,00 TP 0,00	R 0,00 I 0,00 FPV 0,00	P 0,00 ECP 0,00	EP 0,00 EC 0,00 TR 0,00
19 - 02 Programma 02	**Cooperazione territoriale (solo per le Regioni)**					
Titolo 1	***Spese correnti***	RS 0,00 CP 0,00 CS 0,00	PR 0,00 PC 0,00 TP 0,00	R 0,00 I 0,00 FPV 0,00	P 0,00 ECP 0,00	EP 0,00 EC 0,00 TR 0,00
Titolo 2	***Spese in conto capitale***	RS 0,00 CP 0,00 CS 0,00	PR 0,00 PC 0,00 TP 0,00	R 0,00 I 0,00 FPV 0,00	P 0,00 ECP 0,00	EP 0,00 EC 0,00 TR 0,00
Titolo 3	***Spese per incremento attività finanziarie***	RS 0,00 CP 0,00 CS 0,00	PR 0,00 PC 0,00 TP 0,00	R 0,00 I 0,00 FPV 0,00	P 0,00 ECP 0,00	EP 0,00 EC 0,00 TR 0,00
Totale programma 02	***Cooperazione territoriale (solo per le Regioni)***	RS 0,00 CP 0,00 CS 0,00	PR 0,00 PC 0,00 TP 0,00	R 0,00 I 0,00 FPV 0,00	P 0,00 ECP 0,00	EP 0,00 EC 0,00 TR 0,00
TOTALE MISSIONE 19	***Relazioni internazionali***	RS 0,00 CP 0,00 CS 0,00	PR 0,00 PC 0,00 TP 0,00	R 0,00 I 0,00 FPV 0,00	P 0,00 ECP 0,00	EP 0,00 EC 0,00 TR 0,00
MISSIONE 20	***Fondi e accantonamenti***					
20 - 01 Programma 01	**Fondo di riserva**					
Titolo 1	***Spese correnti***	RS 0,00	PR 0,00	R 0,00	P 0,00	EP 0,00

CONTO DEL BILANCIO - GESTIONE DELLE SPESE ANNO 2015

MISSIONE, PROGRAMMA, TITOLO	DENOMINAZIONE	Residui passivi al 1/1/2015 (RS)	Pagamenti in c/residui (PR)	Riaccertamento residui (R) (1)	Eliminazione per perenzione (P) (4)	Residui passivi da esercizi precedenti (EP=RS-PR+R-P)
		Previsioni definitive di competenza (CP)	Pagamenti in c/competenza (PC)	Impegni (I) (2)	Economie di competenza (ECP=CP-I-FPV)	Residui passivi da esercizio di competenza (EC=I-PC)
		Previsioni definitive di cassa (CS)	Totale pagamenti (TP=PR+PC)	Fondo pluriennale vincolato (FPV) (3)		Totale residui passivi da riportare (TR=EP+EC)
		CP 14.535,29	PC 0,00	I 0,00	ECP 14.535,29	EC 0,00
		CS 0,00	TP 0,00	FPV 0,00		TR 0,00
Totale programma 01	***Fondo di riserva***	RS 0,00	PR 0,00	R 0,00	P 0,00	EP 0,00
		CP 14.535,29	PC 0,00	I 0,00	ECP 14.535,29	EC 0,00
		CS 0,00	TP 0,00	FPV 0,00		TR 0,00
20 - 02 Programma 02	**Fondo crediti di dubbia esigibilità**					
Titolo 1	***Spese correnti***	RS 0,00	PR 0,00	R 0,00	P 0,00	EP 0,00
		CP 61.500,00	PC 0,00	I 0,00	ECP 61.500,00	EC 0,00
		CS 0,00	TP 0,00	FPV 0,00		TR 0,00
Titolo 2	***Spese in conto capitale***	RS 0,00	PR 0,00	R 0,00	P 0,00	EP 0,00
		CP 0,00	PC 0,00	I 0,00	ECP 0,00	EC 0,00
		CS 0,00	TP 0,00	FPV 0,00		TR 0,00
Totale programma 02	***Fondo crediti di dubbia esigibilità***	RS 0,00	PR 0,00	R 0,00	P 0,00	EP 0,00
		CP 61.500,00	PC 0,00	I 0,00	ECP 61.500,00	EC 0,00
		CS 0,00	TP 0,00	FPV 0,00		TR 0,00
20 - 03 Programma 03	**Altri fondi**					
Titolo 1	***Spese correnti***	RS 0,00	PR 0,00	R 0,00	P 0,00	EP 0,00
		CP 0,00	PC 0,00	I 0,00	ECP 0,00	EC 0,00
		CS 0,00	TP 0,00	FPV 0,00		TR 0,00
Titolo 2	***Spese in conto capitale***	RS 0,00	PR 0,00	R 0,00	P 0,00	EP 0,00
		CP 0,00	PC 0,00	I 0,00	ECP 0,00	EC 0,00
		CS 0,00	TP 0,00	FPV 0,00		TR 0,00
Totale programma 03	***Altri fondi***	RS 0,00	PR 0,00	R 0,00	P 0,00	EP 0,00
		CP 0,00	PC 0,00	I 0,00	ECP 0,00	EC 0,00
		CS 0,00	TP 0,00	FPV 0,00		TR 0,00
TOTALE MISSIONE 20	***Fondi e accantonamenti***	RS 0,00	PR 0,00	R 0,00	P 0,00	EP 0,00
		CP 76.035,29	PC 0,00	I 0,00	ECP 76.035,29	EC 0,00
		CS 0,00	TP 0,00	FPV 0,00		TR 0,00
MISSIONE 50	***Debito pubblico***					

CONTO DEL BILANCIO - GESTIONE DELLE SPESE ANNO 2015

MISSIONE, PROGRAMMA, TITOLO	DENOMINAZIONE	Residui passivi al 1/1/2015 (RS)	Pagamenti in c/residui (PR)	Riaccertamento residui (R) (1)	Eliminazione per perenzione (P) (4)	Residui passivi da esercizi precedenti (EP=RS-PR+R-P)
		Previsioni definitive di competenza (CP)	Pagamenti in c/competenza (PC)	Impegni (I) (2)	Economie di competenza (ECP=CP-I-FPV)	Residui passivi da esercizio di competenza (EC=I-PC)
		Previsioni definitive di cassa (CS)	Totale pagamenti (TP=PR+PC)	Fondo pluriennale vincolato (FPV) (3)		Totale residui passivi da riportare (TR=EP+EC)
50 - 01 Programma 01	**Quota interessi ammortamento mutui e prestiti obbligazionari**					
Titolo 1	***Spese correnti***	RS 0,00	PR 0,00	R 0,00	P 0,00	EP 0,00
		CP 0,00	PC 0,00	I 0,00	ECP 0,00	EC 0,00
		CS 0,00	TP 0,00	FPV 0,00		TR 0,00
Totale programma 01	***Quota interessi ammortamento mutui e prestiti obbligazionari***	RS 0,00	PR 0,00	R 0,00	P 0,00	EP 0,00
		CP 0,00	PC 0,00	I 0,00	ECP 0,00	EC 0,00
		CS 0,00	TP 0,00	FPV 0,00		TR 0,00
50 - 02 Programma 02	**Quota capitale ammortamento mutui e prestiti obbligazionari**					
Titolo 4	***Rimborso Prestiti***	RS 0,00	PR 0,00	R 0,00	P 0,00	EP 0,00
		CP 120.550,00	PC 120.546,66	I 120.546,66	ECP 3,34	EC 0,00
		CS 120.550,00	TP 120.546,66	FPV 0,00		TR 0,00
Totale programma 02	***Quota capitale ammortamento mutui e prestiti obbligazionari***	RS 0,00	PR 0,00	R 0,00	P 0,00	EP 0,00
		CP 120.550,00	PC 120.546,66	I 120.546,66	ECP 3,34	EC 0,00
		CS 120.550,00	TP 120.546,66	FPV 0,00		TR 0,00
TOTALE MISSIONE 50	***Debito pubblico***	RS 0,00	PR 0,00	R 0,00	P 0,00	EP 0,00
		CP 120.550,00	PC 120.546,66	I 120.546,66	ECP 3,34	EC 0,00
		CS 120.550,00	TP 120.546,66	FPV 0,00		TR 0,00
MISSIONE 60	***Anticipazioni finanziarie***					
60 - 01 Programma 01	**Restituzione anticipazione di tesoreria**					
Titolo 1	***Spese correnti***	RS 0,00	PR 0,00	R 0,00	P 0,00	EP 0,00
		CP 0,00	PC 0,00	I 0,00	ECP 0,00	EC 0,00
		CS 0,00	TP 0,00	FPV 0,00		TR 0,00
Titolo 5	***Chiusura Anticipazioni ricevute da istituto tesoriere/cassiere***	RS 0,00	PR 0,00	R 0,00	P 0,00	EP 0,00
		CP 1.000.000,00	PC 0,00	I 0,00	ECP 1.000.000,00	EC 0,00
		CS 0,00	TP 0,00	FPV 0,00		TR 0,00
Totale programma 01	***Restituzione anticipazione di tesoreria***	RS 0,00	PR 0,00	R 0,00	P 0,00	EP 0,00
		CP 1.000.000,00	PC 0,00	I 0,00	ECP 1.000.000,00	EC 0,00
		CS 0,00	TP 0,00	FPV 0,00		TR 0,00
TOTALE MISSIONE 60	***Anticipazioni finanziarie***	RS 0,00	PR 0,00	R 0,00	P 0,00	EP 0,00

CONTO DEL BILANCIO - GESTIONE DELLE SPESE ANNO 2015

MISSIONE, PROGRAMMA, TITOLO	DENOMINAZIONE	Residui passivi al 1/1/2015 (RS)		Pagamenti in c/residui (PR)		Riaccertamento residui (R) (1)		Eliminazione per perenzione (P) (4)		Residui passivi da esercizi precedenti (EP=RS-PR+R-P)	
		Previsioni definitive di competenza (CP)		Pagamenti in c/competenza (PC)		Impegni (I) (2)		Economie di competenza (ECP=CP-I-FPV)		Residui passivi da esercizio di competenza (EC=I-PC)	
		Previsioni definitive di cassa (CS)		Totale pagamenti (TP=PR+PC)		Fondo pluriennale vincolato (FPV) (3)				Totale residui passivi da riportare (TR=EP+EC)	
		CP	1.000.000,00	PC	0,00	I	0,00	ECP	1.000.000,00	EC	0,00
		CS	0,00	TP	0,00	FPV	0,00			TR	0,00
MISSIONE 99	***Servizi per conto terzi***										
99 - 01 Programma 01	**Servizi per conto terzi e Partite di giro**										
Titolo 7	***Uscite per conto terzi e partite di giro***	RS	1.227.636,74	PR	404.458,01	R	-18.449,20	P	0,00	EP	804.729,53
		CP	1.958.610,51	PC	1.115.550,26	I	1.287.960,66	ECP	670.649,85	EC	172.410,40
		CS	2.722.661,42	TP	1.520.008,27	FPV	0,00			TR	977.139,93
Totale programma 01	***Servizi per conto terzi e Partite di giro***	RS	1.227.636,74	PR	404.458,01	R	-18.449,20	P	0,00	EP	804.729,53
		CP	1.958.610,51	PC	1.115.550,26	I	1.287.960,66	ECP	670.649,85	EC	172.410,40
		CS	2.722.661,42	TP	1.520.008,27	FPV	0,00			TR	977.139,93
99 - 02 Programma 02	**Anticipazioni per il finanziamento del SSN**										
Titolo 7	***Uscite per conto terzi e partite di giro***	RS	0,00	PR	0,00	R	0,00	P	0,00	EP	0,00
		CP	0,00	PC	0,00	I	0,00	ECP	0,00	EC	0,00
		CS	0,00	TP	0,00	FPV	0,00			TR	0,00
Totale programma 02	***Anticipazioni per il finanziamento del SSN***	RS	0,00	PR	0,00	R	0,00	P	0,00	EP	0,00
		CP	0,00	PC	0,00	I	0,00	ECP	0,00	EC	0,00
		CS	0,00	TP	0,00	FPV	0,00			TR	0,00
TOTALE MISSIONE 99	***Servizi per conto terzi***	RS	1.227.636,74	PR	404.458,01	R	-18.449,20	P	0,00	EP	804.729,53
		CP	1.958.610,51	PC	1.115.550,26	I	1.287.960,66	ECP	670.649,85	EC	172.410,40
		CS	2.722.661,42	TP	1.520.008,27	FPV	0,00			TR	977.139,93
	TOTALE DELLE MISSIONI	RS	5.320.338,20	PR	2.621.637,35	R	-1.686.055,74	R	0,00	EP	1.012.645,11
		CP	14.598.174,90	PC	8.255.924,48	I	9.552.084,72	ECP	4.101.083,34	EC	1.296.160,24
		CS	12.647.105,11	TP	10.877.561,83	FPV	945.006,84			TR	2.308.805,35
	TOTALE GENERALE DELLE SPESE	RS	5.320.338,20	PR	2.621.637,35	R	-1.686.055,74	P	0,00	EP	1.012.645,11
		CP	14.598.174,90	PC	8.255.924,48	I	9.552.084,72	ECP	4.101.083,34	EC	1.296.160,24
		CS	12.647.105,11	TP	10.877.561,83	FPV	945.006,84			TR	2.308.805,35

1) Indicare l'ammontare complessivo derivante dal riaccertamento dei residui (sia l'importo dei debiti definitivamente cancellati dalle scritture, sia, l'importo dei debitii cancellati e reimputati agli esercizi successivi effettuato in occasione del riaccertamento straordinario dei residui). Non riguarda il riaccertamento di impegni di competenza dell'esercizio cui si riferisce il rendiconto. In sede di riaccertamento dei residui non può essere effettuata una rettifica in aumento dei residui passivi se non nei casi espressamente consentiti (Principio contabile applicato della contabilità finanziaria 9.1 di cui all'Allegato n. 2). Le rettifiche in aumento sono indicate con il segno "+", le rettifiche in riduzione sono indicate con il segno "-".

2) Indicare gli impegni imputati contabilmente all'esercizio cui il rendiconto si riferisce al netto dei debiti che, in occasione del riaccertamento ordinario dei residui effettuato ai sensi dell'articolo 7, comma 3, del DPCM 28 dicembre 2011, risultassero non esigibili e reimputati agli esercizi in cui le obbligazioni risultano esigibili.

CONTO DEL BILANCIO - GESTIONE DELLE SPESE ANNO 2015

MISSIONE, PROGRAMMA, TITOLO	DENOMINAZIONE	Residui passivi al 1/1/2015 (RS)	Pagamenti in c/residui (PR)	Riaccertamento residui (R) (1)	Eliminazione per perenzione (P) (4)	Residui passivi da esercizi precedenti (EP=RS-PR+R-P)
		Previsioni definitive di competenza (CP)	Pagamenti in c/competenza (PC)	Impegni (I) (2)	Economie di competenza (ECP=CP-I-FPV)	Residui passivi da esercizio di competenza (EC=I-PC)
		Previsioni definitive di cassa (CS)	Totale pagamenti (TP=PR+PC)	Fondo pluriennale vincolato (FPV) (3)		Totale residui passivi da riportare (TR=EP+EC)

3) Indicare l'importo corrispondente agli impegni imputati agli esercizi successivi finanziati con il fondo pluriennale vincolato
4) Solo per le regioni

PONTE SAN NICOLO' Prov.PD

QUADRO GENERALE RIASSUNTIVO 2015

ENTRATE	COMPETENZA	CASSA	SPESE	COMPETENZA	CASSA
Fondo di cassa all'inizio dell'esercizio		4.692.269,30			
Utilizzo avanzo di amministrazione	563.000,00		**Disavanzo di amministrazione**	0,00	
Fondo pluriennale vincolato di parte corrente (1)	251.990,27				
Fondo pluriennale vincolato in c/capitale (1)	531.190,65				
Titolo 1 - Entrate correnti di natura tributaria, contributiva e perequativa	6.527.938,61	7.092.140,09	**Titolo 1** - Spese correnti	7.346.910,64	8.545.096,02
Titolo 2 - Trasferimenti correnti	274.818,43	258.514,09	Fondo pluriennale vincolato in parte corrente (2)	240.265,12	
Titolo 3 - Entrate extratributarie	1.142.854,12	1.084.512,71			
			Titolo 2 - Spese in conto capitale	796.666,76	691.910,88
Titolo 4 - Entrate in conto capitale	759.744,00	840.743,32			
			Fondo pluriennale vincolato in c/capitale (2)	704.741,72	
Titolo 5 - Entrate da riduzione di attività finanziarie	0,00	0,00	**Titolo 3** - Spese per incremento di attività finanziarie	0,00	0,00
Totale entrate finali.....	8.705.355,16	9.275.910,21	**Totale spese finali.....**	9.088.584,24	9.237.006,90
Titolo 6 - Accensione di prestiti	0,00	0,00	**Titolo 4** - Rimborso di prestiti	120.546,66	120.546,66
Titolo 7 - Anticipazioni da istituto tesoriere/cassiere	0,00	0,00	**Titolo 5** - Chiusura Anticipazioni da istituto tesoriere/cassiere	0,00	0,00
Titolo 9 - Entrate per conto di terzi e partite di giro	1.287.960,66	1.310.708,82	**Titolo 7** - Spese per conto terzi e partite di giro	1.287.960,66	1.520.008,27
Totale entrate dell'esercizio	9.993.315,82	10.586.619,03	**Totale spese dell'esercizio**	10.497.091,56	10.877.561,83
TOTALE COMPLESSIVO ENTRATE	11.339.496,74	15.278.888,33	**TOTALE COMPLESSIVO SPESE**	10.497.091,56	10.877.561,83
DISAVANZO DELL'ESERCIZIO	0,00		**AVANZO DI COMPETENZA/FONDO DI CASSA**	842.405,18	4.401.326,50
TOTALE A PAREGGIO	11.339.496,74	15.278.888,33	**TOTALE A PAREGGIO**	11.339.496,74	15.278.888,33

(1) Indicare l'importo iscritto in entrata del conto del bilancio alla corrispondente voce riguardante il fondo pluriennale vincolato.
(2) Indicare l'importo complessivo delle voci relative al corrispondente fondo pluriennale vincolato risultante in spesa del conto del bilancio

PONTE SAN NICOLO' Prov.PD

VERIFICA EQUILIBRI
*(solo per gli Enti locali) **
2015

EQUILIBRI ECONOMICO-FINANZIARIO			COMPETENZA 2015
Fondo di cassa all'inizio dell'esercizio		4.692.269,30	
A) Fondo pluriennale vincolato per spese correnti	(+)		251.990,27
AA) Recupero disavanzo di amministrazione esercizio precedente	(-)		0,00
B) Entrate titoli 1.00 - 2.00 - 3.00	(+)		7.945.611,16
di cui per estinzione anticipata di prestiti			*0,00*
C) Entrate Titolo 4.02.06 - Contributi agli investimenti direttamente destinati al rimborso dei prestiti da amministrazioni pubbliche	(+)		0,00
D) Spese Titolo 1.00 - Spese correnti	(-)		7.346.910,64
DD) Fondo pluriennale vincolato di parte corrente (di spesa)	(-)		240.265,12
E) Spese Titolo 2.04 - Trasferimenti in conto capitale	(-)		710,00
F) Spese Titolo 4.00 - Quote di capitale amm.to mutui e prestiti obbligazionari	(-)		120.546,66
di cui per estinzione anticipata di prestiti			*0,00*
G) Somma finale (G=A-AA+B+C-D-DD-E-F)			**489.169,01**
ALTRE POSTE DIFFERENZIALI, PER ECCEZIONI PREVISTE DA NORME DI LEGGE, CHE HANNO EFFETTO SULL'EQUILIBRIO EX ARTICOLO 162, COMMA 6, DEL TESTO UNICO DELLE LEGGI SULL'ORDINAMENTO DEGLI ENTI LOCALI			
H) Utilizzo avanzo di amministrazione per spese correnti	(+)		0,00
di cui per estinzione anticipata di prestiti			*0,00*
I) Entrate di parte capitale destinate a spese correnti in base a specifiche disposizioni di legge	(+)		0,00
di cui per estinzione anticipata di prestiti			*0,00*
L) Entrate di parte corrente destinate a spese di investimento in base a specifiche disposizioni di legge	(-)		0,00
M) Entrate da accensione di prestiti destinate a estinzione anticipata dei prestiti	(+)		0,00
EQUILIBRIO DI PARTE CORRENTE (*)			
O=G+H+I-L+M			**489.169,01**

PONTE SAN NICOLO' Prov.PD

VERIFICA EQUILIBRI
*(solo per gli Enti locali) **
2015

EQUILIBRI ECONOMICO-FINANZIARIO			COMPETENZA 2015
P) Utilizzo avanzo di amministrazione per spese di investimento	(+)		563.000,00
Q) Fondo pluriennale vincolato per spese in conto capitale	(+)		531.190,65
R) Entrate Titoli 4.00 - 5.00 - 6.00	(+)		759.744,00
C) Entrate Titolo 4.02.06 - Contributi agli investimenti direttamente destinati al rimborso dei prestiti da amministrazioni pubbliche	(-)		0,00
I) Entrate di parte capitale destinate a spese correnti in base a specifiche disposizioni di legge	(-)		0,00
S1) Entrate Titolo 5.02 per Riscossione crediti di breve termine	(-)		0,00
S2) Entrate Titolo 5.03 per Riscossione crediti di medio-lungo termine	(-)		0,00
T) Entrate Titolo 5.04 relative a Altre entrate per riduzione di attività finanziarie	(-)		0,00
L) Entrate di parte corrente destinate a spese di investimento in base a specifiche disposizioni di legge	(+)		0,00
M) Entrate da accensione di prestiti destinate a estinzione anticipata dei prestiti	(-)		0,00
U) Spese Titolo 2.00 - Spese in conto capitale	(-)		796.666,76
UU) Fondo pluriennale vincolato in c/capitale (di spesa)	(-)		704.741,72
V) Spese Titolo 3.01 per Acquisizioni di attività finanziarie	(-)		0,00
E) Spese Titolo 2.04 - Trasferimenti in conto capitale	(+)		710,00
EQUILIBRIO DI PARTE CAPITALE **Z=P+Q+R-C-I-S1-S2-T+L-M-U-UU-V+E**			**353.236,17**

PONTE SAN NICOLO' Prov.PD

VERIFICA EQUILIBRI
*(solo per gli Enti locali) **
2015

EQUILIBRI ECONOMICO-FINANZIARIO			COMPETENZA 2015
S1) Entrate Titolo 5.02 per Riscossione crediti di breve termine	(+)		0,00
S2) Entrate Titolo 5.03 per Riscossione crediti di medio-lungo termine	(+)		0,00
T) Entrate Titolo 5.04 relative a Altre entrate per riduzione di attività finanziarie	(+)		0,00
X1) Spese Titolo 3.02 per Concessione crediti di breve termine	(-)		0,00
X2) Spese Titolo 3.03 per Concessione crediti di medio-lungo termine	(-)		0,00
Y) Spese Titolo 3.04 per Altre spese per incremento di attività finanziarie	(-)		0,00
EQUILIBRIO FINALE **W=O+Z+S1+S2+T-X1-X2-Y**			**842.405,18**

A) Indicare l'importo iscritto in entrata del conto del bilancio alla corrispondente voce riguardante il fondo pluriennale vincolato.

C) Si tratta delle entrate in conto capitale relative ai soli contributi agli investimenti destinati al rimborso prestiti corrispondenti alla voce del piano dei conti finanziario con codifica E.4.02.06.00.000.

DD) Indicare l'importo complessivo delle voci relative al corrispondente fondo pluriennale vincolato risultante in spesa del conto del bilancio

E) Si tratta delle spese del titolo 2 per trasferimenti in conto capitale corrispondenti alla voce del piano dei conti finanziario con codifica U.2.04.00.00.000.

Q) Indicare l'importo iscritto in entrata del conto del bilancio alla corrispondente voce riguardante il fondo pluriennale vincolato.

S1) Si tratta delle entrate del titolo 5 limitatamente alle riscossione crediti di breve termine corrispondenti alla voce del piano dei conti finanziario con codifica E.5.02.00.00.000.

S2) Si tratta delle entrate del titolo 5 limitatamente alle riscossione crediti di medio-lungo termine corrispondenti alla voce del piano dei conti finanziario con codifica E.5.03.00.00.000.

T) Si tratta delle entrate del titolo 5 limitatamente alle altre entrate per riduzione di attività finanziarie corrispondenti alla voce del piano dei conti finanziario con codifica E.5.04.00.00.000.

UU) Indicare l'importo complessivo delle voci relative al corrispondente fondo pluriennale vincolato risultante in spesa del conto del bilancio

X1) Si tratta delle spese del titolo 3 limitatamente alle concessione crediti di breve termine corrispondenti alla voce del piano dei conti finanziario con codifica U.3.02.00.00.000.

X2) Si tratta delle spese del titolo 3 limitatamente alle concessione crediti di medio-lungo termine corrispondenti alla voce del piano dei conti finanziario con codifica U.3.03.00.00.000.

Y) Si tratta delle spese del titolo 3 limitatamente alle altre spese per incremento di attività finanziarie corrispondenti alla voce del piano dei conti finanziario con codifica U.3.04.00.00.000.

(*) La somma algebrica finale non può essere inferiore a zero per il rispetto della disposizione di cui all'articolo 162 del testo unico delle leggi sull'ordinamento degli enti locali.

PONTE SAN NICOLO' Prov.PD

PROSPETTO DIMOSTRATIVO DEL RISULTATO DI AMMINISTRAZIONE ANNO 2015

		GESTIONE		
		RESIDUI	COMPETENZA	TOTALE
Fondo di cassa al 1° gennaio				4.692.269,30
RISCOSSIONI	(+)	2.323.131,61	8.263.487,42	10.586.619,03
PAGAMENTI	(-)	2.621.637,35	8.255.924,48	10.877.561,83
SALDO DI CASSA AL 31 DICEMBRE	(=)			4.401.326,50
PAGAMENTI per azioni esecutive non regolarizzate al 31 dicembre	(-)			0,00
FONDO DI CASSA AL 31 DICEMBRE	(=)			4.401.326,50
RESIDUI ATTIVI	(+)	881.000,75	1.729.828,40	2.610.829,15
RESIDUI PASSIVI	(-)	1.012.645,11	1.296.160,24	2.308.805,35
FONDO PLURIENNALE VINCOLATO PER SPESE CORRENTI	(-)			240.265,12
FONDO PLURIENNALE VINCOLATO PER SPESE IN CONTO CAPITALE	(-)			704.741,72
RISULTATO DI AMMINISTRAZIONE AL 31 DICEMBRE 2015 (A)	(=)			**3.758.343,46**

Composizione del risultato di amministrazione al 31 dicembre 2015	
Parte accantonata	
Fondo credtii di dubbia esazione al 31/12/2015	222.000,00
INDENNITA' FINE MANDATO SINDACO	4.849,88
	0,00
Totale parte accantonata (B)	**226.849,88**
Parte vincolata	
Vincoli derivanti da leggi e dai principi contabili	16.291,52
Vincoli derivanti da trasferimenti	0,00
Vincoli derivanti da contrazione di mutui	0,00
Vincoli formalmente aatribuiti dall'ente	0,00
Altri vincoli da specificare	0,00
Totale parte vincolata (C)	**16.291,52**
Totale parte destinata agli investimenti (D)	**992.030,46**
Totale parte disponibile (E)=(A)-(B)-(C)-(D)	**2.523.171,60**
Se E è negativo, tale importo è iscritto tra le spese del bilancio di previsione come disavanzo da ripianare	

COMPOSIZIONE PER MISSIONI E PROGRAMMI DEL FONDO PLURIENNALE VINCOLATO DELL'ESERCIZIO 2015

	MISSIONI E PROGRAMMI	Fondo pluriennale vincolato al 31 dicembre dell'esercizio 2014	Spese impegnate negli esercizi precedenti e imputate all'esercizio 2015 e coperte dal fondo pluriennale vincolato	Riaccertamento degli impegni di cui alla lettera b) effettuata nel corso dell'eserczio 2015 (cd. economie di impegno)	Quota del fondo pluriennale vincolato al 31 dicembre dell'esercizio 2014 rinviata all'esercizio 2016 e successivi	Spese impegnate nell'esercizio 2015 con imputazione all'esercizio 2016 e coperte dal fondo pluriennale vincolato	Spese impegnate nell'esercizio 2015 con imputazione all'esercizio 2017 e coperte dal fondo pluriennale vincolato	Spese impegante nell'esercizio 2015 con imputazione a esercizi successivi a quelli considerati nel bilancio pluriennale e coperte dal fondo pluriennale vincolato	Fondo pluriennale vincolato al 31 dicembre dell'esercizio 2015
		(a)	(b)	(x)	(c) = (a) - (b)-(x)	(d)	(e)	(f)	(g) = (c) + (d) + (e) + (f)
1	***MISSIONE 1 - Servizi istituzionali, generali e di gestione***								
1	Organi istituzionali	0,00	0,00	0,00	0,00	0,00	0,00	0,00	0,00
2	Segreteria generale	19.066,80	19.066,80	0,00	0,00	17.230,00	0,00	0,00	17.230,00
3	Gestione economica, finanziaria, programmazione, provveditorato	1.503,08	1.503,08	0,00	0,00	1.503,79	0,00	0,00	1.503,79
4	Gestione delle entrate tributarie e servizi fiscali	0,00	0,00	0,00	0,00	0,00	0,00	0,00	0,00
5	Gestione dei beni demaniali e patrimoniali	84.777,42	70.130,05	14.647,37	0,00	68.252,76	0,00	0,00	68.252,76
6	Ufficio tecnico	14.960,27	4.675,27	0,00	10.285,00	6.584,98	0,00	0,00	16.869,98
7	Elezioni e consultazioni popolari - Anagrafe e stato civile	0,00	0,00	0,00	0,00	71,37	0,00	0,00	71,37
8	Statistica e sistemi informativi	732,00	732,00	0,00	0,00	14.416,98	0,00	0,00	14.416,98
9	Assistenza tecnico-amministrativa agli enti locali	0,00	0,00	0,00	0,00	0,00	0,00	0,00	0,00
10	Risorse umane	0,00	0,00	0,00	0,00	0,00	0,00	0,00	0,00
11	Altri servizi generali	117.651,77	90.258,29	420,68	26.972,80	117.920,07	0,00	0,00	144.892,87
12	Politica regionale unitaria per i servizi istituzionali, generali e di gestione (solo per le Regioni)	0,00	0,00	0,00	0,00	0,00	0,00	0,00	0,00
	TOTALE MISSIONE 1 - Servizi istituzionali, generali e di gestione	**238.691,34**	**186.365,49**	**15.068,05**	**37.257,80**	**225.979,95**	**0,00**	**0,00**	**263.237,75**
2	***MISSIONE 2 - Giustizia***								
1	Uffici giudiziari	0,00	0,00	0,00	0,00	0,00	0,00	0,00	0,00
2	Casa circondariale e altri servizi	0,00	0,00	0,00	0,00	0,00	0,00	0,00	0,00
3	Politica regionale unitaria per la giustizia (solo per le Regioni)	0,00	0,00	0,00	0,00	0,00	0,00	0,00	0,00
	TOTALE MISSIONE 2 - Giustizia	**0,00**	**0,00**	**0,00**	**0,00**	**0,00**	**0,00**	**0,00**	**0,00**
3	***MISSIONE 3 - Ordine pubblico e sicurezza***								
1	Polizia locale e amministrativa	0,00	0,00	0,00	0,00	601,46	0,00	0,00	601,46
2	Sistema integrato di sicurezza urbana	0,00	0,00	0,00	0,00	8.986,22	0,00	0,00	8.986,22
3	Politica regionale unitaria per la giustizia (solo per le Regioni)	0,00	0,00	0,00	0,00	0,00	0,00	0,00	0,00
	TOTALE MISSIONE 3 - Ordine pubblico e sicurezza	**0,00**	**0,00**	**0,00**	**0,00**	**9.587,68**	**0,00**	**0,00**	**9.587,68**
4	***MISSIONE 4 - Istruzione e diritto allo studio***								
1	Istruzione prescolastica	0,00	0,00	0,00	0,00	0,00	0,00	0,00	0,00
2	Altri ordini di istruzione	8.369,20	8.369,20	0,00	0,00	323.452,70	0,00	0,00	323.452,70
3	Edilizia scolastica (solo per le Regioni)	0,00	0,00	0,00	0,00	0,00	0,00	0,00	0,00
4	Istruzione universitaria	0,00	0,00	0,00	0,00	0,00	0,00	0,00	0,00
5	Istruzione tecnica superiore	0,00	0,00	0,00	0,00	0,00	0,00	0,00	0,00
6	Servizi ausiliari all'istruzione	0,00	0,00	0,00	0,00	0,00	0,00	0,00	0,00
7	Diritto allo studio	0,00	0,00	0,00	0,00	0,00	0,00	0,00	0,00

COMPOSIZIONE PER MISSIONI E PROGRAMMI DEL FONDO PLURIENNALE VINCOLATO DELL'ESERCIZIO 2015

	MISSIONI E PROGRAMMI	Fondo pluriennale vincolato al 31 dicembre dell'esercizio 2014	Spese impegnate negli esercizi precedenti e imputate all'esercizio 2015 e coperte dal fondo pluriennale vincolato	Riaccertamento degli impegni di cui alla lettera b) effettuata nel corso dell'eserczio 2015 (cd. economie di impegno)	Quota del fondo pluriennale vincolato al 31 dicembre dell'esercizio 2014 rinviata all'esercizio 2016 e successivi	Spese impegnate nell'esercizio 2015 con imputazione all'esercizio 2016 e coperte dal fondo pluriennale vincolato	Spese impegnate nell'esercizio 2015 con imputazione all'esercizio 2017 e coperte dal fondo pluriennale vincolato	Spese impegante nell'esercizio 2015 con imputazione a esercizi successivi a quelli considerati nel bilancio pluriennale e coperte dal fondo pluriennale vincolato	Fondo pluriennale vincolato al 31 dicembre dell'esercizio 2015
		(a)	(b)	(x)	(c) = (a) - (b)-(x)	(d)	(e)	(f)	(g) = (c) + (d) + (e) + (f)
8	Politica regionale unitaria per l'istruzione e il diritto allo studio (solo per le Regioni)	0,00	0,00	0,00	0,00	0,00	0,00	0,00	0,00
	TOTALE MISSIONE 4 - Istruzione e diritto allo studio	**8.369,20**	**8.369,20**	**0,00**	**0,00**	**323.452,70**	**0,00**	**0,00**	**323.452,70**
5	***MISSIONE 5 - Tutela e valorizzazione dei beni e attività culturali***								
1	Valorizzazione dei beni di interesse storico	0,00	0,00	0,00	0,00	11.278,90	0,00	0,00	11.278,90
2	Attività culturali e interventi diversi nel settore culturale	0,00	0,00	0,00	0,00	0,00	0,00	0,00	0,00
3	Politica regionale unitaria per la tutela dei beni e attività culturali (solo per le Regioni)	0,00	0,00	0,00	0,00	0,00	0,00	0,00	0,00
	TOTALE MISSIONE 5 - Tutela e valorizzazione dei beni e attività culturali	**0,00**	**0,00**	**0,00**	**0,00**	**11.278,90**	**0,00**	**0,00**	**11.278,90**
6	***MISSIONE 6 - Politiche giovanili, sport e tempo libero***								
1	Sport e tempo libero	0,00	0,00	0,00	0,00	0,00	0,00	0,00	0,00
2	Giovani	0,00	0,00	0,00	0,00	0,00	0,00	0,00	0,00
3	Politica regionale unitaria per i giovani, lo sport e il tempo libero (solo per le Regioni)	0,00	0,00	0,00	0,00	0,00	0,00	0,00	0,00
	TOTALE MISSIONE 6 - Politiche giovanili, sport e tempo libero	**0,00**	**0,00**	**0,00**	**0,00**	**0,00**	**0,00**	**0,00**	**0,00**
7	***MISSIONE 7 - Turismo***								
1	Sviluppo e la valorizzazione del turismo	0,00	0,00	0,00	0,00	0,00	0,00	0,00	0,00
2	Politica regionale unitaria per il turismo (solo per le Regioni)	0,00	0,00	0,00	0,00	0,00	0,00	0,00	0,00
	TOTALE MISSIONE 7 - Turismo	**0,00**	**0,00**	**0,00**	**0,00**	**0,00**	**0,00**	**0,00**	**0,00**
8	***MISSIONE 8 - Assetto del territorio ed edilizia abitativa***								
1	Urbanistica e assetto del territorio	73.771,04	18.445,67	0,00	55.325,37	13.322,40	0,00	0,00	68.647,77
2	Edilizia residenziale pubblica e locale e piani di edilizia economico-popolare	6.751,91	1.503,21	0,00	5.248,70	4.392,27	0,00	0,00	9.640,97
3	Politica regionale unitaria per l'assetto del territorio e l'edilizia abitativa (solo per le Regioni)	0,00	0,00	0,00	0,00	0,00	0,00	0,00	0,00
	TOTALE MISSIONE 8 - Assetto del territorio ed edilizia abitativa	**80.522,95**	**19.948,88**	**0,00**	**60.574,07**	**17.714,67**	**0,00**	**0,00**	**78.288,74**
9	***MISSIONE 9 - Sviluppo sostenibile e tutela del territorio e dell'ambiente***								
1	Difesa del suolo	0,00	0,00	0,00	0,00	0,00	0,00	0,00	0,00
2	Tutela, valorizzazione e recupero ambientale	7.625,00	7.625,00	0,00	0,00	0,00	0,00	0,00	0,00
3	Rifiuti	0,00	0,00	0,00	0,00	0,00	0,00	0,00	0,00
4	Servizio idrico integrato	0,00	0,00	0,00	0,00	0,00	0,00	0,00	0,00
5	Aree protette, parchi naturali, protezione naturalistica e forestazione	0,00	0,00	0,00	0,00	0,00	0,00	0,00	0,00
6	Tutela e valorizzazione delle risorse idriche	0,00	0,00	0,00	0,00	0,00	0,00	0,00	0,00
7	Sviluppo sostenibile territorio montano piccoli Comuni	0,00	0,00	0,00	0,00	0,00	0,00	0,00	0,00
8	Qualità dell'aria e riduzione dell'inquinamento	0,00	0,00	0,00	0,00	0,00	0,00	0,00	0,00

COMPOSIZIONE PER MISSIONI E PROGRAMMI DEL FONDO PLURIENNALE VINCOLATO DELL'ESERCIZIO 2015

	MISSIONI E PROGRAMMI	Fondo pluriennale vincolato al 31 dicembre dell'esercizio 2014	Spese impegnate negli esercizi precedenti e imputate all'esercizio 2015 e coperte dal fondo pluriennale vincolato	Riaccertamento degli impegni di cui alla lettera b) effettuata nel corso dell'eserczio 2015 (cd. economie di impegno)	Quota del fondo pluriennale vincolato al 31 dicembre dell'esercizio 2014 rinviata all'esercizio 2016 e successivi	Spese impegnate nell'esercizio 2015 con imputazione all'esercizio 2016 e coperte dal fondo pluriennale vincolato	Spese impegnate nell'esercizio 2015 con imputazione all'esercizio 2017 e coperte dal fondo pluriennale vincolato	Spese impegante nell'esercizio 2015 con imputazione a esercizi successivi a quelli considerati nel bilancio pluriennale e coperte dal fondo pluriennale vincolato	Fondo pluriennale vincolato al 31 dicembre dell'esercizio 2015
		(a)	(b)	(x)	(c) = (a) - (b)-(x)	(d)	(e)	(f)	(g) = (c) + (d) + (e) + (f)
9	Politica regionale unitaria per lo sviluppo sostenibile e la tutela del territorio e dell'ambiente (solo per le Regioni)	0,00	0,00	0,00	0,00	0,00	0,00	0,00	0,00
	TOTALE MISSIONE 9 - Sviluppo sostenibile e tutela del territorio e dell'ambiente	**7.625,00**	**7.625,00**	**0,00**	**0,00**	**0,00**	**0,00**	**0,00**	**0,00**
10	***MISSIONE 10 - Trasporti e diritto alla mobilità***								
1	Trasporto ferroviario	0,00	0,00	0,00	0,00	0,00	0,00	0,00	0,00
2	Trasporto pubblico locale	0,00	0,00	0,00	0,00	0,00	0,00	0,00	0,00
3	Trasporto per vie d'acqua	0,00	0,00	0,00	0,00	0,00	0,00	0,00	0,00
4	Altre modalità di trasporto	0,00	0,00	0,00	0,00	0,00	0,00	0,00	0,00
5	Viabilità e infrastrutture stradali	388.616,69	323.310,77	16.021,92	49.284,00	140.223,38	0,00	0,00	189.507,38
6	Politica regionale unitaria per i trasporti e il diritto alla mobilità (solo per le Regioni)	0,00	0,00	0,00	0,00	0,00	0,00	0,00	0,00
	TOTALE MISSIONE 10 - Trasporti e diritto alla mobilità	**388.616,69**	**323.310,77**	**16.021,92**	**49.284,00**	**140.223,38**	**0,00**	**0,00**	**189.507,38**
11	***MISSIONE 11 - Soccorso civile***								
1	Sistema di protezione civile	0,00	0,00	0,00	0,00	2.290,18	0,00	0,00	2.290,18
2	Interventi a seguito di calamità naturali	0,00	0,00	0,00	0,00	0,00	0,00	0,00	0,00
3	Politica regionale unitaria per il soccorso e la protezione civile (solo per le Regioni)	0,00	0,00	0,00	0,00	0,00	0,00	0,00	0,00
	TOTALE MISSIONE 11 - Soccorso civile	**0,00**	**0,00**	**0,00**	**0,00**	**2.290,18**	**0,00**	**0,00**	**2.290,18**
12	***MISSIONE 12 - Diritti sociali, politiche sociali e famiglia***								
1	Interventi per l'infanzia e i minori e per asili nido	2.725,90	1.415,03	1.310,87	0,00	0,00	0,00	0,00	0,00
2	Interventi per la disabilità	0,00	0,00	0,00	0,00	0,00	0,00	0,00	0,00
3	Interventi per gli anziani	30,00	30,00	0,00	0,00	0,00	0,00	0,00	0,00
4	Interventi per i soggetti a rischio di esclusione sociale	0,00	0,00	0,00	0,00	0,00	0,00	0,00	0,00
5	Interventi per le famiglie	1.365,50	1.365,50	0,00	0,00	0,00	0,00	0,00	0,00
6	Interventi per il diritto alla casa	0,00	0,00	0,00	0,00	0,00	0,00	0,00	0,00
7	Programmazione e governo della rete dei servizi sociosanitari e sociali	54.014,34	54.014,31	0,03	0,00	1.503,21	0,00	0,00	1.503,21
8	Cooperazione e associazionismo	1.220,00	1.220,00	0,00	0,00	4.088,00	0,00	0,00	4.088,00
9	Servizio necroscopico e cimiteriale	0,00	0,00	0,00	0,00	42.372,30	0,00	0,00	42.372,30
10	Politica regionale unitaria per i diritti sociali e la famiglia (solo per le Regioni)	0,00	0,00	0,00	0,00	0,00	0,00	0,00	0,00
	TOTALE MISSIONE 12 - Diritti sociali, politiche sociali e famiglia	**59.355,74**	**58.044,84**	**1.310,90**	**0,00**	**47.963,51**	**0,00**	**0,00**	**47.963,51**
13	***MISSIONE 13 - Tutela della salute***								
1	Servizio sanitario regionale - finanziamento ordinario corrente per la garanzia dei LEA	0,00	0,00	0,00	0,00	0,00	0,00	0,00	0,00
2	Servizio sanitario regionale - finanziamento aggiuntivo corrente per livelli di assistenza superiori ai LEA	0,00	0,00	0,00	0,00	0,00	0,00	0,00	0,00

COMPOSIZIONE PER MISSIONI E PROGRAMMI DEL FONDO PLURIENNALE VINCOLATO DELL'ESERCIZIO 2015

	MISSIONI E PROGRAMMI	Fondo pluriennale vincolato al 31 dicembre dell'esercizio 2014	Spese impegnate negli esercizi precedenti e imputate all'esercizio 2015 e coperte dal fondo pluriennale vincolato	Riaccertamento degli impegni di cui alla lettera b) effettuata nel corso dell'eserczio 2015 (cd. economie di impegno)	Quota del fondo pluriennale vincolato al 31 dicembre dell'esercizio 2014 rinviata all'esercizio 2016 e successivi	Spese impegnate nell'esercizio 2015 con imputazione all'esercizio 2016 e coperte dal fondo pluriennale vincolato	Spese impegnate nell'esercizio 2015 con imputazione all'esercizio 2017 e coperte dal fondo pluriennale vincolato	Spese impegante nell'esercizio 2015 con imputazione a esercizi successivi a quelli considerati nel bilancio pluriennale e coperte dal fondo pluriennale vincolato	Fondo pluriennale vincolato al 31 dicembre dell'esercizio 2015
		(a)	(b)	(x)	(c) = (a) - (b)-(x)	(d)	(e)	(f)	(g) = (c) + (d) + (e) + (f)
3	Servizio sanitario regionale - finanziamento aggiuntivo corrente per la copertura dello squilibrio di bilancio corrente	0,00	0,00	0,00	0,00	0,00	0,00	0,00	0,00
4	Servizio sanitario regionale - ripiano di disavanzi sanitari relativi ad esercizi pregressi	0,00	0,00	0,00	0,00	0,00	0,00	0,00	0,00
5	Servizio sanitario regionale - investimenti sanitari	0,00	0,00	0,00	0,00	0,00	0,00	0,00	0,00
6	Servizio sanitario regionale - restituzione maggiori gettiti SSN	0,00	0,00	0,00	0,00	0,00	0,00	0,00	0,00
7	Ulteriori spese in materia sanitaria	0,00	0,00	0,00	0,00	0,00	0,00	0,00	0,00
8	Politica regionale unitaria per la tutela della salute (solo per le Regioni)	0,00	0,00	0,00	0,00	0,00	0,00	0,00	0,00
	TOTALE MISSIONE 13 - Tutela della salute	**0,00**	**0,00**	**0,00**	**0,00**	**0,00**	**0,00**	**0,00**	**0,00**
14	***MISSIONE 14 - Sviluppo economico e competitività***								
1	Industria, PMI e Artigianato	0,00	0,00	0,00	0,00	0,00	0,00	0,00	0,00
2	Commercio - reti distributive - tutela dei consumatori	0,00	0,00	0,00	0,00	19.400,00	0,00	0,00	19.400,00
3	Ricerca e innovazione	0,00	0,00	0,00	0,00	0,00	0,00	0,00	0,00
4	Reti e altri servizi di pubblica utilità	0,00	0,00	0,00	0,00	0,00	0,00	0,00	0,00
5	Politica regionale unitaria per lo sviluppo economico e la competitività (solo per le Regioni)	0,00	0,00	0,00	0,00	0,00	0,00	0,00	0,00
	TOTALE MISSIONE 14 - Sviluppo economico e competitività	**0,00**	**0,00**	**0,00**	**0,00**	**19.400,00**	**0,00**	**0,00**	**19.400,00**
15	***MISSIONE 15 - Politiche per il lavoro e la formazione professionale***								
1	Servizi per lo sviluppo del mercato del lavoro	0,00	0,00	0,00	0,00	0,00	0,00	0,00	0,00
2	Formazione professionale	0,00	0,00	0,00	0,00	0,00	0,00	0,00	0,00
3	Sostegno all'occupazione	0,00	0,00	0,00	0,00	0,00	0,00	0,00	0,00
4	Politica regionale unitaria per il lavoro e la formazione professionale (solo per le Regioni)	0,00	0,00	0,00	0,00	0,00	0,00	0,00	0,00
	TOTALE MISSIONE 15 - Politiche per il lavoro e la formazione professionale	**0,00**	**0,00**	**0,00**	**0,00**	**0,00**	**0,00**	**0,00**	**0,00**
16	***MISSIONE 16 - Agricoltura, politiche agroalimentari e pesca***								
1	Sviluppo del settore agricolo e del sistema agroalimentare	0,00	0,00	0,00	0,00	0,00	0,00	0,00	0,00
2	Caccia e pesca	0,00	0,00	0,00	0,00	0,00	0,00	0,00	0,00
3	Politica regionale unitaria per l'agricoltura, i sistemi agroalimentari, la caccia e la pesca (solo per le Regioni)	0,00	0,00	0,00	0,00	0,00	0,00	0,00	0,00
	TOTALE MISSIONE 16 - Agricoltura, politiche agroalimentari e pesca	**0,00**	**0,00**	**0,00**	**0,00**	**0,00**	**0,00**	**0,00**	**0,00**
17	***MISSIONE 17 - Energia e diversificazione delle fonti energetiche***								
1	Fonti energetiche	0,00	0,00	0,00	0,00	0,00	0,00	0,00	0,00
2	Politica regionale unitaria per l'energia e la diversificazione delle fonti energetiche (solo per le Regioni)	0,00	0,00	0,00	0,00	0,00	0,00	0,00	0,00
	TOTALE MISSIONE 17 - Energia e diversificazione delle fonti energetiche	**0,00**	**0,00**	**0,00**	**0,00**	**0,00**	**0,00**	**0,00**	**0,00**

COMPOSIZIONE PER MISSIONI E PROGRAMMI DEL FONDO PLURIENNALE VINCOLATO DELL'ESERCIZIO 2015

	MISSIONI E PROGRAMMI	Fondo pluriennale vincolato al 31 dicembre dell'esercizio 2014	Spese impegnate negli esercizi precedenti e imputate all'esercizio 2015 e coperte dal fondo pluriennale vincolato	Riaccertamento degli impegni di cui alla lettera b) effettuata nel corso dell'eserczio 2015 (cd. economie di impegno)	Quota del fondo pluriennale vincolato al 31 dicembre dell'esercizio 2014 rinviata all'esercizio 2016 e successivi	Spese impegnate nell'esercizio 2015 con imputazione all'esercizio 2016 e coperte dal fondo pluriennale vincolato	Spese impegnate nell'esercizio 2015 con imputazione all'esercizio 2017 e coperte dal fondo pluriennale vincolato	Spese impegante nell'esercizio 2015 con imputazione a esercizi successivi a quelli considerati nel bilancio pluriennale e coperte dal fondo pluriennale vincolato	Fondo pluriennale vincolato al 31 dicembre dell'esercizio 2015
		(a)	(b)	(x)	(c) = (a) - (b)-(x)	(d)	(e)	(f)	(g) = (c) + (d) + (e) + (f)
18	***MISSIONE 18 - Relazioni con le altre autonomie territoriali e locali***								
1	Relazioni finanziarie con le altre autonomie territoriali	0,00	0,00	0,00	0,00	0,00	0,00	0,00	0,00
2	Politica regionale unitaria per le relazioni finanziarie con le altre autonomie territoriali (solo per le Regioni)	0,00	0,00	0,00	0,00	0,00	0,00	0,00	0,00
	TOTALE MISSIONE 18 - Relazioni con le altre autonomie territoriali e locali	**0,00**	**0,00**	**0,00**	**0,00**	**0,00**	**0,00**	**0,00**	**0,00**
19	***MISSIONE 19 - Relazioni internazionali***								
1	Relazioni internazionali e Cooperazione allo sviluppo	0,00	0,00	0,00	0,00	0,00	0,00	0,00	0,00
2	Cooperazione territoriale (solo per le Regioni)	0,00	0,00	0,00	0,00	0,00	0,00	0,00	0,00
	TOTALE MISSIONE 19 - Relazioni internazionali	**0,00**	**0,00**	**0,00**	**0,00**	**0,00**	**0,00**	**0,00**	**0,00**
	TOTALE	**783.180,92**	**603.664,18**	**32.400,87**	**147.115,87**	**797.890,97**	**0,00**	**0,00**	**945.006,84**

(a) Indicare l'importo del fondo pluriennale vincolato risultante dal consuntivo dell'anno precedente. Nel primo esercizio di sperimentazione gli enti che hanno effettuato il riaccertamento dei residui con riferimento alla data del 1° gennaio 2015 indicano l'importo del fondo pluriennale vincolato pari alla differenza tra gli impegni cancellati e reimputati al 2015 e agli esercizi successivi e gli accertamenti cancellati e reimputati al 2014 e agli esercizi successivi. Gli enti che hanno effettuato il riaccertamento dei residui con riferimento alla data del 31 dicembre 2015 indicano 0 nel primo esercizio di sperimentazione e nel secondo esercizio indicano l'importo del fondo pluriennale vincolato risultante dal consuntivo dell'anno precedente incrementato della differenza tra gli impegni cancellati e reimputati al 2016 e agli esercizi successivi e gli accertamenti cancellati e reimputati al 2016 e agli esercizi successivi.

(b) Indicare l'importo degli impegni assunti negli esercizi precedenti e imputati all'esercizio cui si riferisce il rendiconto finanziati dal FPV. Nel primo esercizio di sperimentazione gli enti che hanno effettuato il riaccertamento dei residui con riferimento alla data del 1° gennaio 2015 indicano la differenza tra gli impegni reimputati al 2015 e gli accertamenti reimputati al 2015. Gli enti che hanno effettuato il riaccertamento dei residui con riferimento alla data del 31 dicembre 2015 indicano 0.

(x) Indicare le economie, registrate nel corso dell'esercizio e verificate in sede di rendiconto, sugli impegni finanziati dal fondo pluriennale vincolato indicati dalla lettera b. Con riferimento all'esercizio 2015 tale colonna initeressa solo gli enti che hanno effettuato il riaccertamento straordinario dei residui con riferimento alla data del 1° gennaio 2015, di cui all'art. 14 del DPCM 28 dicembre 2011, ed hanno cancellato o ridotto o ridotto in sede di rendiconto 2015.

(d) Indicare gli impegni assunti nel corso dell'esercizio 2015 con imputazione all'esercizio 2016 (colonna d), all'esercizio 2017 (colonna e), e aglo esercizi successivi (colonna f), comprese le spese prenotate sulla base della gara per
(e) l'affidamento dei lavori, formalmente indetta ai sensi dell'art. 53, comma 2, del citato decreto legislativo n. 163 del 2006, riguardanti le spese di investimento per lavori pubblici, di cui all'art. 3 comma 7 del decreto legislativo 12 aprile
(f) 2006, n.163 "Codice dei contratti pubblici", esigibili negli esercizi successivi

PONTE SAN NICOLO' Prov.PD

COMPOSIZIONE DELL'ACCANTONAMENTO AL FONDO SVALUTAZIONE CREDITI *

Esercizio finanziario 2015

TIPOLOGIA	DENOMINAZIONE	RESIDUI ATTIVI FORMATISI NELL'ESERCIZIO CUI SI RIFERISCE IL RENDICONTO	RESIDUI ATTIVI DEGLI ESERCIZI PRECEDENTI	TOTALE RESIDUI ATTIV	IMPORTO MINIMO DEL FONDO	FONDO CREDITI DI DUBBIA ESIGIBLITA'	% di accantonamento al fondo crediti di dubbia esigibilità
		(a)	(b)	(c) = (a) + (b)	(d)	(e)	(f)=(e) / (c)
	Entrate correnti di natura tributaria, contributiva e perequativa						
1010100	**Tipologia 101: Imposte, tasse e proventi assimilati**						
	Attività di accertamento ICI	11.171,00	0,00	11.171,00	3.290,00	3.500,00	31,33%
	Attività di accertamento IMU	10.066,00	0,00	10.066,00	2.970,00	3.500,00	34,77%
	Attività gestione TIA/TARES/TARI	247.419,39	643.376,41	890.795,80	208.571,00	210.000,00	23,57%
1000000	**TOTALE TITOLO 1**	268.656,39	643.376,41	912.032,80	214.831,00	217.000,00	
	Entrate extratributarie						
3010000	**Tipologia 100: Vendita di beni e servizi e proventi derivanti dalla gestione dei beni**	0,00	0,00	0,00	0,00	0,00	0,00%
3020000	**Tipologia 200: Proventi derivanti dall'attività di controllo e repressione delle irregolarità e degli illeciti**	11.943,10	0	11.943,10	3.921,00	5.000,00	41,87%
3030000	**Tipologia 300: Interessi attivi**	0,00	0,00	0,00	0,00	0,00	0,00%
3040000	**Tipologia 400: Altre entrate da redditi da capitale**	0,00	0,00	0,00	0,00	0,00	0,00%
3050000	**Tipologia 500: Rimborsi e altre entrate correnti**	0,00	0,00	0,00	0,00	0,00	0,00%
3000000	**TOTALE TITOLO 3**	11.943,10	0,00	11.943,10	3.921,00	5.000,00	
	Entrate in conto capitale						
4010000	**Tipologia 100: Tributi in conto capitale**	0,00	0,00	0,00	0,00	0,00	0,00%
4020000	**Tipologia 200: Contributi agli investimenti**	0,00	0,00	0,00	0,00	0,00	0,00%
	Contributi agli investimenti da amministrazioni pubbliche	0,00	0,00	0,00	0,00	0,00	0,00%
	Contributi agli investimenti da UE	0,00	0,00	0,00	0,00	0,00	0,00%
	Tipologia 200: Contributi agli investimenti al netto dei contributi da PA e da UE	0,00	0,00	0,00	0,00	0,00	0,00%
4030000	**Tipologia 300: Altri trasferimenti in conto capitale**	0,00	0,00	0,00	0,00	0,00	0,00%
	Trasferimenti in conto capitale da amministrazioni pubbliche	0,00	0,00	0,00	0,00	0,00	0,00%
	Trasferimenti in conto capitale da UE	0,00	0,00	0,00	0,00	0,00	0,00%
	Tipologia 300: Altri trasferimenti in c/ capitale al netto trasferimenti da PA e da UE	0,00	0,00	0,00	0,00	0,00	0,00%
4040000	**Tipologia 400: Entrate da alienazione di beni materiali e immateriali**	0,00	0,00	0,00	0,00	0,00	0,00%
4050000	**Tipologia 500: Altre entrate in conto capitale**	0,00	0,00	0,00	0,00	0,00	0,00%
4000000	**TOTALE TITOLO 4**	0,00	0,00	0,00	0,00	0,00	0
	Entrate da riduzione di attività finanziarie						
5010000	**Tipologia 100: Alienazione di attività finanziarie**	0	0	0	0	0	0
5020000	**Tipologia 200: Riscossione crediti di breve termine**	0	0	0	0	0	0
5030000	**Tipologia 300: Riscossione crediti di medio-lungo termine**	0	0	0	0	0	0
5040000	**Tipologia 400: Altre entrate per riduzione di attività finanziarie**	0	0	0	0	0	0
5000000	**TOTALE TITOLO 5**	0	0	0	0	0	0
	TOTALE GENERALE	**280.599,49**	**643.376,41**	**923.975,90**	**218.752,00**	**222.000,00**	**24,03%**
	DI CUI FONDO CREDITI DI DUBBIA ESIGIBILITA' IN C/CAPITALE	**0,00**	**0,00**	**0,00**	**0,00**	**0**	**0**
	DI CUI FONDO CREDITI DI DUBBIA ESIGIBILITA' DI PARTE CORRENTE (n)	**280.599,49**	**643.376,41**	**923.975,90**	**218.752,00**	**222.000,00**	**24,03%**

COMPOSIZIONE FONDO SVALUTAZIONE CREDITI		**TOTALE CREDITI**		**FONDO SVALUTAZIONE CREDITI**	
RESIDUI ATTIVI NEL CONTO DEL BILANCIO		(g)	923.975,90	(h)	222.000,00
CREDITI STRALCIATI DAL CONTO DEL BILANCIO		(i)	0	(l)	0
ACCERTAMENTI IMPUTATI AGLI ESERCIZI SUCCESSIVI A QUELLO CUI IL RENDICONTO SI RIFERISCE (m)					0
	TOTALE	**923.975,90**		**222.000,00**	

dall'Unione europea; b) i crediti assistiti da fidejussione; c) le entrate tributarie che, sulla base dei nuovi principi contabili, sono accertate per cassa.

colonna (f) corrisponde all'importo del fondo crediti di dubbia esigibilità accantonato nel risultato di amministrazione.

(g) Indicare il totale generale della colonna c).

(h) Indicare il totale generale della colonna e)

(i) Indicare l'importo complessivo dei crediti stralciati dal conto del bilancio nell'esercizio in corso e negli esercizi precedenti.

(l) corrisponde all'importo della cella (i)

(m) trattasi solo degli accertamenti di entrate riguardanti i titoli 5, 6, 7.

(n) comprende anche l'accantonamento riguardante i crediti del titolo 5

PROSPETTO DELLE ENTRATE DI BILANCIO PER TITOLI, TIPOLOGIE E CATEGORIE
ENTI LOCALI
ACCERTAMENTI 2015

TITOLO TIPOLOGIA CATEGORIA	DENOMINAZIONE	Totale	*di cui entrate non ricorrenti*
	Entrate correnti di natura tributaria, contributiva e perequativa		
1010100	**Tipologia 101: Imposte, tasse e proventi assimilati**	**5.857.007,52**	**0,00**
1010103	Imposta sostitutiva dell'IRPEF e dell'imposta di registro e di bollo sulle locazioni di immobili per finalità abitative (cedolare secca)	**0,00**	**0,00**
1010106	Imposta municipale propria	**923.124,26**	**0,00**
1010108	Imposta comunale sugli immobili (ICI)	**75.479,47**	**0,00**
1010116	Addizionale comunale IRPEF	**1.446.349,27**	**0,00**
1010117	Addizionale regionale IRPEF non sanità	**0,00**	**0,00**
1010120	Imposta regionale sulle attività produttive (IRAP) non Sanità	**0,00**	**0,00**
1010123	Imposta sulle assicurazioni	**0,00**	**0,00**
1010128	Accisa sulla benzina per autotrazione - non sanità	**0,00**	**0,00**
1010129	Accisa sul gasolio	**0,00**	**0,00**
1010130	Imposta sul gas naturale	**0,00**	**0,00**
1010131	Imposta regionale sulla benzina per autotrazione	**0,00**	**0,00**
1010134	Imposta di bollo	**0,00**	**0,00**
1010139	Imposta sulle assicurazioni RC auto	**0,00**	**0,00**
1010140	Imposta di iscrizione al pubblico registro automobilistico (PRA)	**0,00**	**0,00**
1010141	Imposta di soggiorno	**0,00**	**0,00**
1010142	Imposta regionale sulle concessioni statali sui beni del demanio marittimo	**0,00**	**0,00**
1010143	Imposta regionale sulle concessioni statali sui beni del patrimonio indisponibile	**0,00**	**0,00**
1010144	Imposta regionale per le emissioni sonore degli aeromobili	**0,00**	**0,00**
1010146	Tassa regionale per il diritto allo studio universitario	**0,00**	**0,00**
1010147	Tassa sulla concessione per la caccia e per la pesca	**0,00**	**0,00**
1010148	Tasse sulle concessioni regionali	**0,00**	**0,00**
1010149	Tasse sulle concessioni comunali	**0,00**	**0,00**
1010150	Tassa di circolazione dei veicoli a motore (tassa automobilistica)	**0,00**	**0,00**
1010151	Tassa smaltimento rifiuti solidi urbani	**0,00**	**0,00**
1010152	Tassa occupazione spazi e aree pubbliche	**59.450,55**	**0,00**
1010153	Imposta comunale sulla pubblicità e diritto sulle pubbliche affissioni	**105.199,21**	**0,00**
1010154	Imposta municipale secondaria	**0,00**	**0,00**
1010155	Tassa di abilitazione all'esercizio professionale	**0,00**	**0,00**
1010156	Tassa sulle emissioni di anidride solforosa	**0,00**	**0,00**
1010159	Tributo speciale per il deposito in discarica dei rifiuti solidi	**0,00**	**0,00**
1010160	Tributo per l'esercizio delle funzioni di tutela, protezione e igiene dell'ambiente	**0,00**	**0,00**
1010161	Tributo comunale sui rifiuti e sui servizi	**1.619.536,52**	**0,00**
1010164	Diritti mattatoi	**0,00**	**0,00**
1010165	Diritti degli Enti provinciali turismo	**0,00**	**0,00**
1010168	Addizionale regionale sui canoni per le utenze di acque pubbliche	**0,00**	**0,00**
1010170	Proventi dei Casinò	**0,00**	**0,00**
1010174	Imposte sulle successioni e donazioni	**0,00**	**0,00**
1010176	Tassa sui servizi comunali (TASI)	**1.627.861,60**	**0,00**
1010195	Altre ritenute n.a.c.	**6,64**	**0,00**
1010196	Altre entrate su lotto, lotterie e altre attività di gioco n.a.c.	**0,00**	**0,00**
1010197	Altre accise n.a.c.	**0,00**	**0,00**
1010198	Altre imposte sostitutive n.a.c.	**0,00**	**0,00**
1010199	Altre imposte, tasse e proventi assimilati n.a.c.	**0,00**	**0,00**
1010200	**Tipologia 102: Tributi destinati al finanziamento della sanità**	**0,00**	**0,00**
1010201	Imposta regionale sulle attività produttive - IRAP - Sanità	**0,00**	**0,00**
1010202	Imposta regionale sulle attività produttive - IRAP - Sanità derivante da manovra fiscale regionale	**0,00**	**0,00**
1010203	Compartecipazione IVA - Sanità	**0,00**	**0,00**
1010204	Addizionale IRPEF - Sanità	**0,00**	**0,00**
1010205	Addizionale IRPEF - Sanità derivante da manovra fiscale regionale	**0,00**	**0,00**
1010206	Accisa sulla benzina per autotrazione - sanità	**0,00**	**0,00**
1010299	Altri tributi destinati al finanziamento della spesa sanitaria n.a.c.	**0,00**	**0,00**
1010300	**Tipologia 103: Tributi devoluti e regolati alle autonomie speciali**	**0,00**	**0,00**
1010301	Imposta sul reddito delle persone fisiche (ex IRPEF)	**0,00**	**0,00**
1010302	Imposta sul reddito delle società (ex IRPEG)	**0,00**	**0,00**
1010318	Ritenute sugli interessi e su altri redditi da capitale	**0,00**	**0,00**
1010319	Ritenute e imposte sostitutive sugli utili distribuiti dalle società di capitali	**0,00**	**0,00**
1010321	Imposta sul valore aggiunto (IVA) sugli scambi interni	**0,00**	**0,00**
1010322	Imposta sul valore aggiunto (IVA) sulle importazioni	**0,00**	**0,00**
1010324	Accisa sui tabacchi	**0,00**	**0,00**
1010325	Accisa sull'alcole e le bevande alcoliche	**0,00**	**0,00**
1010326	Accisa sull'energia elettrica	**0,00**	**0,00**
1010327	Accisa sui prodotti energetici	**0,00**	**0,00**
1010332	Imposta di consumo su oli lubrificanti e bitumi di petrolio	**0,00**	**0,00**
1010333	Imposta di registro	**0,00**	**0,00**
1010334	Imposta di bollo	**0,00**	**0,00**
1010335	Imposta ipotecaria	**0,00**	**0,00**
1010336	Imposta unica sui concorsi pronostici e sulle scommesse	**0,00**	**0,00**
1010337	Proventi da lotto, lotterie e altri giochi	**0,00**	**0,00**
1010368	Addizionale regionale sui canoni per le utenze di acque pubbliche	**0,00**	**0,00**
1010397	Altre ritenute n.a.c.	**0,00**	**0,00**
1010398	Altre imposte sostitutive n.a.c.	**0,00**	**0,00**
1010399	Altri tributi devoluti e regolati alle autonomie speciali n.a.c.	**0,00**	**0,00**
1010400	**Tipologia 104: Compartecipazioni di tributi**	**0,00**	**0,00**
1010401	Compartecipazione IVA a Regioni - non Sanità	**0,00**	**0,00**
1010402	Addizionale regionale alla compartecipazione IVA	**0,00**	**0,00**
1010403	Compartecipazione al bollo auto	**0,00**	**0,00**
1010404	Compartecipazione al gasolio	**0,00**	**0,00**
1010405	Compartecipazione IVA ai Comuni	**0,00**	**0,00**
1010406	Compartecipazione IRPEF ai Comuni	**0,00**	**0,00**
1010407	Compartecipazione IRPEF alle Province	**0,00**	**0,00**
1010408	Tributo provinciale deposito in discarica dei rifiuti solidi	**0,00**	**0,00**
1010409	Compartecipazioni accise benzina e gasolio destinate ad alimentare il Fondo Nazionale Trasporti di cui all'art.16 bis del DL 95/2012	**0,00**	**0,00**
1010497	Altre compartecipazioni di imposte a Regioni non destinati al finanziamento della spesa sanitaria	**0,00**	**0,00**
1010498	Altre compartecipazioni alle province n.a.c.	**0,00**	**0,00**
1010499	Altre compartecipazioni a comuni n.a.c.	**0,00**	**0,00**

PROSPETTO DELLE ENTRATE DI BILANCIO PER TITOLI, TIPOLOGIE E CATEGORIE
ENTI LOCALI
ACCERTAMENTI 2015

TITOLO TIPOLOGIA CATEGORIA	DENOMINAZIONE	Totale	*di cui entrate non ricorrenti*
1030100	**Tipologia 301: Fondi perequativi da Amministrazioni Centrali**	**670.931,09**	**0,00**
1030101	Fondi perequativi dallo Stato	**670.931,09**	**0,00**
1030102	Fondo perequativo dallo Stato - Sanità	**0,00**	**0,00**
1030200	**Tipologia 302: Fondi perequativi dalla Regione o Provincia autonoma**	**0,00**	**0,00**
1030201	Fondi perequativi dalla Regione o Provincia autonoma	**0,00**	**0,00**
1000000	***TOTALE TITOLO 1***	**6.527.938,61**	**0,00**
	Trasferimenti correnti		
2010100	**Tipologia 101: Trasferimenti correnti da Amministrazioni pubbliche**	**268.818,43**	**0,00**
2010101	Trasferimenti correnti da Amministrazioni Centrali	**75.802,46**	**0,00**
2010102	Trasferimenti correnti da Amministrazioni Locali	**193.015,97**	**0,00**
2010103	Trasferimenti correnti da Enti di Previdenza	**0,00**	**0,00**
2010104	Trasferimenti correnti da organismi interni e/o unità locali della amministrazione	**0,00**	**0,00**
2010200	**Tipologia 102: Trasferimenti correnti da Famiglie**	**6.000,00**	**0,00**
2010201	Trasferimenti correnti da famiglie	**6.000,00**	**0,00**
2010300	**Tipologia 103: Trasferimenti correnti da Imprese**	**0,00**	**0,00**
2010301	Sponsorizzazioni da imprese	**0,00**	**0,00**
2010302	Altri trasferimenti correnti da imprese	**0,00**	**0,00**
2010400	**Tipologia 104: Trasferimenti correnti da Istituzioni Sociali Private**	**0,00**	**0,00**
2010401	Trasferimenti correnti da Istituzioni Sociali Private	**0,00**	**0,00**
2010500	**Tipologia 105: Trasferimenti correnti dall'Unione Europea e dal Resto del Mondo**	**0,00**	**0,00**
2010501	Trasferimenti correnti dall'Unione Europea	**0,00**	**0,00**
2010502	Trasferimenti correnti dal Resto del Mondo	**0,00**	**0,00**
2000000	***TOTALE TITOLO 2***	**274.818,43**	**0,00**
	Entrate extratributarie		
3010000	**Tipologia 100: Vendita di beni e servizi e proventi derivanti dalla gestione dei beni**	**610.139,26**	**0,00**
3010100	Vendita di beni	**2.022,15**	**0,00**
3010200	Entrate dalla vendita e dall'erogazione di servizi	**385.036,04**	**0,00**
3010300	Proventi derivanti dalla gestione dei beni	**223.081,07**	**0,00**
3020000	**Tipologia 200: Proventi derivanti dall'attività di controllo e repressione delle irregolarità e degli illeciti**	**71.379,75**	**0,00**
3020100	Entrate da amministrazioni pubbliche derivanti dall'attività di controllo e repressione delle irregolarità e degli illeciti	**0,00**	**0,00**
3020200	Entrate da famiglie derivanti dall'attività di controllo e repressione delle irregolarità e degli illeciti	**71.379,75**	**0,00**
3020300	Entrate da Imprese derivanti dall'attività di controllo e repressione delle irregolarità e degli illeciti	**0,00**	**0,00**
3020400	Entrate da Istituzioni Sociali Private derivanti dall'attività di controllo e repressione delle irregolarità e degli illeciti	**0,00**	**0,00**
3030000	**Tipologia 300: Interessi attivi**	**1.561,41**	**0,00**
3030100	Interessi attivi da titoli o finanziamenti a breve termine	**0,00**	**0,00**
3030200	Interessi attivi da titoli o finanziamenti a medio - lungo termine	**0,00**	**0,00**
3030300	Altri interessi attivi	**1.561,41**	**0,00**
3040000	**Tipologia 400: Altre entrate da redditi da capitale**	**0,00**	**0,00**
3040100	Rendimenti da fondi comuni di investimento	**0,00**	**0,00**
3040200	Entrate derivanti dalla distribuzione di dividendi	**0,00**	**0,00**
3040300	Entrate derivanti dalla distribuzione di utili e avanzi	**0,00**	**0,00**
3049900	Altre entrate da redditi da capitale	**0,00**	**0,00**
3050000	**Tipologia 500: Rimborsi e altre entrate correnti**	**459.773,70**	**0,00**
3050100	Indennizzi di assicurazione	**6.012,63**	**0,00**
3050200	Rimborsi in entrata	**121.455,63**	**0,00**
3059900	Altre entrate correnti n.a.c.	**332.305,44**	**0,00**
3000000	***TOTALE TITOLO 3***	**1.142.854,12**	**0,00**
	Entrate in conto capitale		
4010000	**Tipologia 100: Tributi in conto capitale**	**0,00**	**0,00**
4010100	Imposte da sanatorie e condoni	**0,00**	**0,00**
4010200	Altre imposte in conto capitale	**0,00**	**0,00**
4020000	**Tipologia 200: Contributi agli investimenti**	**94.958,03**	**0,00**
4020100	Contributi agli investimenti da amministrazioni pubbliche	**66.248,03**	**0,00**
4020200	Contributi agli investimenti da Famiglie	**0,00**	**0,00**
4020300	Contributi agli investimenti da Imprese	**0,00**	**0,00**
4020400	Contributi agli investimenti da Istituzioni Sociali Private	**28.710,00**	**0,00**
4020500	Contributi agli investimenti dall'Unione Europea e dal Resto del Mondo	**0,00**	**0,00**
4020600	Contributi agli investimenti direttamente destinati al rimborso di prestiti da amministrazioni pubbliche	**0,00**	**0,00**
4030000	**Tipologia 300: Altri trasferimenti in conto capitale**	**0,00**	**0,00**
4030100	Trasferimenti in conto capitale per assunzione di debiti dell'amministrazione da parte di amministrazioni pubbliche	**0,00**	**0,00**
4030200	Trasferimenti in conto capitale per assunzione di debiti dell'amministrazione da parte di Imprese	**0,00**	**0,00**
4030300	Trasferimenti in conto capitale per assunzione di debiti dell'amministrazione da parte dell'Unione Europea e del Resto del Mondo	**0,00**	**0,00**
4030400	Trasferimenti in conto capitale da parte di amministrazioni pubbliche per cancellazione di debiti dell'amministrazione	**0,00**	**0,00**
4030500	Trasferimenti in conto capitale da parte di Imprese per cancellazione di debiti dell'amministrazione	**0,00**	**0,00**
4030600	Trasferimenti in conto capitale da parte dell'Unione Europea e Resto del Mondo per cancellazione di debiti dell'amministrazione	**0,00**	**0,00**
4030700	Trasferimenti in conto capitale per ripiano disavanzi pregressi da amministrazioni pubbliche	**0,00**	**0,00**
4030800	Trasferimenti in conto capitale per ripiano disavanzi pregressi da Imprese	**0,00**	**0,00**

PROSPETTO DELLE ENTRATE DI BILANCIO PER TITOLI, TIPOLOGIE E CATEGORIE
ENTI LOCALI
ACCERTAMENTI 2015

TITOLO TIPOLOGIA CATEGORIA	DENOMINAZIONE	Totale	*di cui entrate non ricorrenti*
4030900	Trasferimenti in conto capitale per ripiano disavanzi pregressi dall'Unione Europea e dal Resto del Mondo	**0,00**	**0,00**
4031000	Altri trasferimenti in conto capitale da amministrazioni pubbliche	**0,00**	**0,00**
4031100	Altri trasferimenti in conto capitale da Famiglie	**0,00**	**0,00**
4031200	Altri trasferimenti in conto capitale da Imprese	**0,00**	**0,00**
4031300	Altri trasferimenti in conto capitale da Istituzioni Sociali Private	**0,00**	**0,00**
4031400	Altri trasferimenti in conto capitale dall'Unione Europea e dal Resto del Mondo	**0,00**	**0,00**
4040000	**Tipologia 400: Entrate da alienazione di beni materiali e immateriali**	**511.534,42**	**0,00**
4040100	Alienazione di beni materiali	**43.283,00**	**0,00**
4040200	Cessione di Terreni e di beni materiali non prodotti	**468.251,42**	**0,00**
4040300	Alienazione di beni immateriali	**0,00**	**0,00**
4050000	**Tipologia 500: Altre entrate in conto capitale**	**153.251,55**	**0,00**
4050100	Permessi di costruire	**152.751,55**	**0,00**
4050200	Entrate derivanti da conferimento immobili a fondi immobiliari	**0,00**	**0,00**
4050300	Entrate in conto capitale dovute a rimborsi, recuperi e restituzioni di somme non dovute o incassate in eccesso	**0,00**	**0,00**
4050400	Altre entrate in conto capitale n.a.c.	**500,00**	**0,00**
4000000	***TOTALE TITOLO 4***	**759.744,00**	**0,00**
	Entrate da riduzione di attività finanziarie		
5010000	**Tipologia 100: Alienazione di attività finanziarie**	**0,00**	**0,00**
5010100	Alienazione di partecipazioni	**0,00**	**0,00**
5010200	Alienazione di quote di fondi comuni di investimento	**0,00**	**0,00**
5010300	Alienazione di titoli obbligazionari a breve termine	**0,00**	**0,00**
5010400	Alienazione di titoli obbligazionari a medio-lungo termine	**0,00**	**0,00**
5020000	**Tipologia 200: Riscossione crediti di breve termine**	**0,00**	**0,00**
5020100	Riscossione crediti di breve termine a tasso agevolato da Amministrazioni Pubbliche	**0,00**	**0,00**
5020200	Riscossione crediti di breve termine a tasso agevolato da Famiglie	**0,00**	**0,00**
5020300	Riscossione crediti di breve termine a tasso agevolato da Imprese	**0,00**	**0,00**
5020400	Riscossione crediti di breve termine a tasso agevolato da Istituzioni Sociali Private	**0,00**	**0,00**
5020500	Riscossione crediti di breve termine a tasso agevolato dall'Unione Europea e dal Resto del Mondo	**0,00**	**0,00**
5020600	Riscossione crediti di breve termine a tasso non agevolato da Amministrazione Pubbliche	**0,00**	**0,00**
5020700	Riscossione crediti di breve termine a tasso non agevolato da Famiglie	**0,00**	**0,00**
5020800	Riscossione crediti di breve termine a tasso non agevolato da Imprese	**0,00**	**0,00**
5020900	Riscossione crediti di breve termine a tasso non agevolato da Istituzioni Sociali Private	**0,00**	**0,00**
5021000	Riscossione crediti di breve termine a tasso non agevolato dall'Unione Europea e dal Resto del Mondo	**0,00**	**0,00**
5030000	**Tipologia 300: Riscossione crediti di medio-lungo termine**	**0,00**	**0,00**
5030100	Riscossione crediti di medio-lungo termine a tasso agevolato da Amministrazioni Pubbliche	**0,00**	**0,00**
5030200	Riscossione crediti di medio-lungo termine a tasso agevolato da Famiglie	**0,00**	**0,00**
5030300	Riscossione crediti di medio-lungo termine a tasso agevolato da Imprese	**0,00**	**0,00**
5030400	Riscossione crediti di medio-lungo termine a tasso agevolato da Istituzioni Sociali Private	**0,00**	**0,00**
5030500	Riscossione crediti di medio-lungo termine a tasso agevolato dall'Unione Europea e dal Resto del Mondo	**0,00**	**0,00**
5030600	Riscossione crediti di medio-lungo termine a tasso non agevolato da Amministrazione Pubbliche	**0,00**	**0,00**
5030700	Riscossione crediti di medio-lungo termine a tasso non agevolato da Famiglie	**0,00**	**0,00**
5030800	Riscossione crediti di medio-lungo termine a tasso non agevolato da Imprese	**0,00**	**0,00**
5030900	Riscossione crediti di medio-lungo termine a tasso non agevolato da Istituzioni Sociali Private	**0,00**	**0,00**
5031000	Riscossione crediti di medio-lungo termine a tasso non agevolato dall'Unione Europea e dal Resto del Mondo	**0,00**	**0,00**
5031100	Riscossione crediti sorti a seguito di escussione di garanzie in favore di Amministrazioni Pubbliche	**0,00**	**0,00**
5031200	Riscossione crediti sorti a seguito di escussione di garanzie in favore di Famiglie	**0,00**	**0,00**
5031300	Riscossione crediti sorti a seguito di escussione di garanzie in favore di Imprese	**0,00**	**0,00**
5031400	Riscossione crediti sorti a seguito di escussione di garanzie in favore di Istituzioni Sociali Private	**0,00**	**0,00**
5031500	Riscossione crediti sorti a seguito di escussione di garanzie in favore dell'Unione Europea e del Resto del Mondo	**0,00**	**0,00**
5040000	**Tipologia 400: Altre entrate per riduzione di attività finanziarie**	**0,00**	**0,00**
5040100	Altre entrate per riduzione di altre attività finanziarie verso Amministrazioni Pubbliche	**0,00**	**0,00**
5040200	Altre entrate per riduzione di altre attività finanziarie verso Famiglie	**0,00**	**0,00**
5040300	Altre entrate per riduzione di altre attività finanziarie verso Imprese	**0,00**	**0,00**
5040400	Altre entrate per riduzione di altre attività finanziarie verso Istituzioni Sociali Private	**0,00**	**0,00**
5040500	Altre entrate per riduzione di altre attività finanziarie verso Unione Europea e Resto del Mondo	**0,00**	**0,00**
5040600	Prelievi dai conti di tesoreria statale diversi dalla Tesoreria Unica	**0,00**	**0,00**
5040700	Prelievi da depositi bancari	**0,00**	**0,00**
5040800	Entrate da derivati di ammortamento	**0,00**	**0,00**
5000000	***TOTALE TITOLO 5***	**0,00**	**0,00**
	Accensione Prestiti		
6010000	**Tipologia 100: Emissione di titoli obbligazionari**	**0,00**	**0,00**
6010100	Emissioni titoli obbligazionari a breve termine	**0,00**	**0,00**
6010200	Emissioni titoli obbligazionari a medio-lungo termine	**0,00**	**0,00**
6020000	**Tipologia 200: Accensione prestiti a breve termine**	**0,00**	**0,00**
6020100	Finanziamenti a breve termine	**0,00**	**0,00**
6020200	Anticipazioni	**0,00**	**0,00**
6030000	**Tipologia 300: Accensione mutui e altri finanziamenti a medio lungo termine**	**0,00**	**0,00**
6030100	Finanziamenti a medio lungo termine	**0,00**	**0,00**
6030200	Accensione prestiti da attualizzazione Contributi Pluriennali	**0,00**	**0,00**
6030300	Accensione prestiti a seguito di escussione di garanzie	**0,00**	**0,00**
6040000	**Tipologia 400: Altre forme di indebitamento**	**0,00**	**0,00**
6040200	Accensione Prestiti - Leasing finanziario	**0,00**	**0,00**
6040300	Accensione Prestiti - Operazioni di cartolarizzazione	**0,00**	**0,00**
6040400	Accensione Prestiti - Derivati	**0,00**	**0,00**
6000000	***TOTALE TITOLO 6***	**0,00**	**0,00**
	Anticipazioni da istituto tesoriere/cassiere		

PROSPETTO DELLE ENTRATE DI BILANCIO PER TITOLI, TIPOLOGIE E CATEGORIE
ENTI LOCALI
ACCERTAMENTI 2015

TITOLO TIPOLOGIA CATEGORIA	DENOMINAZIONE	Totale	*di cui entrate non ricorrenti*
7010000	**Tipologia 100: Anticipazioni da istituto tesoriere/cassiere**	**0,00**	**0,00**
7010100	Anticipazioni da istituto tesoriere/cassiere	**0,00**	**0,00**
7000000	***TOTALE TITOLO 7***	**0,00**	**0,00**
	Entrate per conto terzi e partite di giro		
9010000	**Tipologia 100: Entrate per partite di giro**	**590.952,91**	**0,00**
9010100	Altre ritenute	**0,00**	**0,00**
9010200	Ritenute su redditi da lavoro dipendente	**584.758,95**	**0,00**
9010300	Ritenute su redditi da lavoro autonomo	**0,00**	**0,00**
9010400	Finanziamento della gestione sanitaria dalla gestione ordinaria della Regione	**0,00**	**0,00**
9019900	Altre entrate per partite di giro	**6.193,96**	**0,00**
9020000	**Tipologia 200: Entrate per conto terzi**	**697.007,75**	**0,00**
9020100	Rimborsi per acquisto di beni e servizi per conto terzi	**16.920,00**	**0,00**
9020200	Trasferimenti da Amministrazioni pubbliche per operazioni conto terzi	**49.320,00**	**0,00**
9020300	Trasferimenti da altri settori per operazioni conto terzi	**10.232,14**	**0,00**
9020400	Depositi di/presso terzi	**11.447,40**	**0,00**
9020500	Riscossione imposte e tributi per conto terzi	**532.422,42**	**0,00**
9029900	Altre entrate per conto terzi	**76.665,79**	**0,00**
9000000	***TOTALE TITOLO 9***	**1.287.960,66**	**0,00**
	TOTALE TITOLI	**9.993.315,82**	**0,00**

PROSPETTO DELLE SPESE DI BILANCIO PER MISSIONI, PROGRAMMI E MACROAGGREGATI
SPESE CORRENTI - IMPEGNI
Esercizio finanziario 2015

	MISSIONI E PROGRAMMI / MACROAGGREGATI	Redditi da lavoro dipendente	Imposte e tasse a carico dell'ente	Acquisto di beni e servizi	Trasferimenti correnti	Trasferimenti di tributi *(solo per le Regioni)*	Fondi perequativi *(solo per le Regioni)*	Interessi passivi	Atre spese per redditi da capitale	Rimborsi e poste correttive delle entrate	Altre spese correnti	Totale
		101	102	103	104	105	106	107	108	109	110	100
1	***MISSIONE 1 - Servizi istituzionali, generali e di gestione***											
1	Organi istituzionali	0,00	6.408,04	81.713,00	6.136,76	0,00	0,00	0,00	0,00	0,00	0,00	94.257,80
2	Segreteria generale	425.201,31	28.583,64	3.381,26	0,00	0,00	0,00	0,00	0,00	0,00	346,11	457.512,32
3	Gestione economica, finanziaria, programmazione, provveditorato	170.813,00	11.667,74	12.845,58	0,00	0,00	0,00	0,00	0,00	0,00	34.006,00	229.332,32
4	Gestione delle entrate tributarie e servizi fiscali	61.532,35	3.943,34	38.004,75	0,00	0,00	0,00	0,00	0,00	5.972,45	0,00	109.452,89
5	Gestione dei beni demaniali e patrimoniali	0,00	23.783,56	258.837,51	0,00	0,00	0,00	0,00	0,00	0,00	14.943,58	297.564,65
6	Ufficio tecnico	236.915,67	13.924,27	28.606,94	0,00	0,00	0,00	0,00	0,00	0,00	3.621,94	283.068,82
7	Elezioni e consultazioni popolari - Anagrafe e stato civile	126.761,00	6.517,92	12.410,17	0,00	0,00	0,00	0,00	0,00	0,00	0,00	145.689,09
8	Statistica e sistemi informativi	35.102,26	0,00	57.683,42	0,00	0,00	0,00	0,00	0,00	0,00	0,00	92.785,68
9	Assistenza tecnico-amministrativa agli enti locali	0,00	0,00	0,00	0,00	0,00	0,00	0,00	0,00	0,00	0,00	0,00
10	Risorse umane	13.590,23	4.340,57	302,50	0,00	0,00	0,00	0,00	0,00	0,00	0,00	18.233,30
11	Altri servizi generali	157.988,47	10.180,42	74.433,20	0,00	0,00	0,00	0,00	0,00	343,50	46.553,81	289.499,40
12	Politica regionale unitaria per i servizi istituzionali, generali e di gestione (solo per le Regioni)	0,00	0,00	0,00	0,00	0,00	0,00	0,00	0,00	0,00	0,00	0,00
	TOTALE MISSIONE 1 - Servizi istituzionali, generali e di gestione	**1.227.904,29**	**109.349,50**	**568.218,33**	**6.136,76**	**0,00**	**0,00**	**0,00**	**0,00**	**6.315,95**	**99.471,44**	**2.017.396,27**
2	***MISSIONE 2 - Giustizia***											
1	Uffici giudiziari	0,00	0,00	0,00	0,00	0,00	0,00	0,00	0,00	0,00	0,00	0,00
2	Casa circondariale e altri servizi	0,00	0,00	0,00	0,00	0,00	0,00	0,00	0,00	0,00	0,00	0,00
3	Politica regionale unitaria per la giustizia (solo per le Regioni)	0,00	0,00	0,00	0,00	0,00	0,00	0,00	0,00	0,00	0,00	0,00
	TOTALE MISSIONE 2 - Giustizia	**0,00**	**0,00**	**0,00**	**0,00**	**0,00**	**0,00**	**0,00**	**0,00**	**0,00**	**0,00**	**0,00**
3	***MISSIONE 3 - Ordine pubblico e sicurezza***											
1	Polizia locale e amministrativa	197.892,51	13.199,51	13.746,00	0,00	0,00	0,00	0,00	0,00	0,00	950,00	225.788,02
2	Sistema integrato di sicurezza urbana	0,00	0,00	0,00	0,00	0,00	0,00	0,00	0,00	0,00	0,00	0,00
3	Politica regionale unitaria per la giustizia (solo per le Regioni)	0,00	0,00	0,00	0,00	0,00	0,00	0,00	0,00	0,00	0,00	0,00
	TOTALE MISSIONE 3 - Ordine pubblico e sicurezza	**197.892,51**	**13.199,51**	**13.746,00**	**0,00**	**0,00**	**0,00**	**0,00**	**0,00**	**0,00**	**950,00**	**225.788,02**
4	***MISSIONE 4 - Istruzione e diritto allo studio***											
1	Istruzione prescolastica	27.033,93	1.731,88	25.982,48	72.000,00	0,00	0,00	0,00	0,00	0,00	0,00	126.748,29
2	Altri ordini di istruzione	0,00	0,00	170.683,32	0,00	0,00	0,00	0,00	0,00	0,00	0,00	170.683,32
3	Edilizia scolastica (solo per le Regioni)	0,00	0,00	0,00	0,00	0,00	0,00	0,00	0,00	0,00	0,00	0,00
4	Istruzione universitaria	0,00	0,00	0,00	0,00	0,00	0,00	0,00	0,00	0,00	0,00	0,00
5	Istruzione tecnica superiore	0,00	0,00	0,00	0,00	0,00	0,00	0,00	0,00	0,00	0,00	0,00
6	Servizi ausiliari all'istruzione	0,00	0,00	82.561,46	18.845,42	0,00	0,00	0,00	0,00	0,00	0,00	101.406,88

PROSPETTO DELLE SPESE DI BILANCIO PER MISSIONI, PROGRAMMI E MACROAGGREGATI
SPESE CORRENTI - IMPEGNI
Esercizio finanziario 2015

	MISSIONI E PROGRAMMI / MACROAGGREGATI	Redditi da lavoro dipendente	Imposte e tasse a carico dell'ente	Acquisto di beni e servizi	Trasferimenti correnti	Trasferimenti di tributi *(solo per le Regioni)*	Fondi perequativi *(solo per le Regioni)*	Interessi passivi	Atre spese per redditi da capitale	Rimborsi e poste correttive delle entrate	Altre spese correnti	Totale
		101	102	103	104	105	106	107	108	109	110	100
7	Diritto allo studio	0,00	0,00	0,00	5.108,71	0,00	0,00	0,00	0,00	0,00	0,00	5.108,71
8	Politica regionale unitaria per l'istruzione e il diritto allo studio (solo per le Regioni)	0,00	0,00	0,00	0,00	0,00	0,00	0,00	0,00	0,00	0,00	0,00
	TOTALE MISSIONE 4 - Istruzione e diritto allo studio	**27.033,93**	**1.731,88**	**279.227,26**	**95.954,13**	**0,00**	**0,00**	**0,00**	**0,00**	**0,00**	**0,00**	**403.947,20**
5	***MISSIONE 5 - Tutela e valorizzazione dei beni e attività culturali***											
1	Valorizzazione dei beni di interesse storico	0,00	0,00	8.540,00	0,00	0,00	0,00	0,00	0,00	0,00	0,00	8.540,00
2	Attività culturali e interventi diversi nel settore culturale	90.166,65	5.432,93	53.865,73	13.900,00	0,00	0,00	0,00	0,00	0,00	0,00	163.365,31
3	Politica regionale unitaria per la tutela dei beni e attività culturali (solo per le Regioni)	0,00	0,00	0,00	0,00	0,00	0,00	0,00	0,00	0,00	0,00	0,00
	TOTALE MISSIONE 5 - Tutela e valorizzazione dei beni e attività culturali	**90.166,65**	**5.432,93**	**62.405,73**	**13.900,00**	**0,00**	**0,00**	**0,00**	**0,00**	**0,00**	**0,00**	**171.905,31**
6	***MISSIONE 6 - Politiche giovanili, sport e tempo libero***											
1	Sport e tempo libero	85.764,70	3.836,19	160.639,37	69.762,83	0,00	0,00	0,00	0,00	0,00	0,00	320.003,09
2	Giovani	0,00	0,00	200,00	0,00	0,00	0,00	0,00	0,00	0,00	0,00	200,00
3	Politica regionale unitaria per i giovani, lo sport e il tempo libero (solo per le Regioni)	0,00	0,00	0,00	0,00	0,00	0,00	0,00	0,00	0,00	0,00	0,00
	TOTALE MISSIONE 6 - Politiche giovanili, sport e tempo libero	**85.764,70**	**3.836,19**	**160.839,37**	**69.762,83**	**0,00**	**0,00**	**0,00**	**0,00**	**0,00**	**0,00**	**320.203,09**
7	***MISSIONE 7 - Turismo***											
1	Sviluppo e la valorizzazione del turismo	0,00	0,00	0,00	0,00	0,00	0,00	0,00	0,00	0,00	0,00	0,00
2	Politica regionale unitaria per il turismo (solo per le Regioni)	0,00	0,00	0,00	0,00	0,00	0,00	0,00	0,00	0,00	0,00	0,00
	TOTALE MISSIONE 7 - Turismo	**0,00**	**0,00**	**0,00**	**0,00**	**0,00**	**0,00**	**0,00**	**0,00**	**0,00**	**0,00**	**0,00**
8	***MISSIONE 8 - Assetto del territorio ed edilizia abitativa***											
1	Urbanistica e assetto del territorio	34.965,17	2.345,63	1.185,00	5.000,00	0,00	0,00	0,00	0,00	0,00	0,00	43.495,80
2	Edilizia residenziale pubblica e locale e piani di edilizia economico-popolare	213.142,56	14.102,34	649,50	0,00	0,00	0,00	0,00	0,00	0,00	0,00	227.894,40
3	Politica regionale unitaria per l'assetto del territorio e l'edilizia abitativa (solo per le Regioni)	0,00	0,00	0,00	0,00	0,00	0,00	0,00	0,00	0,00	0,00	0,00
	TOTALE MISSIONE 8 - Assetto del territorio ed edilizia abitativa	**248.107,73**	**16.447,97**	**1.834,50**	**5.000,00**	**0,00**	**0,00**	**0,00**	**0,00**	**0,00**	**0,00**	**271.390,20**

PROSPETTO DELLE SPESE DI BILANCIO PER MISSIONI, PROGRAMMI E MACROAGGREGATI
SPESE CORRENTI - IMPEGNI
Esercizio finanziario 2015

	MISSIONI E PROGRAMMI / MACROAGGREGATI	Redditi da lavoro dipendente	Imposte e tasse a carico dell'ente	Acquisto di beni e servizi	Trasferimenti correnti	Trasferimenti di tributi *(solo per le Regioni)*	Fondi perequativi *(solo per le Regioni)*	Interessi passivi	Atre spese per redditi da capitale	Rimborsi e poste correttive delle entrate	Altre spese correnti	Totale
		101	102	103	104	105	106	107	108	109	110	100
9	***MISSIONE 9 - Sviluppo sostenibile e tutela del territorio e dell'ambiente***											
1	Difesa del suolo	0,00	0,00	341,60	0,00	0,00	0,00	0,00	0,00	0,00	0,00	341,60
2	Tutela, valorizzazione e recupero ambientale	0,00	0,00	135.947,62	0,00	0,00	0,00	0,00	0,00	0,00	0,00	135.947,62
3	Rifiuti	0,00	0,00	1.501.464,00	0,00	0,00	0,00	0,00	0,00	0,00	0,00	1.501.464,00
4	Servizio idrico integrato	0,00	0,00	0,00	0,00	0,00	0,00	48.007,02	0,00	0,00	0,00	48.007,02
5	Aree protette, parchi naturali, protezione naturalistica e forestazione	0,00	0,00	0,00	0,00	0,00	0,00	0,00	0,00	0,00	0,00	0,00
6	Tutela e valorizzazione delle risorse idriche	0,00	0,00	0,00	1.500,00	0,00	0,00	0,00	0,00	0,00	0,00	1.500,00
7	Sviluppo sostenibile territorio montano piccoli Comuni	0,00	0,00	0,00	0,00	0,00	0,00	0,00	0,00	0,00	0,00	0,00
8	Qualità dell'aria e riduzione dell'inquinamento	0,00	0,00	0,00	0,00	0,00	0,00	0,00	0,00	0,00	0,00	0,00
9	Politica regionale unitaria per lo sviluppo sostenibile e la tutela del territorio e dell'ambiente (solo per le Regioni)	0,00	0,00	0,00	0,00	0,00	0,00	0,00	0,00	0,00	0,00	0,00
	TOTALE MISSIONE 9 - Sviluppo sostenibile e tutela del territorio e dell'ambiente	**0,00**	**0,00**	**1.637.753,22**	**1.500,00**	**0,00**	**0,00**	**48.007,02**	**0,00**	**0,00**	**0,00**	**1.687.260,24**
10	***MISSIONE 10 - Trasporti e diritto alla mobilità***											
1	Trasporto ferroviario	0,00	0,00	0,00	0,00	0,00	0,00	0,00	0,00	0,00	0,00	0,00
2	Trasporto pubblico locale	0,00	0,00	256.500,00	0,00	0,00	0,00	0,00	0,00	0,00	0,00	256.500,00
3	Trasporto per vie d'acqua	0,00	0,00	0,00	0,00	0,00	0,00	0,00	0,00	0,00	0,00	0,00
4	Altre modalità di trasporto	0,00	0,00	0,00	0,00	0,00	0,00	0,00	0,00	0,00	0,00	0,00
5	Viabilità e infrastrutture stradali	0,00	0,00	437.669,35	0,00	0,00	0,00	780,88	0,00	0,00	0,00	438.450,23
6	Politica regionale unitaria per i trasporti e il diritto alla mobilità (solo per le Regioni)	0,00	0,00	0,00	0,00	0,00	0,00	0,00	0,00	0,00	0,00	0,00
	TOTALE MISSIONE 10 - Trasporti e diritto alla mobilità	**0,00**	**0,00**	**694.169,35**	**0,00**	**0,00**	**0,00**	**780,88**	**0,00**	**0,00**	**0,00**	**694.950,23**
11	***MISSIONE 11 - Soccorso civile***											
1	Sistema di protezione civile	0,00	0,00	8.766,46	1.543,88	0,00	0,00	0,00	0,00	0,00	3.468,70	13.779,04
2	Interventi a seguito di calamità naturali	0,00	0,00	0,00	0,00	0,00	0,00	0,00	0,00	0,00	0,00	0,00
3	Politica regionale unitaria per il soccorso e la protezione civile (solo per le Regioni)	0,00	0,00	0,00	0,00	0,00	0,00	0,00	0,00	0,00	0,00	0,00
	TOTALE MISSIONE 11 - Soccorso civile	**0,00**	**0,00**	**8.766,46**	**1.543,88**	**0,00**	**0,00**	**0,00**	**0,00**	**0,00**	**3.468,70**	**13.779,04**
12	***MISSIONE 12 - Diritti sociali, politiche sociali e famiglia***											

PROSPETTO DELLE SPESE DI BILANCIO PER MISSIONI, PROGRAMMI E MACROAGGREGATI
SPESE CORRENTI - IMPEGNI
Esercizio finanziario 2015

	MISSIONI E PROGRAMMI / MACROAGGREGATI	Redditi da lavoro dipendente	Imposte e tasse a carico dell'ente	Acquisto di beni e servizi	Trasferimenti correnti	Trasferimenti di tributi *(solo per le Regioni)*	Fondi perequativi *(solo per le Regioni)*	Interessi passivi	Atre spese per redditi da capitale	Rimborsi e poste correttive delle entrate	Altre spese correnti	Totale
		101	102	103	104	105	106	107	108	109	110	100
1	Interventi per l'infanzia e i minori e per asili nido	106.022,96	7.703,87	366.479,53	4.765,68	0,00	0,00	0,00	0,00	0,00	0,00	484.972,04
2	Interventi per la disabilità	0,00	0,00	47.038,32	5.000,00	0,00	0,00	0,00	0,00	0,00	0,00	52.038,32
3	Interventi per gli anziani	0,00	0,00	277.761,31	0,00	0,00	0,00	0,00	0,00	0,00	0,00	277.761,31
4	Interventi per i soggetti a rischio di esclusione sociale	0,00	0,00	11.152,85	27.637,79	0,00	0,00	0,00	0,00	0,00	0,00	38.790,64
5	Interventi per le famiglie	0,00	0,00	12.796,19	40.037,87	0,00	0,00	0,00	0,00	0,00	0,00	52.834,06
6	Interventi per il diritto alla casa	0,00	0,00	0,00	22.240,00	0,00	0,00	0,00	0,00	0,00	0,00	22.240,00
7	Programmazione e governo della rete dei servizi sociosanitari e sociali	147.028,15	10.400,39	102.427,41	247.461,63	0,00	0,00	0,00	0,00	0,00	1.344,30	508.661,88
8	Cooperazione e associazionismo	0,00	0,00	2.727,00	33.808,00	0,00	0,00	0,00	0,00	0,00	0,00	36.535,00
9	Servizio necroscopico e cimiteriale	26.209,95	1.731,36	36.180,96	250,00	0,00	0,00	0,00	0,00	0,00	0,00	64.372,27
10	Politica regionale unitaria per i diritti sociali e la famiglia (solo per le Regioni)	0,00	0,00	0,00	0,00	0,00	0,00	0,00	0,00	0,00	0,00	0,00
	TOTALE MISSIONE 12 - Diritti sociali, politiche sociali e famiglia	**279.261,06**	**19.835,62**	**856.563,57**	**381.200,97**	**0,00**	**0,00**	**0,00**	**0,00**	**0,00**	**1.344,30**	**1.538.205,52**
13	***MISSIONE 13 - Tutela della salute***											
1	Servizio sanitario regionale - finanziamento ordinario corrente per la garanzia dei LEA	0,00	0,00	0,00	0,00	0,00	0,00	0,00	0,00	0,00	0,00	0,00
2	Servizio sanitario regionale - finanziamento aggiuntivo corrente per livelli di assistenza superiori ai LEA	0,00	0,00	0,00	0,00	0,00	0,00	0,00	0,00	0,00	0,00	0,00
3	Servizio sanitario regionale - finanziamento aggiuntivo corrente per la copertura dello squilibrio di bilancio corrente	0,00	0,00	0,00	0,00	0,00	0,00	0,00	0,00	0,00	0,00	0,00
6	Servizio sanitario regionale - restituzione maggiori gettiti SSN	0,00	0,00	0,00	0,00	0,00	0,00	0,00	0,00	0,00	0,00	0,00
7	Ulteriori spese in materia sanitaria	0,00	0,00	0,00	0,00	0,00	0,00	0,00	0,00	0,00	0,00	0,00
8	Politica regionale unitaria per la tutela della salute (solo per le Regioni)	0,00	0,00	0,00	0,00	0,00	0,00	0,00	0,00	0,00	0,00	0,00
	TOTALE MISSIONE 13 - Tutela della salute	**0,00**	**0,00**	**0,00**	**0,00**	**0,00**	**0,00**	**0,00**	**0,00**	**0,00**	**0,00**	**0,00**
14	***MISSIONE 14 - Sviluppo economico e competitività***											
1	Industria, PMI e Artigianato	0,00	0,00	0,00	0,00	0,00	0,00	0,00	0,00	0,00	0,00	0,00
2	Commercio - reti distributive - tutela dei consumatori	0,00	0,00	2.085,52	0,00	0,00	0,00	0,00	0,00	0,00	0,00	2.085,52
3	Ricerca e innovazione	0,00	0,00	0,00	0,00	0,00	0,00	0,00	0,00	0,00	0,00	0,00
4	Reti e altri servizi di pubblica utilità	0,00	0,00	0,00	0,00	0,00	0,00	0,00	0,00	0,00	0,00	0,00
5	Politica regionale unitaria per lo sviluppo economico e la competitività (solo per le Regioni)	0,00	0,00	0,00	0,00	0,00	0,00	0,00	0,00	0,00	0,00	0,00

PROSPETTO DELLE SPESE DI BILANCIO PER MISSIONI, PROGRAMMI E MACROAGGREGATI
SPESE CORRENTI - IMPEGNI
Esercizio finanziario 2015

	MISSIONI E PROGRAMMI / MACROAGGREGATI	Redditi da lavoro dipendente	Imposte e tasse a carico dell'ente	Acquisto di beni e servizi	Trasferimenti correnti	Trasferimenti di tributi *(solo per le Regioni)*	Fondi perequativi *(solo per le Regioni)*	Interessi passivi	Atre spese per redditi da capitale	Rimborsi e poste correttive delle entrate	Altre spese correnti	Totale
		101	102	103	104	105	106	107	108	109	110	100
	TOTALE MISSIONE 14 - Sviluppo economico e competitività	**0,00**	**0,00**	**2.085,52**	**0,00**	**0,00**	**0,00**	**0,00**	**0,00**	**0,00**	**0,00**	**2.085,52**
15	***MISSIONE 15 - Politiche per il lavoro e la formazione professionale***											
1	Servizi per lo sviluppo del mercato del lavoro	0,00	0,00	0,00	0,00	0,00	0,00	0,00	0,00	0,00	0,00	0,00
2	Formazione professionale	0,00	0,00	0,00	0,00	0,00	0,00	0,00	0,00	0,00	0,00	0,00
3	Sostegno all'occupazione	0,00	0,00	0,00	0,00	0,00	0,00	0,00	0,00	0,00	0,00	0,00
4	Politica regionale unitaria per il lavoro e la formazione professionale (solo per le Regioni)	0,00	0,00	0,00	0,00	0,00	0,00	0,00	0,00	0,00	0,00	0,00
	TOTALE MISSIONE 15 - Politiche per il lavoro e la formazione professionale	**0,00**	**0,00**	**0,00**	**0,00**	**0,00**	**0,00**	**0,00**	**0,00**	**0,00**	**0,00**	**0,00**
16	***MISSIONE 16 - Agricoltura, politiche agroalimentari e pesca***											
1	Sviluppo del settore agricolo e del sistema agroalimentare	0,00	0,00	0,00	0,00	0,00	0,00	0,00	0,00	0,00	0,00	0,00
2	Caccia e pesca	0,00	0,00	0,00	0,00	0,00	0,00	0,00	0,00	0,00	0,00	0,00
3	Politica regionale unitaria per l'agricoltura, i sistemi agroalimentari, la caccia e la pesca (solo per le Regioni)	0,00	0,00	0,00	0,00	0,00	0,00	0,00	0,00	0,00	0,00	0,00
	TOTALE MISSIONE 16 - Agricoltura, politiche agroalimentari e pesca	**0,00**	**0,00**	**0,00**	**0,00**	**0,00**	**0,00**	**0,00**	**0,00**	**0,00**	**0,00**	**0,00**
17	***MISSIONE 17 - Energia e diversificazione delle fonti energetiche***											
1	Fonti energetiche	0,00	0,00	0,00	0,00	0,00	0,00	0,00	0,00	0,00	0,00	0,00
2	Politica regionale unitaria per l'energia e la diversificazione delle fonti energetiche (solo per le Regioni)	0,00	0,00	0,00	0,00	0,00	0,00	0,00	0,00	0,00	0,00	0,00
	TOTALE MISSIONE 17 - Energia e diversificazione delle fonti energetiche	**0,00**	**0,00**	**0,00**	**0,00**	**0,00**	**0,00**	**0,00**	**0,00**	**0,00**	**0,00**	**0,00**
18	***MISSIONE 18 - Relazioni con le altre autonomie territoriali e locali***											
1	Relazioni finanziarie con le altre autonomie territoriali	0,00	0,00	0,00	0,00	0,00	0,00	0,00	0,00	0,00	0,00	0,00
2	Politica regionale unitaria per le relazioni finanziarie con le altre autonomie territoriali (solo per le Regioni)	0,00	0,00	0,00	0,00	0,00	0,00	0,00	0,00	0,00	0,00	0,00

PROSPETTO DELLE SPESE DI BILANCIO PER MISSIONI, PROGRAMMI E MACROAGGREGATI
SPESE CORRENTI - IMPEGNI
Esercizio finanziario 2015

	MISSIONI E PROGRAMMI / MACROAGGREGATI	Redditi da lavoro dipendente	Imposte e tasse a carico dell'ente	Acquisto di beni e servizi	Trasferimenti correnti	Trasferimenti di tributi *(solo per le Regioni)*	Fondi perequativi *(solo per le Regioni)*	Interessi passivi	Atre spese per redditi da capitale	Rimborsi e poste correttive delle entrate	Altre spese correnti	Totale
		101	102	103	104	105	106	107	108	109	110	100
	TOTALE MISSIONE 18 - Relazioni con le altre autonomie territoriali e locali	**0,00**	**0,00**	**0,00**	**0,00**	**0,00**	**0,00**	**0,00**	**0,00**	**0,00**	**0,00**	**0,00**
19	***MISSIONE 19 - Relazioni internazionali***											
1	Relazioni internazionali e Cooperazione allo sviluppo	0,00	0,00	0,00	0,00	0,00	0,00	0,00	0,00	0,00	0,00	0,00
2	Cooperazione territoriale (solo per le Regioni)	0,00	0,00	0,00	0,00	0,00	0,00	0,00	0,00	0,00	0,00	0,00
	TOTALE MISSIONE 19 - Relazioni internazionali	**0,00**	**0,00**	**0,00**	**0,00**	**0,00**	**0,00**	**0,00**	**0,00**	**0,00**	**0,00**	**0,00**
20	***MISSIONE 20 - Fondi e accantonamenti***											
1	Fondo di riserva	0,00	0,00	0,00	0,00	0,00	0,00	0,00	0,00	0,00	0,00	0,00
2	Fondo crediti di dubbia esigibilità	0,00	0,00	0,00	0,00	0,00	0,00	0,00	0,00	0,00	0,00	0,00
3	Altri fondi	0,00	0,00	0,00	0,00	0,00	0,00	0,00	0,00	0,00	0,00	0,00
	TOTALE MISSIONE 20 - Fondi e accantonamenti	**0,00**	**0,00**	**0,00**	**0,00**	**0,00**	**0,00**	**0,00**	**0,00**	**0,00**	**0,00**	**0,00**
50	***MISSIONE 50 - Debito pubblico***											
1	Quota interessi ammortamento mutui e prestiti obbligazionari	0,00	0,00	0,00	0,00	0,00	0,00	0,00	0,00	0,00	0,00	0,00
	TOTALE MISSIONE 50 - Debito pubblico	**0,00**	**0,00**	**0,00**	**0,00**	**0,00**	**0,00**	**0,00**	**0,00**	**0,00**	**0,00**	**0,00**
60	***MISSIONE 60 - Anticipazioni finanziarie***											
1	Restituzione anticipazione di tesoreria	0,00	0,00	0,00	0,00	0,00	0,00	0,00	0,00	0,00	0,00	0,00
	TOTALE MISSIONE 60 - Anticipazioni finanziarie	**0,00**	**0,00**	**0,00**	**0,00**	**0,00**	**0,00**	**0,00**	**0,00**	**0,00**	**0,00**	**0,00**
	TOTALE MACROAGGREGATI	**2.156.130,87**	**169.833,60**	**4.285.609,31**	**574.998,57**	**0,00**	**0,00**	**48.787,90**	**0,00**	**6.315,95**	**105.234,44**	**7.346.910,64**

PROSPETTO DELLE SPESE DI BILANCIO PER MISSIONI, PROGRAMMI E MACROAGGREGATI
SPESE IN CONTO CAPITALE E SPESE PER INCREMENTO DI ATTIVITA' FINANZIARIE
IMPEGNI
Esercizio finanziario 2015

	MISSIONI E PROGRAMMI / MACROAGGREGATI	Tributi in conto capitale a carico dell'ente	Investimenti fissi lordi e acquisto di terreni	Contributi agli investimenti	Altri trasferimenti in conto capitale	Altre spese in conto capitale	Totale SPESE IN CONTO CAPITALE	Acquisizioni di attività finanziarie	Concessione crediti di breve termine	Concessione crediti di medio-lungo termine	Altre spese per incremento di attività finanziarie	Totale SPESE PER INCREMENTO DI ATTIVITA' FINANZIARIE
		201	202	203	204	205	200	301	302	303	304	300
1	***MISSIONE 1 - Servizi istituzionali, generali e di gestione***											
1	Organi istituzionali	0,00	0,00	0,00	0,00	0,00	0,00	0,00	0,00	0,00	0,00	0,00
2	Segreteria generale	0,00	0,00	0,00	0,00	0,00	0,00	0,00	0,00	0,00	0,00	0,00
3	Gestione economica, finanziaria, programmazione, provveditorato	0,00	0,00	0,00	0,00	0,00	0,00	0,00	0,00	0,00	0,00	0,00
4	Gestione delle entrate tributarie e servizi fiscali	0,00	0,00	0,00	0,00	0,00	0,00	0,00	0,00	0,00	0,00	0,00
5	Gestione dei beni demaniali e patrimoniali	0,00	92.124,78	0,00	710,00	0,00	92.834,78	0,00	0,00	0,00	0,00	0,00
6	Ufficio tecnico	0,00	4.377,42	0,00	0,00	0,00	4.377,42	0,00	0,00	0,00	0,00	0,00
7	Elezioni e consultazioni popolari - Anagrafe e stato civile	0,00	0,00	0,00	0,00	0,00	0,00	0,00	0,00	0,00	0,00	0,00
8	Statistica e sistemi informativi	0,00	11.902,11	0,00	0,00	0,00	11.902,11	0,00	0,00	0,00	0,00	0,00
9	Assistenza tecnico-amministrativa agli enti locali	0,00	0,00	0,00	0,00	0,00	0,00	0,00	0,00	0,00	0,00	0,00
10	Risorse umane	0,00	0,00	0,00	0,00	0,00	0,00	0,00	0,00	0,00	0,00	0,00
11	Altri servizi generali	0,00	1.288,89	0,00	0,00	0,00	1.288,89	0,00	0,00	0,00	0,00	0,00
12	Politica regionale unitaria per i servizi istituzionali, generali e di gestione (solo per le Regioni)	0,00	0,00	0,00	0,00	0,00	0,00	0,00	0,00	0,00	0,00	0,00
	TOTALE MISSIONE 1 - Servizi istituzionali, generali e di gestione	**0,00**	**109.693,20**	**0,00**	**710,00**	**0,00**	**110.403,20**	**0,00**	**0,00**	**0,00**	**0,00**	**0,00**
2	***MISSIONE 2 - Giustizia***											
1	Uffici giudiziari	0,00	0,00	0,00	0,00	0,00	0,00	0,00	0,00	0,00	0,00	0,00
2	Casa circondariale e altri servizi	0,00	0,00	0,00	0,00	0,00	0,00	0,00	0,00	0,00	0,00	0,00
3	Politica regionale unitaria per la giustizia (solo per le Regioni)	0,00	0,00	0,00	0,00	0,00	0,00	0,00	0,00	0,00	0,00	0,00
	TOTALE MISSIONE 2 - Giustizia	**0,00**	**0,00**	**0,00**	**0,00**	**0,00**	**0,00**	**0,00**	**0,00**	**0,00**	**0,00**	**0,00**
3	***MISSIONE 3 - Ordine pubblico e sicurezza***											
1	Polizia locale e amministrativa	0,00	0,00	0,00	0,00	0,00	0,00	0,00	0,00	0,00	0,00	0,00
2	Sistema integrato di sicurezza urbana	0,00	1.169,27	0,00	0,00	0,00	1.169,27	0,00	0,00	0,00	0,00	0,00
3	Politica regionale unitaria per la giustizia (solo per le Regioni)	0,00	0,00	0,00	0,00	0,00	0,00	0,00	0,00	0,00	0,00	0,00
	TOTALE MISSIONE 3 - Ordine pubblico e sicurezza	**0,00**	**1.169,27**	**0,00**	**0,00**	**0,00**	**1.169,27**	**0,00**	**0,00**	**0,00**	**0,00**	**0,00**
4	***MISSIONE 4 - Istruzione e diritto allo studio***											
1	Istruzione prescolastica	0,00	26.099,13	0,00	0,00	0,00	26.099,13	0,00	0,00	0,00	0,00	0,00
2	Altri ordini di istruzione	0,00	169.603,03	0,00	0,00	0,00	169.603,03	0,00	0,00	0,00	0,00	0,00
3	Edilizia scolastica (solo per le Regioni)	0,00	0,00	0,00	0,00	0,00	0,00	0,00	0,00	0,00	0,00	0,00
4	Istruzione universitaria	0,00	0,00	0,00	0,00	0,00	0,00	0,00	0,00	0,00	0,00	0,00
5	Istruzione tecnica superiore	0,00	0,00	0,00	0,00	0,00	0,00	0,00	0,00	0,00	0,00	0,00
6	Servizi ausiliari all'istruzione	0,00	0,00	0,00	0,00	0,00	0,00	0,00	0,00	0,00	0,00	0,00
7	Diritto allo studio	0,00	0,00	0,00	0,00	0,00	0,00	0,00	0,00	0,00	0,00	0,00

PROSPETTO DELLE SPESE DI BILANCIO PER MISSIONI, PROGRAMMI E MACROAGGREGATI
SPESE IN CONTO CAPITALE E SPESE PER INCREMENTO DI ATTIVITA' FINANZIARIE
IMPEGNI
Esercizio finanziario 2015

	MISSIONI E PROGRAMMI / MACROAGGREGATI	Tributi in conto capitale a carico dell'ente	Investimenti fissi lordi e acquisto di terreni	Contributi agli investimenti	Altri trasferimenti in conto capitale	Altre spese in conto capitale	Totale SPESE IN CONTO CAPITALE	Acquisizioni di attività finanziarie	Concessione crediti di breve termine	Concessione crediti di medio-lungo termine	Altre spese per incremento di attività finanziarie	Totale SPESE PER INCREMENTO DI ATTIVITA' FINANZIARIE
		201	202	203	204	205	200	301	302	303	304	300
8	Politica regionale unitaria per l'istruzione e il diritto allo studio (solo per le Regioni)	0,00	0,00	0,00	0,00	0,00	0,00	0,00	0,00	0,00	0,00	0,00
	TOTALE MISSIONE 4 - Istruzione e diritto allo studio	**0,00**	**195.702,16**	**0,00**	**0,00**	**0,00**	**195.702,16**	**0,00**	**0,00**	**0,00**	**0,00**	**0,00**
5	***MISSIONE 5 - Tutela e valorizzazione dei beni e attività culturali***											
1	Valorizzazione dei beni di interesse storico	0,00	0,00	0,00	0,00	0,00	0,00	0,00	0,00	0,00	0,00	0,00
2	Attività culturali e interventi diversi nel settore culturale	0,00	4.566,70	0,00	0,00	0,00	4.566,70	0,00	0,00	0,00	0,00	0,00
3	Politica regionale unitaria per la tutela dei beni e attività culturali (solo per le Regioni)	0,00	0,00	0,00	0,00	0,00	0,00	0,00	0,00	0,00	0,00	0,00
	TOTALE MISSIONE 5 - Tutela e valorizzazione dei beni e attività culturali	**0,00**	**4.566,70**	**0,00**	**0,00**	**0,00**	**4.566,70**	**0,00**	**0,00**	**0,00**	**0,00**	**0,00**
6	***MISSIONE 6 - Politiche giovanili, sport e tempo libero***											
1	Sport e tempo libero	0,00	5.581,50	3.000,00	0,00	0,00	8.581,50	0,00	0,00	0,00	0,00	0,00
2	Giovani	0,00	0,00	0,00	0,00	0,00	0,00	0,00	0,00	0,00	0,00	0,00
3	Politica regionale unitaria per i giovani, lo sport e il tempo libero (solo per le Regioni)	0,00	0,00	0,00	0,00	0,00	0,00	0,00	0,00	0,00	0,00	0,00
	TOTALE MISSIONE 6 - Politiche giovanili, sport e tempo libero	**0,00**	**5.581,50**	**3.000,00**	**0,00**	**0,00**	**8.581,50**	**0,00**	**0,00**	**0,00**	**0,00**	**0,00**
7	***MISSIONE 7 - Turismo***											
1	Sviluppo e la valorizzazione del turismo	0,00	0,00	0,00	0,00	0,00	0,00	0,00	0,00	0,00	0,00	0,00
2	Politica regionale unitaria per il turismo (solo per le Regioni)	0,00	0,00	0,00	0,00	0,00	0,00	0,00	0,00	0,00	0,00	0,00
	TOTALE MISSIONE 7 - Turismo	**0,00**	**0,00**	**0,00**	**0,00**	**0,00**	**0,00**	**0,00**	**0,00**	**0,00**	**0,00**	**0,00**
8	***MISSIONE 8 - Assetto del territorio ed edilizia abitativa***											
1	Urbanistica e assetto del territorio	0,00	28.376,72	10.000,00	0,00	0,00	38.376,72	0,00	0,00	0,00	0,00	0,00
2	Edilizia residenziale pubblica e locale e piani di edilizia economico-popolare	0,00	0,00	0,00	0,00	213,13	213,13	0,00	0,00	0,00	0,00	0,00
3	Politica regionale unitaria per l'assetto del territorio e l'edilizia abitativa (solo per le Regioni)	0,00	0,00	0,00	0,00	0,00	0,00	0,00	0,00	0,00	0,00	0,00
	TOTALE MISSIONE 8 - Assetto del territorio ed edilizia abitativa	**0,00**	**28.376,72**	**10.000,00**	**0,00**	**213,13**	**38.589,85**	**0,00**	**0,00**	**0,00**	**0,00**	**0,00**
9	***MISSIONE 9 - Sviluppo sostenibile e tutela del territorio e dell'ambiente***											
1	Difesa del suolo	0,00	0,00	0,00	0,00	0,00	0,00	0,00	0,00	0,00	0,00	0,00
2	Tutela, valorizzazione e recupero ambientale	0,00	0,00	0,00	0,00	0,00	0,00	0,00	0,00	0,00	0,00	0,00
3	Rifiuti	0,00	0,00	0,00	0,00	0,00	0,00	0,00	0,00	0,00	0,00	0,00
4	Servizio idrico integrato	0,00	0,00	0,00	0,00	0,00	0,00	0,00	0,00	0,00	0,00	0,00
5	Aree protette, parchi naturali, protezione naturalistica e forestazione	0,00	0,00	0,00	0,00	0,00	0,00	0,00	0,00	0,00	0,00	0,00

PROSPETTO DELLE SPESE DI BILANCIO PER MISSIONI, PROGRAMMI E MACROAGGREGATI
SPESE IN CONTO CAPITALE E SPESE PER INCREMENTO DI ATTIVITA' FINANZIARIE
IMPEGNI
Esercizio finanziario 2015

	MISSIONI E PROGRAMMI / MACROAGGREGATI	Tributi in conto capitale a carico dell'ente	Investimenti fissi lordi e acquisto di terreni	Contributi agli investimenti	Altri trasferimenti in conto capitale	Altre spese in conto capitale	Totale SPESE IN CONTO CAPITALE	Acquisizioni di attività finanziarie	Concessione crediti di breve termine	Concessione crediti di medio-lungo termine	Altre spese per incremento di attività finanziarie	Totale SPESE PER INCREMENTO DI ATTIVITA' FINANZIARIE
		201	202	203	204	205	200	301	302	303	304	300
6	Tutela e valorizzazione delle risorse idriche	0,00	0,00	0,00	0,00	0,00	0,00	0,00	0,00	0,00	0,00	0,00
7	Sviluppo sostenibile territorio montano piccoli Comuni	0,00	0,00	0,00	0,00	0,00	0,00	0,00	0,00	0,00	0,00	0,00
8	Qualità dell'aria e riduzione dell'inquinamento	0,00	0,00	0,00	0,00	0,00	0,00	0,00	0,00	0,00	0,00	0,00
9	Politica regionale unitaria per lo sviluppo sostenibile e la tutela del territorio e dell'ambiente (solo per le Regioni)	0,00	0,00	0,00	0,00	0,00	0,00	0,00	0,00	0,00	0,00	0,00
	TOTALE MISSIONE 9 - Sviluppo sostenibile e tutela del territorio e dell'ambiente	**0,00**	**0,00**	**0,00**	**0,00**	**0,00**	**0,00**	**0,00**	**0,00**	**0,00**	**0,00**	**0,00**
10	***MISSIONE 10 - Trasporti e diritto alla mobilità***											
1	Trasporto ferroviario	0,00	0,00	0,00	0,00	0,00	0,00	0,00	0,00	0,00	0,00	0,00
2	Trasporto pubblico locale	0,00	0,00	0,00	0,00	0,00	0,00	0,00	0,00	0,00	0,00	0,00
3	Trasporto per vie d'acqua	0,00	0,00	0,00	0,00	0,00	0,00	0,00	0,00	0,00	0,00	0,00
4	Altre modalità di trasporto	0,00	0,00	0,00	0,00	0,00	0,00	0,00	0,00	0,00	0,00	0,00
5	Viabilità e infrastrutture stradali	0,00	408.891,39	0,00	0,00	0,00	408.891,39	0,00	0,00	0,00	0,00	0,00
6	Politica regionale unitaria per i trasporti e il diritto alla mobilità (solo per le Regioni)	0,00	0,00	0,00	0,00	0,00	0,00	0,00	0,00	0,00	0,00	0,00
	TOTALE MISSIONE 10 - Trasporti e diritto alla mobilità	**0,00**	**408.891,39**	**0,00**	**0,00**	**0,00**	**408.891,39**	**0,00**	**0,00**	**0,00**	**0,00**	**0,00**
11	***MISSIONE 11 - Soccorso civile***											
1	Sistema di protezione civile	0,00	0,00	0,00	0,00	0,00	0,00	0,00	0,00	0,00	0,00	0,00
2	Interventi a seguito di calamità naturali	0,00	0,00	0,00	0,00	0,00	0,00	0,00	0,00	0,00	0,00	0,00
3	Politica regionale unitaria per il soccorso e la protezione civile (solo per le Regioni)	0,00	0,00	0,00	0,00	0,00	0,00	0,00	0,00	0,00	0,00	0,00
	TOTALE MISSIONE 11 - Soccorso civile	**0,00**	**0,00**	**0,00**	**0,00**	**0,00**	**0,00**	**0,00**	**0,00**	**0,00**	**0,00**	**0,00**
12	***MISSIONE 12 - Diritti sociali, politiche sociali e famiglia***											
1	Interventi per l'infanzia e i minori e per asili nido	0,00	7.757,99	0,00	0,00	0,00	7.757,99	0,00	0,00	0,00	0,00	0,00
2	Interventi per la disabilità	0,00	0,00	0,00	0,00	0,00	0,00	0,00	0,00	0,00	0,00	0,00
3	Interventi per gli anziani	0,00	0,00	0,00	0,00	0,00	0,00	0,00	0,00	0,00	0,00	0,00
4	Interventi per i soggetti a rischio di esclusione sociale	0,00	0,00	0,00	0,00	0,00	0,00	0,00	0,00	0,00	0,00	0,00
5	Interventi per le famiglie	0,00	0,00	0,00	0,00	0,00	0,00	0,00	0,00	0,00	0,00	0,00
6	Interventi per il diritto alla casa	0,00	0,00	0,00	0,00	0,00	0,00	0,00	0,00	0,00	0,00	0,00
7	Programmazione e governo della rete dei servizi sociosanitari e sociali	0,00	17.688,00	3.316,70	0,00	0,00	21.004,70	0,00	0,00	0,00	0,00	0,00
8	Cooperazione e associazionismo	0,00	0,00	0,00	0,00	0,00	0,00	0,00	0,00	0,00	0,00	0,00
9	Servizio necroscopico e cimiteriale	0,00	0,00	0,00	0,00	0,00	0,00	0,00	0,00	0,00	0,00	0,00
10	Politica regionale unitaria per i diritti sociali e la famiglia (solo per le Regioni)	0,00	0,00	0,00	0,00	0,00	0,00	0,00	0,00	0,00	0,00	0,00

PROSPETTO DELLE SPESE DI BILANCIO PER MISSIONI, PROGRAMMI E MACROAGGREGATI
SPESE IN CONTO CAPITALE E SPESE PER INCREMENTO DI ATTIVITA' FINANZIARIE
IMPEGNI
Esercizio finanziario 2015

	MISSIONI E PROGRAMMI / MACROAGGREGATI	Tributi in conto capitale a carico dell'ente	Investimenti fissi lordi e acquisto di terreni	Contributi agli investimenti	Altri trasferimenti in conto capitale	Altre spese in conto capitale	Totale SPESE IN CONTO CAPITALE	Acquisizioni di attività finanziarie	Concessione crediti di breve termine	Concessione crediti di medio-lungo termine	Altre spese per incremento di attività finanziarie	Totale SPESE PER INCREMENTO DI ATTIVITA' FINANZIARIE
		201	202	203	204	205	200	301	302	303	304	300
	TOTALE MISSIONE 12 - Diritti sociali, politiche sociali e famiglia	**0,00**	**25.445,99**	**3.316,70**	**0,00**	**0,00**	**28.762,69**	**0,00**	**0,00**	**0,00**	**0,00**	**0,00**
13	***MISSIONE 13 - Tutela della salute***											
4	Servizio sanitario regionale - ripiano di disavanzi sanitari relativi ad esercizi pregressi	0,00	0,00	0,00	0,00	0,00	0,00	0,00	0,00	0,00	0,00	0,00
5	Servizio sanitario regionale - investimenti sanitari	0,00	0,00	0,00	0,00	0,00	0,00	0,00	0,00	0,00	0,00	0,00
7	Ulteriori spese in materia sanitaria	0,00	0,00	0,00	0,00	0,00	0,00	0,00	0,00	0,00	0,00	0,00
8	Politica regionale unitaria per la tutela della salute (solo per le Regioni)	0,00	0,00	0,00	0,00	0,00	0,00	0,00	0,00	0,00	0,00	0,00
	TOTALE MISSIONE 13 - Tutela della salute	**0,00**	**0,00**	**0,00**	**0,00**	**0,00**	**0,00**	**0,00**	**0,00**	**0,00**	**0,00**	**0,00**
14	***MISSIONE 14 - Sviluppo economico e competitività***											
1	Industria, PMI e Artigianato	0,00	0,00	0,00	0,00	0,00	0,00	0,00	0,00	0,00	0,00	0,00
2	Commercio - reti distributive - tutela dei consumatori	0,00	0,00	0,00	0,00	0,00	0,00	0,00	0,00	0,00	0,00	0,00
3	Ricerca e innovazione	0,00	0,00	0,00	0,00	0,00	0,00	0,00	0,00	0,00	0,00	0,00
4	Reti e altri servizi di pubblica utilità	0,00	0,00	0,00	0,00	0,00	0,00	0,00	0,00	0,00	0,00	0,00
5	Politica regionale unitaria per lo sviluppo economico e la competitività (solo per le Regioni)	0,00	0,00	0,00	0,00	0,00	0,00	0,00	0,00	0,00	0,00	0,00
	TOTALE MISSIONE 14 - Sviluppo economico e competitività	**0,00**	**0,00**	**0,00**	**0,00**	**0,00**	**0,00**	**0,00**	**0,00**	**0,00**	**0,00**	**0,00**
15	***MISSIONE 15 - Politiche per il lavoro e la formazione professionale***											
1	Servizi per lo sviluppo del mercato del lavoro	0,00	0,00	0,00	0,00	0,00	0,00	0,00	0,00	0,00	0,00	0,00
2	Formazione professionale	0,00	0,00	0,00	0,00	0,00	0,00	0,00	0,00	0,00	0,00	0,00
3	Sostegno all'occupazione	0,00	0,00	0,00	0,00	0,00	0,00	0,00	0,00	0,00	0,00	0,00
4	Politica regionale unitaria per il lavoro e la formazione professionale (solo per le Regioni)	0,00	0,00	0,00	0,00	0,00	0,00	0,00	0,00	0,00	0,00	0,00
	TOTALE MISSIONE 15 - Politiche per il lavoro e la formazione professionale	**0,00**	**0,00**	**0,00**	**0,00**	**0,00**	**0,00**	**0,00**	**0,00**	**0,00**	**0,00**	**0,00**
16	***MISSIONE 16 - Agricoltura, politiche agroalimentari e pesca***											
1	Sviluppo del settore agricolo e del sistema agroalimentare	0,00	0,00	0,00	0,00	0,00	0,00	0,00	0,00	0,00	0,00	0,00
2	Caccia e pesca	0,00	0,00	0,00	0,00	0,00	0,00	0,00	0,00	0,00	0,00	0,00
3	Politica regionale unitaria per l'agricoltura, i sistemi agroalimentari, la caccia e la pesca (solo per le Regioni)	0,00	0,00	0,00	0,00	0,00	0,00	0,00	0,00	0,00	0,00	0,00

PROSPETTO DELLE SPESE DI BILANCIO PER MISSIONI, PROGRAMMI E MACROAGGREGATI
SPESE IN CONTO CAPITALE E SPESE PER INCREMENTO DI ATTIVITA' FINANZIARIE
IMPEGNI
Esercizio finanziario 2015

	MISSIONI E PROGRAMMI / MACROAGGREGATI	Tributi in conto capitale a carico dell'ente	Investimenti fissi lordi e acquisto di terreni	Contributi agli investimenti	Altri trasferimenti in conto capitale	Altre spese in conto capitale	Totale SPESE IN CONTO CAPITALE	Acquisizioni di attività finanziarie	Concessione crediti di breve termine	Concessione crediti di medio-lungo termine	Altre spese per incremento di attività finanziarie	Totale SPESE PER INCREMENTO DI ATTIVITA' FINANZIARIE
		201	202	203	204	205	200	301	302	303	304	300
	TOTALE MISSIONE 16 - Agricoltura, politiche agroalimentari e pesca	**0,00**	**0,00**	**0,00**	**0,00**	**0,00**	**0,00**	**0,00**	**0,00**	**0,00**	**0,00**	**0,00**
17	***MISSIONE 17 - Energia e diversificazione delle fonti energetiche***											
1	Fonti energetiche	0,00	0,00	0,00	0,00	0,00	0,00	0,00	0,00	0,00	0,00	0,00
2	Politica regionale unitaria per l'energia e la diversificazione delle fonti energetiche (solo per le Regioni)	0,00	0,00	0,00	0,00	0,00	0,00	0,00	0,00	0,00	0,00	0,00
	TOTALE MISSIONE 17 - Energia e diversificazione delle fonti energetiche	**0,00**	**0,00**	**0,00**	**0,00**	**0,00**	**0,00**	**0,00**	**0,00**	**0,00**	**0,00**	**0,00**
18	***MISSIONE 18 - Relazioni con le altre autonomie territoriali e locali***											
1	Relazioni finanziarie con le altre autonomie territoriali	0,00	0,00	0,00	0,00	0,00	0,00	0,00	0,00	0,00	0,00	0,00
2	Politica regionale unitaria per le relazioni finanziarie con le altre autonomie territoriali (solo per le Regioni)	0,00	0,00	0,00	0,00	0,00	0,00	0,00	0,00	0,00	0,00	0,00
	TOTALE MISSIONE 18 - Relazioni con le altre autonomie territoriali e locali	**0,00**	**0,00**	**0,00**	**0,00**	**0,00**	**0,00**	**0,00**	**0,00**	**0,00**	**0,00**	**0,00**
19	***MISSIONE 19 - Relazioni internazionali***											
1	Relazioni internazionali e Cooperazione allo sviluppo	0,00	0,00	0,00	0,00	0,00	0,00	0,00	0,00	0,00	0,00	0,00
2	Cooperazione territoriale (solo per le Regioni)	0,00	0,00	0,00	0,00	0,00	0,00	0,00	0,00	0,00	0,00	0,00
	TOTALE MISSIONE 19 - Relazioni internazionali	**0,00**	**0,00**	**0,00**	**0,00**	**0,00**	**0,00**	**0,00**	**0,00**	**0,00**	**0,00**	**0,00**
20	***MISSIONE 20 - Fondi e accantonamenti***											
2	Fondo crediti di dubbia esigibilità	0,00	0,00	0,00	0,00	0,00	0,00	0,00	0,00	0,00	0,00	0,00
3	Altri fondi	0,00	0,00	0,00	0,00	0,00	0,00	0,00	0,00	0,00	0,00	0,00
	TOTALE MISSIONE 20 - Fondi e accantonamenti	**0,00**	**0,00**	**0,00**	**0,00**	**0,00**	**0,00**	**0,00**	**0,00**	**0,00**	**0,00**	**0,00**
	TOTALE MACROAGGREGATI	**0,00**	**779.426,93**	**16.316,70**	**710,00**	**213,13**	**796.666,76**	**0,00**	**0,00**	**0,00**	**0,00**	**0,00**

ACCERTAMENTI ASSUNTI NELL'ESERCIZIO 2015 E NEGLI ESERCIZI PRECEDENTI IMPUTATI ALL'ANNO SUCCESSIVO CUI SI RIFERISCE IL RENDICONTO E SEGUENTI

	TITOLO E TIPOLOGIA DI ENTRATA	Anno successivo a quello cui si riferisce il rendiconto		Secondo anno successivo a quello cui si riferisce il rendiconto		Anni successivi
		Previsioni di competenza del bilancio pluriennale	Accertamenti	Previsioni di competenza del bilancio pluriennale	Accertamenti	Accertamenti
	TITOLO 1 *Entrate correnti di natura tributaria, contributiva e perequativa*					
10101	Tipologia 101 - Imposte, tasse e proventi assimilati	6.115.000,00	0,00	6.115.000,00	0,00	0,00
10102	Tipologia 102 - Tributi destinati al finanziamento della sanità	0,00	0,00	0,00	0,00	0,00
10103	Tipologia 103 - Tributi devoluti e regolati alle autonomie speciali	0,00	0,00	0,00	0,00	0,00
10104	Tipologia 104 - Compartecipazioni di tributi	0,00	0,00	0,00	0,00	0,00
10301	Tipologia 301 - Fondi perequativi da Amministrazioni Centrali	650.000,00	0,00	650.000,00	0,00	0,00
10302	Tipologia 302 - Fondi perequativi dalla Regione o Provincia autonoma	0,00	0,00	0,00	0,00	0,00
10000	**Totale TITOLO 1**	6.765.000,00	0,00	6.765.000,00	0,00	0,00
	TITOLO 2 *Trasferimenti correnti*					
20101	Tipologia 101 - Trasferimenti correnti da Amministrazioni pubbliche	181.906,44	0,00	173.906,44	0,00	0,00
20102	Tipologia 102 - Trasferimenti correnti da Famiglie	0,00	0,00	0,00	0,00	0,00
20103	Tipologia 103 - Trasferimenti correnti da Imprese	0,00	0,00	0,00	0,00	0,00
20104	Tipologia 104 - Trasferimenti correnti da Istituzioni Sociali Private	0,00	0,00	0,00	0,00	0,00
20105	Tipologia 105 - Trasferimenti correnti dall'Unione Europea e dal Resto del Mondo	0,00	0,00	0,00	0,00	0,00
20000	**Totale TITOLO 2**	181.906,44	0,00	173.906,44	0,00	0,00
	TITOLO 3 *Entrate extratributarie*					
30100	Tipologia 100 - Vendita di beni e servizi e proventi derivanti dalla gestione dei beni	539.925,40	0,00	540.925,40	0,00	0,00
30200	Tipologia 200 - Proventi derivanti dall'attività di controllo e repressione delle irregolarità e degli illeciti	77.400,00	0,00	77.400,00	0,00	0,00
30300	Tipologia 300 - Interessi attivi	1.000,00	0,00	1.000,00	0,00	0,00
30400	Tipologia 400 - Altre entrate da redditi da capitale	0,00	0,00	0,00	0,00	0,00
30500	Tipologia 500 - Rimborsi e altre entrate correnti	358.364,60	0,00	358.364,60	0,00	0,00
30000	**Totale TITOLO 3**	976.690,00	0,00	977.690,00	0,00	0,00
	TITOLO 4 *Entrate in conto capitale*					
40100	Tipologia 100 - Tributi in conto capitale	0,00	0,00	0,00	0,00	0,00
40200	Tipologia 200 - Contributi agli investimenti	0,00	0,00	0,00	0,00	0,00
40300	Tipologia 300 - Altri trasferimenti in conto capitale	0,00	0,00	0,00	0,00	0,00
40400	Tipologia 400 - Entrate da alienazione di beni materiali e immateriali	800.000,00	0,00	450.000,00	0,00	0,00
40500	Tipologia 500 - Altre entrate in conto capitale	130.300,00	0,00	130.400,00	0,00	0,00
40000	**Totale TITOLO 4**	930.300,00	0,00	580.400,00	0,00	0,00
	TITOLO 5 *Entrate da riduzione di attività finanziarie*					
50100	Tipologia 100 - Alienazione di attività finanziarie	0,00	0,00	0,00	0,00	0,00
50200	Tipologia 200 - Riscossione crediti di breve termine	30.000,00	0,00	30.000,00	0,00	0,00
50300	Tipologia 300 - Riscossione crediti di medio-lungo termine	0,00	0,00	0,00	0,00	0,00
50400	Tipologia 400 - Altre entrate per riduzione di attività finanziarie	0,00	0,00	0,00	0,00	0,00
50000	**Totale TITOLO 5**	30.000,00	0,00	30.000,00	0,00	0,00

ACCERTAMENTI ASSUNTI NELL'ESERCIZIO 2015 E NEGLI ESERCIZI PRECEDENTI IMPUTATI ALL'ANNO SUCCESSIVO CUI SI RIFERISCE IL RENDICONTO E SEGUENTI

TITOLO E TIPOLOGIA DI ENTRATA		Anno successivo a quello cui si riferisce il rendiconto		Secondo anno successivo a quello cui si riferisce il rendiconto		Anni successivi
		Previsioni di competenza del bilancio pluriennale	Accertamenti	Previsioni di competenza del bilancio pluriennale	Accertamenti	Accertamenti
	TITOLO 6 *Accensione Prestiti*					
60100	Tipologia 100 - Emissione di titoli obbligazionari	0,00	0,00	0,00	0,00	0,00
60200	Tipologia 200 - Accensione prestiti a breve termine	0,00	0,00	0,00	0,00	0,00
60300	Tipologia 300 - Accensione mutui e altri finanziamenti a medio lungo termine	0,00	0,00	0,00	0,00	0,00
60400	Tipologia 400 - Altre forme di indebitamento	0,00	0,00	0,00	0,00	0,00
60000	**Totale TITOLO 6**	0,00	0,00	0,00	0,00	0,00
	TITOLO 7 *Anticipazioni da istituto tesoriere/cassiere*					
70100	Tipologia 100 - Anticipazioni da istituto tesoriere/cassiere	1.000.000,00	0,00	1.000.000,00	0,00	0,00
70000	**Totale TITOLO 7**	1.000.000,00	0,00	1.000.000,00	0,00	0,00
	TITOLO 9 *Entrate per conto terzi e partite di giro*					
90100	Tipologia 100 - Entrate per partite di giro	1.026.193,96	0,00	1.026.193,96	0,00	0,00
90200	Tipologia 200 - Entrate per conto terzi	500.000,00	0,00	500.000,00	0,00	0,00
90000	**Totale TITOLO 9**	1.526.193,96	0,00	1.526.193,96	0,00	0,00
	TOTALE ACCERTAMENTI	11.410.090,40	0,00	11.053.190,40	0,00	0,00

IMPEGNI ASSUNTI NELL'ESERCIZIO 2015 E NEGLI ESERCIZI PRECEDENTI IMPUTATI ALL'ANNO SUCCESSIVO CUI SI RIFERISCE IL RENDICONTO E SEGUENTI

TITOLO E MACROAGGREGATI DI SPESA		Anno successivo a quello cui si riferisce il rendiconto		Secondo anno successivo a quello cui si riferisce il rendiconto		Anni successivi
		Previsioni di competenza del bilancio pluriennale	Impegni	Previsioni di competenza del bilancio pluriennale	Impegni	Impegni
	TITOLO 1 - *Spese correnti*					
101	Redditi da lavoro dipendente	2.278.494,10	130.187,53	2.148.306,57	0,00	0,00
102	Imposte e tasse a carico dell'ente	180.945,55	8.513,12	172.432,43	0,00	0,00
103	Acquisto di beni e servizi	4.687.221,47	612.683,10	4.593.557,00	60.526,10	0,00
104	Trasferimenti correnti	596.800,00	300,00	596.800,00	0,00	0,00
107	Interessi passivi	45.025,00	0,00	42.390,00	0,00	0,00
109	Rimborsi e poste correttive delle entrate	20.000,00	0,00	20.000,00	0,00	0,00
110	Altre spese correnti	256.860,44	0,00	242.265,44	0,00	0,00
100	**Totale TITOLO 1**	8.065.346,56	751.683,75	7.815.751,44	60.526,10	0,00
	TITOLO 2 - *Spese in conto capitale*					
202	Investimenti fissi lordi e acquisto di terreni	1.076.741,72	654.741,72	422.000,00	0,00	0,00
203	Contributi agli investimenti	68.800,00	50.000,00	18.900,00	0,00	0,00
204	Altri trasferimenti in conto capitale	0,00	0,00	0,00	0,00	0,00
205	Altre spese in conto capitale	501.500,00	0,00	151.500,00	0,00	0,00
200	**Totale TITOLO 2**	1.647.041,72	704.741,72	592.400,00	0,00	0,00
	TITOLO 3 - *Spese per incremento attività finanziarie*					
302	Concessione crediti di breve termine	30.000,00	0,00	30.000,00	0,00	0,00
300	**Totale TITOLO 3**	30.000,00	0,00	30.000,00	0,00	0,00
	TITOLO 4 - *Rimborso Prestiti*					
403	Rimborso mutui e altri finanziamenti a medio lungo termine	86.515,00	0,00	88.845,00	0,00	0,00
400	**Totale TITOLO 4**	86.515,00	0,00	88.845,00	0,00	0,00
	TITOLO 5 - *Chiusura Anticipazioni ricevute da istituto tesoriere/cassiere*					
501	Chiusura Anticipazioni ricevute da istituto tesoriere/cassiere	1.000.000,00	0,00	1.000.000,00	0,00	0,00
500	**Totale TITOLO 5**	1.000.000,00	0,00	1.000.000,00	0,00	0,00
	TITOLO 7 - *Uscite per conto terzi e partite di giro*					
701	Uscite per partite di giro	1.026.193,96	0,00	1.026.193,96	0,00	0,00
702	Uscite per conto terzi	500.000,00	0,00	500.000,00	0,00	0,00
700	**Totale TITOLO 7**	1.526.193,96	0,00	1.526.193,96	0,00	0,00
TOTALE IMPEGNI		12.355.097,24	1.456.425,47	11.053.190,40	60.526,10	0,00

CONTO DEL BILANCIO - RIEPILOGO GENERALE DELLE SPESE PER MISSIONE ANNO 2015

MISSIONE	DENOMINAZIONE	Residui passivi al 1/1/2015 (RS)	Pagamenti in c/residui (PR)	Riaccertamento residui (R)	Eliminazione per perenzione (P)	Residui passivi da esercizi precedenti (EP=RS-PR+R-P)
		Previsioni definitive di competenza (CP)	Pagamenti in c/competenza (PC)	Impegni (I)	Economie di competenza (ECP=CP-I-FPV)	Residui passivi da esercizio di competenza (EC=I-PC)
		Previsioni definitive di cassa (CS)	Totale pagamenti (TP=PR+PC)	Fondo pluriennale vincolato (FPV)		Totale residui passivi da riportare (TR=EP+EC)
	DISAVANZO DI AMMINISTRAZIONE	CP 0,00				
MISSIONE 01	***Servizi istituzionali, generali e di gestione***	RS 432.493,83	PR 135.971,02	R -278.648,03	P 0,00	EP 17.874,78
		CP 2.754.850,60	PC 1.985.646,53	I 2.127.799,47	ECP 363.813,38	EC 142.152,94
		CS 2.491.821,72	TP 2.121.617,55	FPV 263.237,75		TR 160.027,72
MISSIONE 02	***Giustizia***	RS 0,00	PR 0,00	R 0,00	P 0,00	EP 0,00
		CP 0,00	PC 0,00	I 0,00	ECP 0,00	EC 0,00
		CS 0,00	TP 0,00	FPV 0,00		TR 0,00
MISSIONE 03	***Ordine pubblico e sicurezza***	RS 18.105,87	PR 4.483,96	R -13.196,10	P 0,00	EP 425,81
		CP 305.217,67	PC 223.913,74	I 226.957,29	ECP 68.672,70	EC 3.043,55
		CS 282.751,00	TP 228.397,70	FPV 9.587,68		TR 3.469,36
MISSIONE 04	***Istruzione e diritto allo studio***	RS 94.810,49	PR 84.001,99	R -10.808,50	P 0,00	EP 0,00
		CP 1.035.741,81	PC 488.900,54	I 599.649,36	ECP 112.639,75	EC 110.748,82
		CS 650.754,35	TP 572.902,53	FPV 323.452,70		TR 110.748,82
MISSIONE 05	***Tutela e valorizzazione dei beni e attività culturali***	RS 6.352,33	PR 6.352,33	R 0,00	P 0,00	EP 0,00
		CP 198.016,00	PC 162.709,43	I 176.472,01	ECP 10.265,09	EC 13.762,58
		CS 184.476,00	TP 169.061,76	FPV 11.278,90		TR 13.762,58
MISSIONE 06	***Politiche giovanili, sport e tempo libero***	RS 93.156,98	PR 85.957,47	R -7.199,51	P 0,00	EP 0,00
		CP 352.036,75	PC 236.308,27	I 328.784,59	ECP 23.252,16	EC 92.476,32
		CS 331.570,00	TP 322.265,74	FPV 0,00		TR 92.476,32
MISSIONE 07	***Turismo***	RS 0,00	PR 0,00	R 0,00	P 0,00	EP 0,00
		CP 0,00	PC 0,00	I 0,00	ECP 0,00	EC 0,00
		CS 0,00	TP 0,00	FPV 0,00		TR 0,00
MISSIONE 08	***Assetto del territorio ed edilizia abitativa***	RS 120.007,28	PR 6.976,28	R -113.031,00	P 0,00	EP 0,00
		CP 419.810,95	PC 294.504,72	I 309.980,05	ECP 31.542,16	EC 15.475,33
		CS 390.163,12	TP 301.481,00	FPV 78.288,74		TR 15.475,33
MISSIONE 09	***Sviluppo sostenibile e tutela del territorio e dell'ambiente***	RS 2.150.994,72	PR 1.375.816,21	R -602.955,08	P 0,00	EP 172.223,43
		CP 1.914.448,96	PC 1.538.701,92	I 1.687.260,24	ECP 227.188,72	EC 148.558,32
		CS 2.398.577,00	TP 2.914.518,13	FPV 0,00		TR 320.781,75

CONTO DEL BILANCIO - RIEPILOGO GENERALE DELLE SPESE PER MISSIONE ANNO 2015

MISSIONE	DENOMINAZIONE	Residui passivi al 1/1/2015 (RS)		Pagamenti in c/residui (PR)		Riaccertamento residui (R)		Eliminazione per perenzione (P)		Residui passivi da esercizi precedenti (EP=RS-PR+R-P)	
		Previsioni definitive di competenza (CP)		Pagamenti in c/competenza (PC)		Impegni (I)		Economie di competenza (ECP=CP-I-FPV)		Residui passivi da esercizio di competenza (EC=I-PC)	
		Previsioni definitive di cassa (CS)		Totale pagamenti (TP=PR+PC)		Fondo pluriennale vincolato (FPV)				Totale residui passivi da riportare (TR=EP+EC)	
MISSIONE 10	***Trasporti e diritto alla mobilità***	RS	833.305,34	PR	271.117,44	R	-560.889,14	P	0,00	EP	1.298,76
		CP	2.657.716,69	PC	745.655,90	I	1.103.841,62	ECP	1.364.367,69	EC	358.185,72
		CS	1.354.053,69	TP	1.016.773,34	FPV	189.507,38			TR	359.484,48
MISSIONE 11	***Soccorso civile***	RS	44.298,52	PR	39.996,08	R	-4.302,44	P	0,00	EP	0,00
		CP	20.120,00	PC	8.910,68	I	13.779,04	ECP	4.050,78	EC	4.868,36
		CS	59.707,20	TP	48.906,76	FPV	2.290,18			TR	4.868,36
MISSIONE 12	***Diritti sociali, politiche sociali e famiglia***	RS	295.899,38	PR	206.021,16	R	-74.351,50	P	0,00	EP	15.526,72
		CP	1.761.179,67	PC	1.332.490,31	I	1.566.968,21	ECP	146.247,95	EC	234.477,90
		CS	1.655.519,61	TP	1.538.511,47	FPV	47.963,51			TR	250.004,62
MISSIONE 13	***Tutela della salute***	RS	0,00	PR	0,00	R	0,00	P	0,00	EP	0,00
		CP	0,00	PC	0,00	I	0,00	ECP	0,00	EC	0,00
		CS	0,00	TP	0,00	FPV	0,00			TR	0,00
MISSIONE 14	***Sviluppo economico e competitività***	RS	3.276,72	PR	485,40	R	-2.225,24	P	0,00	EP	566,08
		CP	23.840,00	PC	2.085,52	I	2.085,52	ECP	2.354,48	EC	0,00
		CS	4.500,00	TP	2.570,92	FPV	19.400,00			TR	566,08
MISSIONE 15	***Politiche per il lavoro e la formazione professionale***	RS	0,00	PR	0,00	R	0,00	P	0,00	EP	0,00
		CP	0,00	PC	0,00	I	0,00	ECP	0,00	EC	0,00
		CS	0,00	TP	0,00	FPV	0,00			TR	0,00
MISSIONE 16	***Agricoltura, politiche agroalimentari e pesca***	RS	0,00	PR	0,00	R	0,00	P	0,00	EP	0,00
		CP	0,00	PC	0,00	I	0,00	ECP	0,00	EC	0,00
		CS	0,00	TP	0,00	FPV	0,00			TR	0,00
MISSIONE 17	***Energia e diversificazione delle fonti energetiche***	RS	0,00	PR	0,00	R	0,00	P	0,00	EP	0,00
		CP	0,00	PC	0,00	I	0,00	ECP	0,00	EC	0,00
		CS	0,00	TP	0,00	FPV	0,00			TR	0,00
MISSIONE 18	***Relazioni con le altre autonomie territoriali e locali***	RS	0,00	PR	0,00	R	0,00	P	0,00	EP	0,00
		CP	0,00	PC	0,00	I	0,00	ECP	0,00	EC	0,00
		CS	0,00	TP	0,00	FPV	0,00			TR	0,00

CONTO DEL BILANCIO - RIEPILOGO GENERALE DELLE SPESE PER MISSIONE ANNO 2015

MISSIONE	DENOMINAZIONE	Residui passivi al 1/1/2015 (RS)		Pagamenti in c/residui (PR)		Riaccertamento residui (R)		Eliminazione per perenzione (P)		Residui passivi da esercizi precedenti (EP=RS-PR+R-P)	
		Previsioni definitive di competenza (CP)		Pagamenti in c/competenza (PC)		Impegni (I)		Economie di competenza (ECP=CP-I-FPV)		Residui passivi da esercizio di competenza (EC=I-PC)	
		Previsioni definitive di cassa (CS)		Totale pagamenti (TP=PR+PC)		Fondo pluriennale vincolato (FPV)				Totale residui passivi da riportare (TR=EP+EC)	
MISSIONE 19	***Relazioni internazionali***	RS	0,00	PR	0,00	R	0,00	P	0,00	EP	0,00
		CP	0,00	PC	0,00	I	0,00	ECP	0,00	EC	0,00
		CS	0,00	TP	0,00	FPV	0,00			TR	0,00
MISSIONE 20	***Fondi e accantonamenti***	RS	0,00	PR	0,00	R	0,00	P	0,00	EP	0,00
		CP	76.035,29	PC	0,00	I	0,00	ECP	76.035,29	EC	0,00
		CS	0,00	TP	0,00	FPV	0,00			TR	0,00
MISSIONE 50	***Debito pubblico***	RS	0,00	PR	0,00	R	0,00	P	0,00	EP	0,00
		CP	120.550,00	PC	120.546,66	I	120.546,66	ECP	3,34	EC	0,00
		CS	120.550,00	TP	120.546,66	FPV	0,00			TR	0,00
MISSIONE 60	***Anticipazioni finanziarie***	RS	0,00	PR	0,00	R	0,00	P	0,00	EP	0,00
		CP	1.000.000,00	PC	0,00	I	0,00	ECP	1.000.000,00	EC	0,00
		CS	0,00	TP	0,00	FPV	0,00			TR	0,00
MISSIONE 99	***Servizi per conto terzi***	RS	1.227.636,74	PR	404.458,01	R	-18.449,20	P	0,00	EP	804.729,53
		CP	1.958.610,51	PC	1.115.550,26	I	1.287.960,66	ECP	670.649,85	EC	172.410,40
		CS	2.722.661,42	TP	1.520.008,27	FPV	0,00			TR	977.139,93
	TOTALE DELLE MISSIONI	RS	5.320.338,20	PR	2.621.637,35	R	-1.686.055,74	P	0,00	EP	1.012.645,11
		CP	14.598.174,90	PC	8.255.924,48	I	9.552.084,72	ECP	4.101.083,34	EC	1.296.160,24
		CS	12.647.105,11	TP	10.877.561,83	FPV	945.006,84			TR	2.308.805,35
	TOTALE GENERALE DELLE SPESE	RS	5.320.338,20	PR	2.621.637,35	R	-1.686.055,74	P	0,00	EP	1.012.645,11
		CP	14.598.174,90	PC	8.255.924,48	I	9.552.084,72	ECP	4.101.083,34	EC	1.296.160,24
		CS	12.647.105,11	TP	10.877.561,83	FPV	945.006,84			TR	2.308.805,35

COMUNE

PONTE SAN NICOLO'

Relazione sulla proposta di deliberazione consiliare di approvazione del rendiconto della gestione e sullo schema di

Rendiconto per l'esercizio finanziario 2015

L'ORGANO DI REVISIONE

DOTT. PATRICK DA POS

Sommario

INTRODUZIONE

CONTO DEL BILANCIO

- ***Verifiche preliminari***

- ***Gestione finanziaria***

- ***Risultati della gestione***

  a) quadro riassuntivo della gestione di competenza
  b) quadro riassuntivo della gestione finanziaria

- ***Analisi del conto del bilancio***

  a) confronto tra previsioni iniziali e bilancio di previsione 2015 assestato
  b) confronto tra previsione definitiva e rendiconto
  c) trend storico gestione di competenza
  d) verifica del patto di stabilità interno
  e) verifica rispetto vincoli spesa personale
  f) Verifica rispetto limiti percentuali proventi concessioni edilizie da destinare a parte corrente

- ***Analisi delle singole poste***

  - Titolo I - Entrate tributarie
  - Titolo II - Entrate da trasferimenti
  - Titolo III - Entrate extratributarie
  - Titolo I - Spese correnti
  - Titolo II - Spese in conto capitale

- ***Gestione dei residui***

PROSPETTO DI CONCILIAZIONE

CONTO ECONOMICO

CONTO DEL PATRIMONIO

RELAZIONE DELLA GIUNTA AL RENDICONTO

CONSIDERAZIONI, RILIEVI E PROPOSTE

CONCLUSIONI

RELAZIONE SUL RENDICONTO PER L'ESERCIZIO 2015

L'organo di revisione,

ha preso in esame lo schema di rendiconto per l'esercizio 2015, approvato dalla Giunta Comunale con atto n. 34 del 06/04/2016 e trasmesso all'organo di revisione via mail in data 06/04/2016, composto dai seguenti documenti*:*

conto del bilancio ;
conto del patrimonio ;
conto economico

e corredato da:

- relazione al rendiconto della gestione dell'organo esecutivo ;
- elenco dei residui attivi e passivi distinto per anno di provenienza (Art.11 comma 4 lettera m d.lgs.118/2011) deliberato dalla Giunta Comunale giusto atto n. 33 del 6/4/16;
- conto del tesoriere ;
- conto degli agenti contabili interni ;
- deliberazione di ricognizione dei programmi e dei progetti e di verifica della salvaguardia degli equilibri di bilancio ex art.193 del Tuel ;
- certificazione rispetto obiettivi anno 2015 del patto di stabilità interno;
- prospetto di conciliazione
- tabella dei parametri di riscontro della situazione deficitaria strutturale ;
- tabella dei parametri gestionali ;
- tabella dei parametri di efficacia ed efficienza;
- prospetto dei dati Siope e delle disponibilità liquide di cui all'art.77 quater, comma 11 del d.l.112/08 e D.M. 23/12/2009;
- prospetto delle spese di rappresentanza (art. 16, c. 26, L. 138/11)
- nota informativa contenente la verifica dei crediti e dei debiti reciproci tra ente locale e società partecipate (art.6 D.L.95/2012, c. 4);
- attestazione, rilasciata dai responsabili dei servizi, dell'insussistenza alla chiusura dell'esercizio di debiti fuori bilancio;

TENUTO CONTO CHE

- durante l'esercizio le funzioni sono state svolte in ottemperanza alle competenze contenute nell'art. 239 del TUEL avvalendosi per il controllo di regolarità amministrativa e contabile di tecniche motivate di campionamento;
- il controllo contabile è stato svolto in assoluta indipendenza soggettiva ed oggettiva nei confronti delle persone che determinano gli atti e le operazioni dell'ente;

CONTO DEL BILANCIO

Verifiche preliminari

L'organo di revisione, sulla base di tecniche motivate di campionamento, ha verificato:

- la regolarità delle procedure per la contabilizzazione delle spese e delle entrate in conformità alle disposizioni di legge e regolamentari;
- la corrispondenza tra i dati riportati nel rendiconto con quelli risultanti dalle scritture contabili;
- il rispetto del principio della competenza finanziaria nella rilevazione degli accertamenti e degli impegni;
- la corretta rappresentazione del conto del bilancio nei riepiloghi e nei risultati di cassa e di competenza finanziaria;
- la corrispondenza tra le entrate a destinazione specifica e gli impegni di spesa assunti in base alle relative disposizioni di legge;
- il rispetto dei limiti di indebitamento e del divieto di indebitarsi per spese diverse da quelle d'investimento;
- il rispetto del patto di stabilità;
- il rispetto del contenimento e riduzione delle spese di personale e dei vincoli sulle assunzioni;
- il rispetto dei vincoli di spesa per acquisto di beni e servizi;
- i rapporti di credito e debito al 31/12/2015 con le società partecipate;
- l'equivalenza tra gli accertamenti di entrata e gli impegni di spesa dei capitoli relativi ai servizi per conto terzi;
- che l'ente ha provveduto alla verifica del permanere degli equilibri di bilancio, ai sensi dell'art. 193 del d.lgs 267/00 con deliberazione di Consiglio Comunale n. 42 del 23/07/2015;
- l'adempimento degli obblighi fiscali relativi a: I.V.A., I.R.A.P., sostituti d'imposta;
- che la Giunta Comunale ha provveduto con propria delibera n. 33 del 06/04/2016 ad effettuare il riaccertamento dei residui, consistente nella revisione delle ragioni del mantenimento in tutto od in parte dei residui e della corretta imputazione in bilancio, secondo le modalità di cui all'art. 3, comma 4, del Decreto Legislativo 23 giugno 2011, n. 118 e successive modificazioni, così come risultante dalle determinazioni di riaccertamento ordinario approvate da ciascun Responsabile di Settore:
  - determinazione Settore Servizio Affari Generali n. 18 del 29.03.2016
  - determinazione Settore Servizio Finanziario n. 10 del 29.03.2016
  - determinazione Settore Servizio Lavori Pubblici n. 30 del 29.03.2016;
  - determinazione Settore Servizio Urbanistica - Patrimonio n. 5 del 25.03.2016;
  - determinazione Settore Servizio Risorse Umane n. 15 del 29.03.2016;
  - determinazione Settore Servizio alla Persona n. 21 del 29.03.2016;
  - determinazione Settore Servizio Polizia Locale n. 11 del 29.03.2016;

Gestione Finanziaria

L'organo di revisione, in riferimento alla gestione finanziaria, rileva e attesta che:

- risultano emessi n. 2.556 reversali e n. 3.345 mandati;
- i mandati di pagamento risultano emessi in forza di provvedimenti esecutivi e sono regolarmente estinti;
- non è stato effettuato il ricorso all'anticipazione di tesoreria;
- non è stato effettuato il ricorso, in termini di cassa, ad entrate aventi specifica destinazione per il finanziamento di spese correnti di cui all'art. 195 del d.lgs. n. 267/00 ;
- non sono state date delegazioni rilasciate a garanzia di mutui, comprese quelle a beneficio di aziende dipendenti, di cui all'art. 204, c. 1, del d.lgs 267/00;
- gli agenti contabili, in attuazione degli articoli 226 e 233 del d.lgs. n. 267/00, hanno reso il conto della loro gestione allegando i documenti previsti nei termini di legge;
- I pagamenti e le riscossioni, sia in conto competenza che in conto residui, coincidono con il conto del tesoriere dell'ente, Cassa di Risparmio del Veneto, reso nei termini previsti dalla legge, e si compendiano nel seguente riepilogo:

	In conto		Totale
	RESIDUI	COMPETENZA	
Fondo di cassa al 1 gennaio 2015			4.692.269,30
Riscossioni	2.323.131,61	8.263.487,42	10.586.619,03
Pagamenti	2.621.637,35	8.255.924,48	10.877.561,83
Fondo di cassa al 31 dicembre 2014			**4.401.326,50**
Riscossioni non regolarizzate al 31 dicembre			0,00
Differenza			4.401.326,50

Il fondo di cassa risulta così composto (come da attestazione del tesoriere):

Fondi ordinari	4.401.326,50
Fondi vincolati da mutui	0,00
Altri fondi vincolati	0,00
TOTALE	4.401.326,50

Il fondo di cassa al 31.12.2015 non corrisponde al saldo presso la tesoreria unica: La disponibilità presso la tesoreria centrale (desunto dall'apposito modello), tenendo conto delle seguenti operazioni in conciliazione:

Fondo di cassa al 31 dicembre 2015		4.401.326,50
Somme giacenti presso tesoriere	(-)	11.208,31
Riscossioni effettuate dal Tesoriere non contabilizzate	(-)	
Pagamenti effettuate dal Tesoriere non contabilizzati	(+)	
Versamenti nella contabilità speciale presso la Tesoreria centrale non contabilizzati dal Tesoriere	(+)	87.970,41
Disponibilità presso la Banca d'Italia		4.478.088,60

Verifica rendiconto dati Siope e disponibilità liquide di cui all'art.77 quater, comma 11 del d.l.112/08 e D.M. 23/12/2009

Dalla verifica dei dati estratti dalla Banca d'Italia risulta:

- la situazione della liquidità coincide con la situazione di cassa del tesoriere e del Comune
- Il totale generale delle operazioni di ENTRATA in base al codice SIOPE coincide con la situazione SIOPE estratta dalla Banca d'Italia per un importo di €. 10.586.619,03
- Il totale generale delle operazioni di USCITA in base al codice SIOPE coincide con la situazione SIOPE estratta dalla Banca d'Italia per un importo pari a €. 10.877.561,83

Verifica prospetto delle spese di rappresentanza

Dalla verifica del prospetto si evidenzia una spesa complessiva di €. 283,00, importo inferiore al limite di €. 287,37 fissato dall'art. 6 del D.L. 78/2010 convertito in L. 138/2010 (Riduzione dell'80% dell'impegnato 2009)

Verifica debiti e crediti società partecipate

Al rendiconto della gestione è allegata la nota informativa contenente la verifica dei debiti e crediti reciproci tra il Comune e le società partecipate

La nota non è potuta essere asseverata da questo Organo di Revisione in quanto la partecipata Centro Veneto Servizi non ha risposto alla richiesta del Comune. Comunque dall'analisi dei dati finanziari in possesso si è potuto ricostruire la situazione debiti/crediti al 31/12/2015 che risulta essere la seguente:

- i debiti in essere al 31/12/2015 secondo la partecipata riguardano somme dovute per fornitura acqua pari ad € 2.726,11, di cui €. 290,01 già pagati nel 2013, €. 83,68 oggetto di nota di accredito debitamente registrata ed €. 2.352,42 relativa a fattura n. 20391 del 21/1/13 sospesa dalla predetta società per rottura tubazioni alla quale non sono più pervenute comunicazioni, registrando sulle fatture successive l'annotazione "il pagamento delle fatture è regolare"
- i crediti in essere al 31/12/2015: risulta un credito di €. 123.889,01 relativo al rimborso della quota mutui assunti da questo Ente per conto della società. Nel rendiconto 2015 tali crediti risultano regolarmente accertati e riportati a residui attivi.

Risultati della gestione

a1) Quadro riassuntivo della gestione di competenza (D.Lgs. 267/00)

RISULTATO DELLA GESTIONE DI COMPETENZA (1° metodo)		
		2015
Accertamenti di competenza	(+)	9.993.315,82
Impegni di competenza	(-)	9.552.084,72
Saldo (avanzo/disavanzo) di competenza		**441.231,10**
RISULTATO DELLA GESTIONE DI COMPETENZA (2° metodo)		
Riscossioni	(+)	8.263.487,42
Pagamenti	(-)	8.255.924,48
Differenza	*[A]*	7.562,94
Residui attivi	(+)	1.729.828,40
Residui passivi	(-)	1.296.160,24
Differenza	*[B]*	433.668,16
Totale avanzo di competenza	*[A] - [B]*	**441.231,10**

a2) Quadro riassuntivo della gestione di competenza (D.Lgs. 118/11)

DETTAGLIO GESTIONE COMPETENZA		
		2015
Riscossioni	(+)	8.263.487,42
Pagamenti	(-)	8.255.924,48
Differenza	*[A]*	7.562,94
fondo pluriennale vincolato entrata	(+)	783.180,92
fondo pluriennale vincolato spesa corrente	(-)	240.265,12
fondo pluriennale vincolato spesa capitale	(-)	704.741,72
Differenza	*[B]*	-161.825,92
Residui attivi	(+)	1.729.828,40
Residui passivi	(-)	1.296.160,24
Differenza	*[C]*	433.668,16
Saldo avanzo/disavanzo di competenza		**279.405,18**

Nella gestione di competenza 2015 risulta applicato una parte dell'avanzo di amministrazione 2014 pari a Euro 563.000,00 su un totale di € 3.403.257,37 derivante dal riaccertamento straordinario dei residui effettuato nel 2015 dopo l'approvazione del rendiconto 2014.

Si riporta di seguito la suddivisione tra gestione corrente e c/capitale del risultato di gestione di competenza 2015:

EQUILIBRIO DI PARTE CORRENTE		
		2015
Entrate titolo I	(+)	6.527.938,61
Entrate titolo II	(+)	268.818,43
Entrate titolo III	(+)	1.148.854,12
Totale titoli (I+II+III) (A)		**7.945.611,16**
Spese titolo I (B)	(-)	7.346.910,64
Rimborso prestiti parte del Titolo III* (C)	(-)	120.546,66
Differenza di parte corrente (D=A-B-C)		**478.153,86**
FPV di parte corrente iniziale	(+)	**251.990,27**
FPV di parte corrente finale	(-)	**240.265,12**
FPV differenza (E)		**11.725,15**
Utilizzo avanzo di amm.ne appl.alla spesa corrente (+) ovvero copertura disavanzo (-) (F)		0,00
Entrate diverse destinate a spese correnti (G) di cui:	(+)	0,00
Contributo per permessi di costruire		0,00
Altre entrate (specificare)		0,00
Entrate correnti destinate a spese di investimento (H) di cui:	(-)	710,00
Proventi da sanzioni violazioni al CdS		0,00
Altre entrate (specificare)		710,00
Entrate diverse utilizzate per rimborso quote capitale (I)	(+)	0,00
Saldo di parte corrente al netto delle variazioni (D+E+F+G-H+I)		**489.169,01**

		2015
Entrate titolo IV	(+)	759.744,00
Entrate titolo V **	(+)	0,00
Totale titoli (IV+V) (M)		**759.744,00**
Spese titolo II (N)	(-)	796.666,76
Differenza di parte capitale (P=M-N)		**-36.922,76**
Entrate capitale destinate a spese correnti (G)	(-)	0,00
Entrate correnti destinate a spese di investimento (H)	(+)	710,00
FPV di parte capitale iniziale (I)	(+)	531.190,65
FPV di parte capitale finale (I)	(-)	704.741,72
Entrate diverse utilizzate per rimborso quote capitale (L)	(-)	0,00
Utilizzo avanzo di amministrazione applicato alla spesa in conto capitale [eventuale] (Q)	(+)	563.000,00
Saldo di parte capitale al netto delle variazioni (P-G+H+I-L+Q)		**353.236,17**
EQUILIBRIO FINALE (parte corrente + parte capitale)		**842.405,18**

E' stata verificata l'esatta corrispondenza tra le entrate a destinazione specifica o vincolata e le relative spese impegnate in conformità alle disposizioni di legge come si desume dal seguente prospetto:

	Entrate accertate	***Spese impegnate***
Per funzioni delegate dalla Regione	208,60	208,60
Per fondi comunitari ed internazionali		
Per contributi in c/capitale dalla Stato	25.433,44	25.433,44
Per contributi in c/capitale dalla Regione	40.814,59	40.814,59
Per contributi in c/capitale dalla Provincia		
Per contributi straordinari	29.210,00	29.210,00
Per concessioni edilizie (*)	152.751,55	90.605,84
Per condono edilizio		
Per monetizzazione aree standard		
Per proventi alienazione alloggi e.r.p.		
Per entrata da escavazione e cave per recupero ambientale		
Per sanzioni amministrative pubblicità		
Per imposta pubblicità sugli ascensori		
Per canone depurazione acque		
Per sanzioni amministrative codice della strada (**)	50.715,65	26.273,68
Per contributi in conto capitale da altri soggetti		
Per contributi c/impianti		
Per mutui e prestiti obbligazionari		

(*) La differenza tra entrate accertate e spese impegnate è stata determinata dai vincoli del patto di stabilità ed è confluita nell'avanzo di amministrazione per spese di investimento

(**) Relativamente alle sanzioni amministrative codice della strada la quota impegnata per le attività previste dal C.d.S. è pari al 50% per le sanzioni di cui all'art. 208 dell'ammontare accertato e del 100% per quelle di cui all'art. 142, come meglio evidenziato nella parte entrate della relazione.

b) Quadro riassuntivo della gestione finanziaria

Il risultato di amministrazione dell'esercizio 2015, presenta un **avanzo** di Euro 3.758.343,46 come risulta dai seguenti elementi:

	In conto		Totale
	RESIDUI	COMPETENZA	
Fondo di cassa al 1° gennaio 2015			4.692.269,30
RISCOSSIONI	2.323.131,61	8.263.487,42	10.586.619,03
PAGAMENTI	2.621.637,35	8.255.924,48	10.877.561,83
Fondo di cassa al 31 dicembre 2014			**4.401.326,50**
PAGAMENTI per azioni esecutive non regolarizzate al 31 dicembre			0,00
Differenza			4.401.326,50
RESIDUI ATTIVI	881.000,75	1.729.828,40	2.610.829,15
RESIDUI PASSIVI	1.012.645,11	1.296.160,24	2.308.805,35
Differenza			302.023,80
FONDO PLURIENNALE VINCOLATO PER SPESE CORRENTI			240.265,12
FONDO PLURIENNALE VINCOLATO PER SPESE CONTO CAPITALE			704.741,72
Avanzo di Amministrazione al 31 dicembre 2014			**3.758.343,46**

Suddivisione dell'avanzo di amministrazione complessivo	Fondi vincolati *	16.291,52
	Fondi per finanziamento spese in conto capitale	992.030,46
	Fondi di ammortamento	222.000,00
	Fondi non vincolati	2.528.021,48
	Totale avanzo	**3.758.343,46**

I fondi per il finanziamento delle spese in conto capitale derivano da economie su residui passivi del titolo II finanziati con risorse aventi vincolo di destinazione e da avanzo economico di entrate in c/capitale accertate nel corso del 2015 e non impegnate. L'*avanzo* di amministrazione scaturisce dai seguenti risultati riferiti sia alla gestione di competenza che alla gestione dei residui relativi agli esercizi precedenti:

RISCONTRO RISULTATI DELLA GESTIONE		
Gestione di competenza		**2015**
Totale accertamenti di competenza	(+)	9.993.315,82
Totale impegni di competenza	(-)	9.552.084,72
SALDO GESTIONE COMPETENZA		**441.231,10**
Gestione dei residui		
Maggiori residui attivi riaccertati	(+)	
Minori residui attivi riaccertati	(-)	104.428,87
Minori residui passivi riaccertati	(+)	1.686.055,74
SALDO GESTIONE RESIDUI		**1.581.626,87**
Riepilogo		
SALDO GESTIONE COMPETENZA	(+)	441.231,10
SALDO GESTIONE RESIDUI	(+)	1.581.626,87
FPV CORRENTE	(-)	240.265,12
FPV CAPITALE	(-)	704.741,72
AVANZO ESERCIZI PRECEDENTI APPLICATO	(+)	563.000,00
AVANZO ESERCIZI PRECEDENTI NON APPLICATO	(+)	2.117.492,33
AVANZO (DISAVANZO) DI AMMINISTRAZIONE AL 31.12.2015		**3.758.343,46**

Analisi del conto del bilancio

a) Confronto tra previsioni iniziali e bilancio di previsione 2015 assestato

Nel corso dell'esercizio sono state apportate al bilancio di previsione delle variazioni riportate in sintesi nel seguente prospetto. Tutte le variazioni sono supportate da deliberazioni regolarmente adottate ed esecutive ai sensi di legge :

Entrate		*Previsione iniziale*	*Previsione definitiva*	*Differenza*	*Scostam.*
Titolo I	Entrate tributarie	6.712.000,00	6.624.303,06	-87.696,94	*-1%*
Titolo II	Trasferimenti	249.869,44	319.254,32	69.384,88	*28%*
Titolo III	Entrate extratributarie	1.046.725,15	1.163.926,09	117.200,94	*11%*
Titolo IV	Entrate da trasf. c/capitale	2.041.500,00	2.185.900,00	144.400,00	*7%*
Titolo V	Entrate da prestiti	1.000.000,00	1.000.000,00		
Titolo VI	Entrate da servizi per conto terzi	1.532.387,92	1.958.610,51	426.222,59	*28%*
Totale		**12.582.482,51**	**13.251.993,98**	**669.511,47**	***5%***
Utilizzo avanzo di amministrazione		295.000,00	563.000,00		
FPV spese correnti			251.990,27		
FPV spese capitale			531.190,65		
		12.877.482,51	**14.598.174,90**	**1.720.692,39**	

Spese		*Previsione iniziale*	*Previsione definitiva*	*Differenza*	*Scostam.*
Titolo I	Spese correnti	7.870.044,59	8.206.923,74	336.879,15	*4%*
Titolo II	Spese in conto capitale	2.354.500,00	3.312.090,65	957.590,65	*41%*
Titolo III	Rimborso di prestiti	1.120.550,00	1.120.550,00		
Titolo IV	Spese per servizi per conto terzi	1.532.387,92	1.958.610,51	426.222,59	*28%*
Totale		**12.877.482,51**	**14.598.174,90**	**1.720.692,39**	***13%***

L'esercizio 2015 è stato da un punto contabile un anno travagliato da continui rinvii del termine per l'approvazione del bilancio e dall'introduzione della nuova contabilità armonizzata, che ha tra l'altro previsto il riaccertamento straordinario dei residui con il nuovo principio della competenza potenziata.

Nel corso dell'esercizio 2015 al bilancio di previsione sono state apportate le seguenti variazioni:

- con atto di Consiglio Comunale n. 29 del 29/04/2015 "Variazione al bilancio di previsione 2015" ;
- con atto di Consiglio Comunale n. 36 del 24/06/2015 "Variazione al bilancio di previsione 2015" ;
- con atto di Consiglio Comunale n. 42 del 23/07/2015, "Bilancio di previsione 2015 – Ricognizione dello stato di attuazione dei programmi e verifica degli equilibri generali di bilancio – Assestamento al Bilancio di Previsione 2015" ;
- con atto di Consiglio Comunale n. 52 del 28/10/2015 "Variazione al bilancio di previsione 2015" ;
- con atto di Consiglio Comunale n. 59 del 30/11/2015 "Variazione al bilancio di previsione 2015" ;

b) Confronto tra previsioni definitive e rendiconto 2015

Entrate		Previsione definitiva	Rendiconto 2015	Differenza	Scostam.
Titolo I	Entrate tributarie	6.624.303,06	6.527.938,61	-96.364,45	-1,45%
Titolo II	Trasferimenti	319.254,32	268.818,43	-50.435,89	-15,80%
Titolo III	Entrate extratributarie	1.163.926,09	1.148.854,43	-15.071,66	-1,29%
Titolo IV	Entrate da trasf. c/capitale	2.185.900,00	759.744,00	-1.426.156,00	-65,24%
Titolo V	Entrate da prestiti	1.000.000,00		-1.000.000,00	-100,00%
Titolo VI	Entrate da servizi per conto terzi	1.958.610,51	1.287.960,66	-670.649,85	-34,24%
Avanzo di amministrazione applicato		563.000,00			-----
FPV spese correnti		251.990,27			
FPV spese capitale		531.190,65			-----
Totale		**14.598.174,90**	**9.993.316,13**	**-4.604.858,77**	**-31,54%**

Spese		Previsione definitiva	Rendiconto 2015	Differenza	Scostam.
Titolo I	Spese correnti	8.206.923,74	7.346.910,64	-860.013,10	-10,48%
Titolo II	Spese in conto capitale	3.312.090,65	796.666,76	-2.515.423,89	-75,95%
Titolo III	Rimborso di prestiti	1.120.550,00	120.546,66	-1.000.003,34	-89,24%
Titolo IV	Spese per servizi per conto terzi	1.958.610,51	1.287.960,66	-670.649,85	-34,24%
Totale		**14.598.174,90**	**9.552.084,72**	**-5.046.090,18**	**-34,57%**

Gli scostamenti tra la previsione assestata del bilancio di previsione 2015 e il rendiconto risultano dettagliatamente analizzati nella Relazione della Giunta.

c) Trend storico della gestione di competenza

Entrate		2012	2013	2014	2015
Titolo I	Entrate tributarie	6.880.124,52	5.991.847,68	7.010.603,14	6.527.938,61
Titolo II	Entrate da contributi e trasferimenti correnti	300.055,55	1.438.053,49	352.768,63	268.818,43
Titolo III	Entrate extratributarie	1.124.586,08	1.125.213,22	1.047.920,91	1.148.854,12
Titolo IV	Entrate da trasf. c/capitale	841.886,48	507.321,68	874.357,45	759.744,00
Titolo V	Entrate da prestiti				
Titolo VI	Entrate da servizi per c/terzi	858.154,84	837.386,95	1.030.950,66	1.287.960,66
Totale Entrate		10.004.807,47	9.899.823,02	10.316.600,79	9.993.315,82
Spese		**2012**	**2013**	**2014**	**2015**
Titolo I	Spese correnti	7.478.847,46	8.380.981,54	7.460.828,51	7.346.910,64
Titolo II	Spese in c/capitale	1.592.806,81	734.706,43	718.271,30	796.666,76
Titolo III	Rimborso di prestiti	142.952,57	112.118,20	116.207,69	120.546,66
Titolo IV	Spese per servizi per c/ terzi	858.154,84	837.386,95	1.030.950,66	1.287.960,66
Totale Spese		10.072.761,68	10.065.193,12	9.326.258,16	9.552.084,72
Avanzo (Disavanzo) di competenza		**-67.954,21**	**-165.370,10**	**990.342,63**	**441.231,10**

d) Verifica del patto di stabilità interno

Come gli anni scorsi viene confermata la normativa che prevede la riduzione tendenziale del comparto per ciascuno degli anni 2015, 2016, 2017, utilizzando il sistema della "competenza mista" costituita dalla somma algebrica degli importi risultanti dalla differenza tra accertamenti ed impegni, per la parte corrente, e dalla differenza fra incassi e pagamenti, per la parte capitale

Per quanto concerne le modalità di calcolo della manovra previste per il 2015, ai soli fini del rispetto delle regole del Patto, l'Ente deve fare riferimento al saldo in termini di competenza mista, all'intesa sancita nella conferenza Stato-Città ed autonomie locali del 19/02/2015 per effetto dell'art. 1, c. 1, del D.L. 78/2015.

Per la verifica del rispetto del patto di stabilità si rinvia al prospetto sotto riportato, redatto dal Servizio finanziario del Comune, che verrà trasmesso entro il termine previsto del 31/03/15 al MEF, a mezzo procedura web predisposta dal MEF medesimo, dal quale emerge che l'obiettivo indicato dalla legge in termini di competenza mista è stato conseguito.

	PREVISIONE 2015	DEFINITIVO 31 MARZO	DEFINITIVO 31 MARZO
Entrate tit. 1 (accertamenti)	6.712.000,00	6.527.938,61	6.528,00
Entrate tit. 2 (accertamenti)	249.869,44	268.818,43	269,00
Entrate tit. 3 (accertamenti)	1.046.725,15	1.148.854,12	1.148,00
Entrate tit. 4 (incassi comp. +res.)	1.379.440,00	840.743,32	841,00
F.P.V. ENTRATA	325.761,31	251.990,27	252,00
F.P.V. SPESA CORRENTE		-240.265,12	-240,00
Entrate finali	**9.713.795,90**	**8.798.079,63**	**8.798,00**
Riscossioni Crediti Riscossioni (comp + residui)	30.000,00		
Proventi dismissioni e alienazioni (comma 8) Risc	-		
Entrate Stato per calamità naturali	-		
ENTRATE patto	**9.683.795,90**	**8.798.079,63**	**8.798,00**
Spese correnti (impegni)	8.195.805,90	7.148.681,76	7.149,00
Spese c/capitale Pagamenti (Comp.+ residui)	1.214.000,00	691.910,00	692,00
Spese finali	**9.409.805,90**	**7.840.591,76**	**7.841,00**
Concessioni Crediti Pagamenti (Comp.+ residui)	30.000,00		
Spese Stato correnti e c/cap. per calamità naturali	-		
F.P.V. SPESA ANNI 2016 / 2017		61.500,00	62,00
SPESA patto	**9.379.805,90**	**7.902.091,76**	**7.903,00**
Saldo finale annuale	**303.990,00**	**895.987,87**	**895,00**
Obiettivi 2015 - 2016 - 2017	**347.886,00**	**347.886,00**	**348,00**
riduzione patto F.C.D.D.E.	**61.500,00**	**61.500,00**	**61,00**
Spazi finanziari L.78/15 art. 1 c. 2,3,5	**-**	**39.000,00**	**39,00**
obiettivo rideterminato	**286.386,00**	**247.386,00**	**248,00**
Verifica finale	**17.604,00**	**648.601,87**	**647,00**

e) Verifica rispetto vincoli spesa personale

E' stato verificato il rispetto:

a) dei vincoli disposti dall'art. 3, comma 5 del d.l. 90/2014 sulle assunzioni di personale a tempo indeterminato;

b) dei vincoli disposti all'art. 9, comma 28 del D.L. 78/2010 sulla spesa per personale a tempo determinato, con convenzioni o con contratti di collaborazione coordinata e continuativa;

I dati del rendiconto 2015 relativi alla spesa del personale, così come esplicitati nella tabella predisposta dal Settore Economico-Finanziario di concerto con l'ufficio risorse umane, sotto riportata, dimostrano che il Comune nel corso della gestione ha tenuto conto dei vincoli posti dal d.l. 90/14 ha conseguito il rispetto della spesa 2015 che risulta inferiore alla media del triennio 2011/2013. Nel totale della spesa incidono anche le spese per categorie protette.

		media triennio 2011/2013	2015 (cons.)
Spese personale (int. 01)	+	€ 2.141.352,60	€ 2.156.130,87
Spese diverse personale (int. 03)	+	€ 44.798,55	€ 47.035,63
IRAP (int. 7)	+	€ 129.795,77	€ 130.989,77
Spese personale lorda		€ 2.315.946,92	€ 2.334.156,27
Spese personale da escludere	-	€ 346.806,20	€ 400.746,17
Totale spese personale		**€ 1.969.140,72**	**€ 1.933.410,10**
su media triennio 2011/2013			**-€ 35.730,62**

I dati dimostrano altresì che l'incidenza della spesa di personale sulle spese correnti risulta inferiore al 50% previsto dall'art. 14 c. 9, del D.L. 78/10 e successive modificazioni.

Spesa del personale lorda 2015	Spese correnti 2015	incid. % spesa personale/correnti
€ 2.156.130,87	€ 7.346.910,64	**29,35%**

f) Spese per incarichi di collaborazione autonoma

L'ente ha rispettato il limite massimo per incarichi di collaborazione autonoma stabilito dall'art. 14 del D.L. n. 66/2014 non avendo superato le seguenti percentuali della spesa di personale risultante dal conto annuale del 2012,pari al 4,5% con spesa di personale pari o inferiore a 5 milioni di euro;

f) Verifica rispetto limiti percentuale proventi concessioni edilizie da destinare a parte corrente

In ottemperanza a quanto previsto dall'art. 2 comma 8 della L. 244/2007, l'Ente su un totale di accertamenti per proventi da concessioni edilizie e relative sanzioni pari a €. 152.751.55, ha destinato a spese di investimento l'importo di €. 71.490,88 (di cui 11.649,70 reimputati nel 2016) pari al 46,71%, non ha destinato somme al finanziamento di spese correnti, mentre non risulta utilizzata la residua somma pari a €. 81.260.66 confluiti nell'avanzo di amministrazione tra le somme vincolate per investimenti.

.

Analisi delle singole poste

Titolo I - Entrate Tributarie

	Rendiconto 2014	*Previsioni definitive 2015*	*Rendiconto 2015*	*Differenza*
Categoria I - Imposte				
I.C.I. / I.M.U.	1.104.719,19	948.000,00	998.603,73	50.603,73
Addizionale IRPEF	1.562.398,14	1.480.000,00	1.446.349,27	-33.650,73
Imposta sulla pubblicità	95.083,17	90.000,00	101.630,97	11.630,97
Addizionale sul consumo di energia elettrica				
Altre imposte (*)	1.590.503,58	1.660.000,00	1.627.868,24	-32.131,76
Totale categoria I	*4.352.704,08*	*4.178.000,00*	*4.174.452,21*	-3.547,79
Categoria II - Tasse				
T.O.S.A.P	57.976,44	57.000,00	59.450,55	2.450,55
TARES/TARI	1.607.023,64	1.700.000,00	1.619.536,52	-80.463,48
Altre tasse				
Totale categoria II	*1.665.000,08*	*1.757.000,00*	*1.678.987,07*	*-78.012,93*
Categoria III - Tributi speciali				
Diritti sulle pubbliche affissioni	1.941,50	3.500,00	3.568,24	68,24
Fondo sperimentale riequilibrio				
Introiti da TIA tributaria				
Altri tributi/FSC	990.957,48	685.803,06	670.931,09	-14.871,97
Totale categoria III	*992.898,98*	*689.303,06*	*674.499,33*	*-14.803,73*
Totale entrate tributarie	***7.010.603,14***	***6.624.303,06***	***6.527.938,61***	-96.364,45

(*) Alla voce “Altre Imposte” nella colonna “Rendiconto 2014” è ricompresa la voce:

- Tassa sui servizi indivisi (TASI)

Imposta comunale sugli immobili (I.M.U.)

Dal 1° gennaio 2012 l’ICI è stata soppressa e sostituita dall’IMU. L’imposta Municipale Unica è stata strutturata con un aumento della base imponibile il cui maggior gettito andava a sostituire in parte il fondo di riequilibrio. Nel 2013 sono state apportate modifiche al sistema per cui l’IMU veniva incassata tutta dal Comune, con esclusione dei fabbricati tipo D, e successivamente i Comuni dovevano partecipare con un percentuale dell’imposta a costituire il nuovo Fondo di Solidarietà Comunale Statale, fondo che successivamente veniva ridistribuito ai Comuni in forma perequativa.

	2012	**2013**	**2014**	**2015**
Aliquota abitazione principale	*4,00*	*4,00*	*4,00*	*4,00*
Aliquota altri fabbricati	*7,60*	*7,60*	*7,60*	*7,60*
Aliquota fabbricati strumentali	*1,00*	*1,00*	*1,00*	*1,00*
Proventi I.C.I. / I.M.U.	2.303.671,00	1.751.076,00	1.104.719,19	1.104.719,19
Numero abitanti	**13.539**	**13.482**	**13.486**	**13.536**
Gettito per abitante	170	130	82	82

Addizionale comunale I.R.P.E.F.

	2012	2013	2014	2015
Gettito addizionale IRPEF comunale	1.600.000,00	1.406.000,00	1.562.398,14	1.446.349,27
Aliquota	0,80	0,80	0,80	0,80
Numero abitanti	**13.539**	**13.482**	**13.486**	**13.536**
Gettito per abitante	118,18	104,29	115,85	106,85

Imposta comunale sulla pubblicità

	2012	2013	2014	2015
Gettito Imposta pubblicità e soprat.	101.424,72	80.735,35	95.083,17	101.630,97

Titolo II - Trasferimenti dallo Stato e da altri Enti

	2012	*2013*	*2014*	*2015*
Contributi e trasferimenti correnti dello Stato	89.832,08	1.291.792,22	145.465,91	73.925,30
Contributi e trasferimenti correnti della Regione	202.339,25	133.397,10	175.256,60	170.337,10
Contributi e trasferimenti della Regione per funz. Delegate	803,35	1.606,00	208,00	208,60
Contr. e trasf. da parte di org. Comunitari e internaz.li				
Contr. e trasf. correnti da altri enti del settore pubblico	7.080,87	11.258,17	31.838,12	24.347,43
Totale	**300.055,55**	**1.438.053,49**	**352.768,63**	**268.818,43**

I trasferimenti dallo Stato ammontano a euro 73.925,30 con una sostanziale variazione in diminuzione rispetto all'esercizio precedente. Esso tiene conto dell'introduzione del federalismo fiscale che ha dato ai Comuni una quota di entrate fiscali, in luogo dei trasferimenti, allocati al titolo I, categoria 3°.

Titolo III - Entrate Extratributarie

	Rendiconto 2014	*Previsioni definitive 2015*	*Rendiconto 2015*	*Differenza*
Servizi pubblici	494.986,85	476.332,10	492.764,79	16.432,69
Proventi dei beni dell'ente	189.153,45	200.000,00	223.081,07	23.081,07
Interessi su anticip.ni e crediti	2.733,48	1.550,00	1.561,41	11,41
Utili netti delle aziende	160,92			
Proventi diversi	360.886,21	486.043,99	431.446,85	-54.597,14
Totale entrate extratributarie	**1.047.920,91**	**1.163.926,09**	**1.148.854,12**	-15.071,97

PROVENTI DEI SERVIZI PUBBLICI

Si attesta che l'Ente, non essendo in dissesto finanziario, nè strutturalmente deficitario ed avendo presentato il certificato del conto consuntivo 2014 entro i termini di legge, non ha l'obbligo di assicurare la copertura minima dei costi dei servizi a domanda individuale.

Si riporta di seguito un dettaglio dei proventi e dei costi dei servizi a domanda individuale realizzati dall'Ente.

SERVIZI A DOMANDA INDIVIDUALE 2015				
	CONSUNTIVO 2015			
	SPESE			**ENTRATE**
	Personale	**Acquisto beni**	**Totale**	
Asilo Nido (*)	€ 56.522,42	€ 136.406,48	€ 192.928,89	€ 129.353,48
Asilo Nido (**)				€ 162.804,93
Utilizzo palestre comunali		€ 113.095,80	€ 113.095,80	€ 79.858,98
Corsi di attività motoria		€ 29.677,85	€ 29.677,85	€ 47.954,20
Trasporto scolastico		€ 36.729,00	€ 36.729,00	€ 5.020,75
Servizio pasti caldi		€ 29.564,77	€ 29.564,77	€ 11.564,82
Servizio assistenza		€ 68.478,51	€ 68.478,51	€ 11.587,54
Centri estivi per minori		€ 17.849,84	€ 17.849,84	€ 3.516,82
Organizzazione corsi		€ 1.792,00	€ 1.792,00	€ 1.500,00
TOTALE	€ 56.522,42	**€ 433.594,25**	**€ 490.116,66**	**€ 323.808,04**
Percentuale copertura				**66,1%**

(*) Le spese sono state rilevate nella misura del 50% e le entrate sono al netto del contributo regionale

(**) Le entrate sono al lordo del contributo regionale

(***) La percentuale è calcolata al lordo del contributo regionale

N:B. I costi relativi all'asilo nido sono calcolati al 50% ai sensi dell'art. 243, c. 2, lett. a) del D.Lgs. 267/00. In assenza di detta riduzione la percentuale complessiva di copertura dei servizi è del 59,20%

SANZIONI AMMINISTRATIVE DEL CODICE DELLA STRADA

I proventi da sanzioni amministrative pari a euro 50.715,65= sono stati destinati per un totale di €. 26.273,68, agli interventi di spesa per le finalità di cui all'art. 142 e dell'articolo 208, comma 4, del codice della strada, come modificato dall'articolo 53, comma 20, della legge n. 388/00.
La Giunta Comunale con deliberazione n. 35 del 19/03/2014 ha stabilito le quote da destinare a ogni singola voce di spesa. Sulla base delle predette quote la spesa risulta così determinata ed effettivamente impegnata negli appositi stanziamenti di bilancio:

		Previsione	Impegnato
a	proventi sanzioni ex art. 208 del C.d.s.	42.000,00	48.883,96
b	proventi sanzioni ex art. 142 del C.d.s.	8.870,00	1.831,70
c=a+b	totale previsione sanzioni codice della strada (al netto F.C.D.D.E.)	50.870,00	50.715,66
d	stima destinazione vincolata Provincia	0,00	0,00
e	stima destinazione vincolata ANAS	0,00	0,00
f=c-d-e	**entrate nette**	**50.870,00**	**50.715,66**
g	quota di destinazione vincolata (50% introiti art. 208)	21.000,00	24.441,98
h	quota di destinazione vincolata per finalità art. 142	8.870,00	1.831,70
i=g+h	**TOTALE SPESA VINCOLATA così ripartite:**	**29.870,00**	**26.273,68**
	a) Miglioramento infrastrutture e segnaletica stradale ART. 142	9.700,00	23.759,57
	b) Miglioramento segnaletica stradale ART. 208 c. 4 - lett. a)		
	c) Potenziamento attività controllo ART. 208 c. 4 - lett. b)	17.300,00	1.259,24
	d) miglioramento della sicurezza stradale ART. 208 c. 4 - lett.c) e	2.870,00	1.254,87
l=f-i	**QUOTA DI DESTINAZIONE NON VINCOLATE**	**21.000,00**	**26.273,68**

Dalla verifica della tabella si evince che fondi previsti per il potenziamento inizialmente previsti sono stati dirottati in parte al miglioramento della segnaletica stradale per in corso del 2015 l'attività di controllo è stata potenziata con l'avvio della convenzione di polizia Municipale con i Comuni di Legnaro e Polverara con conseguente revisione degli obiettivi, ma comunque entri i limiti e categorie previste.

Titolo I - Spese correnti

La comparazione delle spese correnti, riclassificate per funzione e per intervento, impegnate negli ultimi quattro esercizi evidenzia:

Classificazione delle spese correnti per funzione					
		2012	***2013***	***2014***	***2015***
1	Funzioni generali di amm.ne, di gestione e di controllo	2.081.142,59	2.964.818,89	1.959.264,06	2.017.396,27
2	Funzioni relative alla giustizia				
3	Funzioni di polizia locale	223.675,91	224.587,61	225.760,75	225.788,02
4	Funzioni di istruzione pubblica	428.339,08	444.384,19	499.621,23	403.947,20
5	Funzioni relative alla cultura ed ai beni culturali	170.325,51	164.436,30	153.613,12	172.105,31
6	Funzioni nel settore sportivo e ricreativo	281.044,17	297.741,85	289.611,64	320.003,09
7	Funzioni nel campo turistico				
8	Funzioni nel campo della viabilità e dei trasporti	606.111,48	659.387,15	697.183,99	694.950,23
9	Funzioni riguardanti la gestione del territorio e dell'ambiente	2.127.403,88	2.083.357,90	2.084.192,74	1.972.429,48
10	Funzioni nel settore sociale	1.558.129,01	1.541.018,84	1.547.761,18	1.538.205,52
11	Funzioni nel campo dello sviluppo economico	2.675,83	1.248,81	3.819,80	2.085,52
12	Funzioni relative a servizi produttivi				
Totale spese correnti		**7.478.847,46**	**8.380.981,54**	**7.460.828,51**	**7.346.910,64**

Classificazione delle spese correnti per intervento					
		2012	**2013**	**2014**	**2015**
01 -	Personale	2.156.641,80	2.091.227,10	2.124.841,18	2.156.130,87
02 -	Acquisto di beni di consumo e/o di materie prime	170.020,63	154.343,34	154.530,06	134.236,76
03 -	Prestazioni di servizi	4.265.930,07	4.353.429,30	4.307.865,81	4.213.053,99
04 -	Utilizzo di beni di terzi	4.000,00	4.000,00	3.006,39	7.017,36
05 -	Trasferimenti	639.469,37	1.542.906,60	649.602,58	577.528,21
06 -	Interessi passivi e oneri finanziari diversi	66.220,16	58.202,49	53.901,27	48.787,90
07 -	Imposte e tasse	159.265,79	155.788,02	160.201,58	203.839,60
08 -	Oneri straordinari della gestione corrente	17.299,64	21.084,69	6.879,64	6.315,95
Totale spese correnti		**7.478.847,46**	**8.380.981,54**	**7.460.828,51**	**7.346.910,64**

Indicatori finanziari ed economici della spesa corrente

		2012	2013	2014	2015
Rigidità spesa corrente	Spese pers. + Rata amm. mutui x 100 / Totale entrate Tit. I + II + III	29,54%	27,21%	28,19%	30,31%
Velocità gest. spesa corrente	Pagamenti Tit. I competenza x 100 / Impegni Tit. I competenza	74,06%	57,09%	64,86%	87,60%

L'indice di "rigidità della spesa corrente" evidenzia quanta parte delle entrate correnti è assorbita dalle spese per il personale e per il rimborso delle rate dei mutui, ovvero le spese rigide.

INTERVENTO 01 – Costo del personale

Nel corso del 2014 non sono intervenute variazioni del personale in servizio .

	Personale a tempo indeterminato	Personale a tempo determinato	Totale
Dipendenti all'01.01.2015	59	-	59
assunzioni	-	-	-
dimissioni	1	-	1
Dipendenti al 31.12.2015	**58**	**-**	**58**

Dati e indicatori relativi al personale

	2012	***2013***	***2014***	***2015***
Abitanti	13.539	13.482	13.486	13.536
Dipendenti (*)	58	59	59	58
Costo del personale (*)	2.331.948,82	2.262.288,08	2.301.272,99	2.334.156,27
N° abitanti per ogni dipendente	*233*	*229*	*229*	*233*
Costo medio per dipendente (*)	**40.206,01**	**38.343,87**	**39.004,63**	**40.244,07**

(*) Incluso il Segretario Generale

INTERVENTI 02/03/04 - Spese per acquisto beni, prestazione di servizi e utilizzo di beni di terzi

Per l'acquisto di beni e servizi l'Ente ha aderito in parte alle convenzioni Consip e in parte ha operato con ditte non ricomprese nelle predette convenzioni nel rispetto delle regole stabilite dal D.L. 168/2004 convertito dalla L. 191/2004, oltre a procedere agli acquisti attraverso il Mercato Elettronico per la Pubblica Amministrazione (MEPA) secondo le disposizioni vigenti. La spesa complessiva è pari a €. 4.354.308,11 con una diminuzione di €. 111.094,15 rispetto al 2014.

In relazione ai vincoli posti dal patto di stabilità interno, dal piano triennale di contenimento delle spese di cui all'art. 2, commi da 594 a 599 della Legge 244/2007, delle riduzioni di spesa disposte dall'art. 6 del D.L. 78/2010, di quelle dell'art. 1, comma 146 della Legge 24/12/2012 n. 228 e delle riduzioni di spesa disposte dai commi da 8 a 13 dell'art.47 della legge 66/2014, la somma impegnata per acquisto beni, prestazione di servizi e utilizzo di beni di terzi nell'anno 2015 è stata inferiore a quella stabilità

dai vincoli.

In particolare le somma impegnate nell'anno 2015 rispettano i seguenti limiti:

Tipologia spesa	Rendiconto 2009	Riduzione disposta	Limite	impegni 2015	sforamento
Studi e consulenze (1)	0,00	84,00%	0,00		0,00
Relazioni pubbliche,convegni,mostre, pubblicità e rappresentanza	1.436,87	80,00%	287,37	283,00	0,00
Sponsorizzazioni	0,00	100,00%	0,00		0,00
Missioni	1.315,24	50,00%	657,62	428,56	0,00
Formazione	6.706,41	50,00%	3.353,21	1.199,80	0,00
Spese per automezzi	5.387,26	70,00%	1.616,18	1.633,38	-17,20
TOTALE			5.914,38	3.544,74	0,00

INTERVENTI 05 - Spese per trasferimenti

La spesa ammonta a €. 577.528,21 con una diminuzione di €. 72.074,37 rispetto al 2014

L'ufficio ragioneria, inoltre, ha provveduto, ai sensi dell'articolo 1 del D.P.R. del 7 aprile 2000, all'aggiornamento dell'albo dei beneficiari a cui sono stati erogati nell'anno 2015 contributi, sovvenzioni, crediti, sussidi ed altri benefici di natura economica, pubblicato all'albo pretorio il 6/4/2016 per 30 giorni consecutivi

INTERVENTO 06 – Interessi passivi e oneri finanziari diversi

La voce *interessi passivi e oneri finanziari diversi*, pari a euro 48.787,90, riguarda esclusivamente gli interessi passivi sui mutui e degli altri prestiti contratti a tutto il 2015.

Come evidenziato nella tabella per intervento si segnala la significativa riduzione degli interessi passivi per effetto dell'estinzione anticipata di alcuni mutui posta in essere dall'Amministrazione nel corso degli ultimi anni.

E' stato verificato il rispetto del limite di indebitamento previsto dall'articolo 204 del d.lgs. n. 267/00 (interessi 2014 su entrate correnti 2012), che risulta essere dello 0,649% contro il limite massimo ammesso del 8% previsto dall'art. 204 del Dlgs n. 267/2000 e successive modifiche ed integrazioni (art. 1 c. 108, L. 220/10).

Entrate correnti 2013	Interessi 2015	incid. %
€ 8.555.114,39	€ 48.787,90	**0,570%**

TITOLO II - Spese in conto capitale

Dall'analisi delle spese in conto capitale di competenza si rileva quanto segue:

Previsioni Iniziali	Previsioni definitive	Somme impegnate	Scostamento fra previsioni definitive e somme impegnate	
			in cifre	*in %*
2.354.500,00	3.312.090,65	796.666,76	-2.515.423,89	-75,95%

Per quanto riguarda lo scostamento sopra riportati, si rimanda all'analisi degli scostamenti tra Bilancio di Previsione assestato 2015 e rendiconto contenuto nella Relazione della Giunta, riconducibile in particolare ai vincoli posti dal patto di stabilità.

Capacità di impegno sulle spese in conto capitale

Anni di raffronto	*Rendiconto 2011*	*Rendiconto 2012*	*Rendiconto 2013*	*Rendiconto 2014*	*Rendiconto 2015*
Previsioni iniziali	1.540.000,00	2.952.619,21	421.700,00	927.900,00	2.354.500,00
Previsioni definitive	2.167.136,41	3.986.560,45	847.185,43	1.468.809,37	3.312.090,65
Rendiconto	796.943,87	1.592.806,81	734.706,43	718.271,30	796.666,76
Indice della capacità di impegno					
Previsioni iniziali	100%	100%	100%	100%	100%
Previsioni definitive	141%	135%	201%	158%	141%
Rendiconto	37%	40%	87%	49%	24%

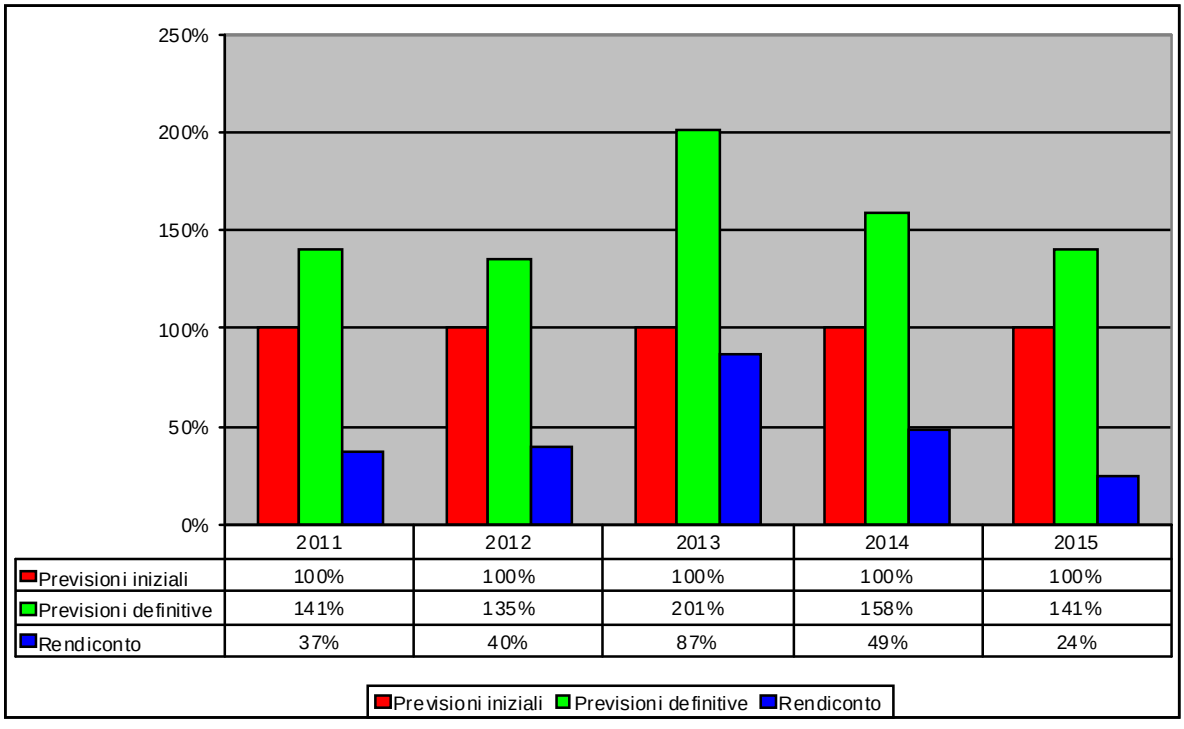

Le suddette spese sono state così finanziate:

Mezzi propri:					
	da FPV		**da COMP.**		
- avanzo d'amministrazione	€	-	€	49.225,37	
- avanzo del bilancio corrente	€	-	€	-	
- oneri di urbanizzazione	€	8.369,20	€	59.841,18	
- alienazione di beni	€	397.066,90	€	241.349,52	
- altre risorse	€	-	€	-	
Totale				***€ 755.852,17***	
Mezzi di terzi:					
- mutui	€	-	€	-	
- prestiti obbligazionari	€	-	€	-	
- contributi comunitari	€	-	€	-	
- contributi statali	€	-	€	-	
- contributi regionali	€	-	€	40.814,59	
- contributi di altri	€	-	€	-	
- altri mezzi di terzi	€	-	€	-	
Totale				***€ 40.814,59***	
Totale risorse					**€ 796.666,76**
Impieghi al titolo II della spesa					**€ 796.666,76**

indebitamento

L'Ente nel corso del 2015 non è ricorso ad indebitamento .

Contratti di leasing

L'ente ha in corso al 31/12/2015 i seguenti contratti di locazione finanziaria:

Limitazione acquisto immobili

La spesa impegnata per acquisto immobili rientra nei limiti disposti dall'art.1, comma 138 della Legge 24/12/2012 n.228.

Limitazione acquisto mobili e arredi

La spesa impegnata nell'anno 2015 per acquisto mobili e arredi rientra nei limiti disposti dall'art.1, comma 141 della Legge 24/12/2012 n.228.

VERIFICA CONGRUITA' FONDI

Fondo crediti di dubbia esigibilità

L'ente ha provveduto all'accantonamento di una quota del risultato di amministrazione al fondo crediti di dubbia esigibilità come richiesto al punto 3.3 del principio contabile applicato 4.2.

Tale fondo è stato calcolato in modo graduale con il metodo ordinario

Il fondo crediti di dubbia esigibilità da accantonare nel rendiconto 2015 da calcolare col metodo ordinario è determinato applicando al volume dei residui attivi riferiti alle entrate di dubbia esigibilità, la percentuale determinata come complemento a 100 della media delle riscossioni in conto residui intervenuta nel quinquennio 2011/2015 rispetto al totale dei residui attivi conservati al primo gennaio degli stessi esercizi.

Il fondo calcolato con la media semplice tra incassato ed accertato sarebbe di €. 218.752,00. In sede di approvazione del rendiconto l'Ente ha previsto di accantonare la somma di €. 222.000,00

Fondi spese e rischi futuri

Fondo contenziosi

Non è stato previsto l'accantonamento, secondo le modalità previste dal principio applicato alla contabilità finanziaria al punto 5.2 lettera h) per il pagamento di potenziali oneri derivanti da sentenze in quanto alla data odierna non sono presenti tali rischi.

Fondo perdite società partecipate

Non è stato previsto l'accantonamento quale fondo per perdite risultanti dal bilancio d'esercizio delle aziende speciali, istituzioni e società partecipate ai sensi dell'art.1, comma 551 della legge 147/2013 in quanto L'Ente dispone di una sola partecipazione e negli ultimi anni non ha mai chiuso il bilancio in perdita.

Il fondo è stato calcolato in relazione alle perdite del bilancio d'esercizio 2014 dei seguenti organismi,

Fondo indennità di fine mandato

E' stato costituito un fondo di €. 3.025,92 sulla base di quanto previsto nel bilancio 2015 per indennità di fine mandato.

Gestione dei residui

I residui attivi e passivi esistenti al primo gennaio 2015 sono stati correttamente ripresi dal rendiconto dell'esercizio 2014.

Con deliberazione della Giunta Comunale n. 33 del 6/4/16 l'Ente ha provveduto al riaccertamento dei residui attivi e passivi al 31.12.2015 come previsto dall'art. 228 del d.lgs. 267/00 e dal punto 9.1 del D.Lgs. 118/11. Al conto risulta allegato l'elenco dei residui attivi eliminati con adeguata motivazione.

I risultati di tale verifica sono i seguenti:

Residui attivi

Gestione	*Residui iniziali*	*Residui riscossi*	*Residui da riportare*	*Totale residui accertati*	*Residui stornati*
Corrente Tit. I, II, III	2.992.252,13	2.157.641,35	761.939,45	2.919.580,80	-72.671,33
C/capitale Tit. IV, V	252.048,81	123.413,91	98.647,97	222.061,88	-29.986,93
Servizi c/terzi Tit. VI	64.260,29	42.076,35	20.413,33	62.489,68	-1.770,61
Totale	3.308.561,23	2.323.131,61	881.000,75	3.204.132,36	-104.428,87

Residui passivi

Gestione	*Residui iniziali*	*Residui pagati*	*Residui da riportare*	*Totale residui impegnati*	*Residui stornati*
Corrente Tit. I	3.216.367,33	2.109.161,11	196.800,44	2.305.961,55	-910.405,78
C/capitale Tit. II	876.334,13	108.018,23	11.115,14	119.133,37	-757.200,76
Rimb. prestiti Tit. III	0,00	0,00	0	0,00	0,00
Servizi c/terzi Tit. IV	1.227.636,74	404.458,01	804.729,53	1.209.187,54	-18.449,20
Totale	5.320.338,20	2.621.637,35	1.012.645,11	3.634.282,46	-1.686.055,74

Risultato complessivo della gestione residui

Maggiori residui attivi				0
Minori residui attivi				-104.428,87
Minori residui passivi				1.686.055,74
			SALDO GESTIONE RESIDUI	1.581.626,87

Insussistenze ed economie

Gestione corrente				837.734,45
Gestione in conto capitale				727.213,83
Gestione servizi c/terzi				16.678,59
Gestione vincolata				0
			VERIFICA SALDO GESTIONE RESIDUI	1.581.626,87

TABELLA DEFICITARIETA' STRUTTURALE

L'organo di revisione verifica il rispetto dei parametri della condizione strutturale di deficitarietà di cui al D.M. 18/03/2013 per il triennio 2013-2015, applicati sul rendiconto. Dall'esame risultano soddisfatti tutti parametri previsti, pertanto si ritiene di poter affermare che la situazione dell'Ente risulta congrua.

RAPPORTI CON ORGANISMI PARTECIPATI

Verifica rapporti di debito e credito con società partecipate

E' stata effettuata la verifica dei crediti e debiti reciproci alla data del 31/12/2015, con le società partecipate ai sensi dell'art. 6 del D.L. 95/2012, come da nota informativa allegata al rendiconto.

Da tale verifica è risultato quanto segue:

Nota dettaglio debiti/crediti: in data 26/2/16 la predetta società ha inoltrata un elenco dei debiti/crediti reciproci da verificare. Alla nota in questione si è risposto in data 2/3/16: Alla data odierna non sono pervenute ulteriori note. Al riguardo si evidenzia comunque che i debiti in essere al 31/12/2015 riguardano somme dovute a saldo del 2015 per fornitura acqua pari ad € 2.726,11, di cui €. 290,01 già pagati nel 2013, €. 83,68 oggetto di nota di accredito debitamente registrata ed €. 2.352,42 relativa a fattura n. 20391 del 21/1/13 sospesa dalla predetta società per rottura tubazioni alla quale non sono più pervenute comunicazioni, registrando sulle fatture successive l'annotazione "il pagamento delle fatture è regolare"

Crediti: al 31/12/2015 risulta un credito di €. 123.889,01 relativo al rimborso della quota mutui assunti da questo Ente per conto della società Nel rendiconto 2015 tali crediti risultano regolarmente accertati e riportati a residui attivi.

E' stata adottata la delibera di ricognizione di cui all'art. 3, c. 27, Legge 24 dicembre 2007, n. 244.

In epoca successiva all'adozione della medesima, l'Ente ha riconsiderato la sussistenza dei presupposti di legge per il mantenimento delle partecipazioni avendo riguardo anche al profilo della convenienza economica ed ha provveduto nel corso del 2014 all'alienazione di alcune quote societarie (HERA Spa, APS Holding Spa e Finanziaria APS Spa).

TEMPESTIVITÀ PAGAMENTI E COMUNICAZIONE RITARDI

L'ente ha adottato, ai sensi dell'art. 9 del Decreto Legge 1 luglio 2009, n. 78, convertito con modificazioni dalla L. 3 agosto 2009, n. 102, misure organizzative (procedure di spesa e di allocazione delle risorse) per garantire il tempestivo pagamento delle somme dovute per somministrazioni, forniture ed appalti.

Il risultato delle analisi è illustrato in un rapporto predisposto ai sensi del D.P.C.M. 22/9/2014, pubblicato sul sito internet dell'Ente. da cui risulta quanto segue:

- indicatore tempestività dei pagamenti annuale 2015: -16,02 giorni
- Importo annuale pagamenti posteriori alla scadenza: €. 171.116,46

DEBITI FUORI BILANCIO

Sulla base delle attestazioni dei responsabili dei servizi si evince che non risultano alla data odierna debiti fuori Bilancio contratti senza deliberazione autorizzativa debitamente impegnata

Prospetto di conciliazione

Una sintesi del prospetto viene ripresa nelle seguenti tabelle:

Entrate

		Accertamenti finanziari di competenza	*Ratei - Risconti - Rettifiche*	*Al conto economico*	*Al conto del patrimonio*	
					Rif. C.P. attivo	Rif. C.P. passivo
Titolo I	Entrate tributarie	6.527.938,61	-88.829,14	6.439.109,47	-9.537,97	
Titolo II	Entrate da trasferimenti	268.818,43		268.818,43		
Titolo III	Entrate extratributarie	1.148.854,12	-40.849,32	1.108.004,80		51.202,99
TOTALE ENTRATE CORRENTI		7.945.611,16	-129.678,46	7.815.932,70		
Titolo IV	**Entrate per alienaz. di beni patrimoniali, trasferimento di capitali, riscossioni di crediti**	759.744,00		511.534,42		66.248,03 181.961,55
Titolo V	**Entrate da accens. di prestiti**	0,00				
Titolo VI	**Servizi per conto terzi**	1.287.960,66			1.287.960,66	
TOTALE GENERALE DELL'ENTRATA		9.993.315,82				
** Insussistenza del passivo*				933.978,27		
** Sopravvenienze attive*				108.643,10		
** Incrementi di imm. Per lavori interni (costi capitalizzati)*						
** Variazioni nelle rimanenze di prodotti in corso di lavorazione, ecc.*						

- ***Il totale delle entrate rettificate al conto economico coincide con il totale dei ricavi di esercizio.***

SPESA						
		Impegni finanziari di competenza	*Ratei - Risconti - Rettifiche*	*Al conto economico*	*Al conto del patrimonio*	
					Rif. C.P. attivo	Rif. C.P. passivo
Titolo I	**Spese correnti**					
1)	Personale	2.156.130,87		2.156.130,87		
2)	Acquisti di beni di consumo e/o materie prime	134.236,76		134.236,76		
3)	Prestazioni di servizio	4.213.053,99	-31.798,28	4.181.255,71	-20.028,27	
					11.770,01	
4)	Utilizzo di beni di terzi	7.017,36		7.017,36		
5)	Trasferimenti	577.528,21		577.528,21		
6)	Interessi passivi ed oneri	48.787,90		48.787,90		
7)	Imposte e tasse	203.839,60		203.839,60		
8)	Oneri straordinari corrente	6315,95	18999,3	25.315,25		
Totale Spese Correnti		7.346.910,64	-12.798,98	7.334.111,66		
Titolo II	**Spese in conto capitale**					
1)	Acquisiz. beni immobili	664.616,88				
2)	Espropri e servitù onerose	24.050,80				
3)	Acq. di beni realizz. economia	0,00				
4)	Utilizzo di beni di terzi	0				
5)	Acquisizione di beni mobili, macchine ed attrezzature tecnico-scientifiche	67.936,16				
6)	Incarichi profess. esterni	22.823,09				
7)	Trasferimenti di capitale	17.239,83		17.239,83		17.239,83
8)	Partecipazioni azionarie	0				
9)	Conferimenti di capitale	0				
10)	Concessioni crediti anticip.	0				
Totale Spese in Conto Capitale		796.666,76	0,00	17.239,83	671.748,19	
Titolo III	**Rimborso di prestiti**	120.546,66				120.546,66
Titolo IV	**Servizi per conto terzi**	1.287.960,66				404.458,01
TOTALE GENERALE SPESA		*9.552.084,72*	*.*			
** Variaz. nelle rimanenze di materie Prime e/o di beni di consumo*				0,00		
** Quote di ammortamento dell'esercizio*				796.469,00	796.469,00	
** Accantonamento per svalutazione crediti*				220571		
** Insussistenza dell'attivo*				75.822,60	666,35	

- **Il totale delle spese rettificate al conto economico coincide con il totale dei costi di esercizio.*

CONTO ECONOMICO

Nel conto economico della gestione sono rilevati i componenti positivi e negativi secondo criteri di competenza economica così sintetizzati:

		Rendiconto 2014	*Rendiconto 2015*
A	*Proventi della gestione*	*8.391.721,98*	*7.795.295,35*
B	*Costi della gestione*	*7.946.160,57*	*7.848.893,43*
	Risultato della gestione	***445.561,41***	***-53.598,08***
C	*Proventi ed oneri da aziende speciali partecipate*	*-221.920,71*	*-247.461,63*
	Risultato della gestione operativa	***223.640,70***	***-301.059,71***
D	*Proventi (+) ed oneri (-) finanziari*	*-51.167,79*	*-47.226,49*
E	*Proventi (+) ed oneri (-) straordinari*	*550.952,64*	*1.234.206,41*
	Risultato economico di esercizio	***723.425,55***	***885.920,21***

Nella predisposizione del conto economico sono stati rispettati i principi di competenza economica e le disposizioni previste dall'art. 229 del d.lgs 267/00.
Le quote di ammortamento sono state determinate sulla base dei coefficienti previsti dall'art. 229, comma 7, del d,lgs. n. 267/00 ed ammontano a €. 784.741,48.

Il risultato economico di esercizio rileva un utile d'esercizio, dopo gli ammortamenti, determinato in particolar modo da proventi straordinari derivanti da alienazioni per €. 511.534,42

CONTO DEL PATRIMONIO

Nel conto del patrimonio sono rilevati gli elementi dell'attivo e del passivo, nonché le variazioni che gli elementi patrimoniali hanno subito per effetto della gestione.
Si evidenziano i seguenti risultati:

	Valori finali al 31/12/2014	Variazioni +/-	Valori finali al 31/12/2015
ATTIVO			
Immobilizzazioni immateriali	€ 134.449,24	-€ 42.938,42	€ 91.510,82
Immobilizzazioni materiali	€ 20.388.116,24	-€ 276.898,48	€ 20.111.217,76
Immobilizzazioni finanziarie	€ 10.025.744,00	-€ 220.571,00	€ 9.805.173,00
Crediti	€ 3.313.988,23	-€ 703.159,08	€ 2.610.829,15
Disponibilità liquide	€ 4.692.269,30	-€ 290.942,80	€ 4.401.326,50
Ratei e risconti	€ 44.841,37	-€ 29.566,24	€ 15.275,13
TOTALE ATTIVO	**€ 38.599.408,38**	**-€ 1.564.076,02**	**€ 37.035.332,36**
Conti d'ordine	€ 851.591,69	-€ 644.398,73	€ 207.192,96
PASSIVO			
PATRIMONIO NETTO	€ 32.219.185,55	€ 885.920,21	€ 33.105.105,76
Conferimenti	€ 754.125,38	€ 3.077,56	€ 757.202,94
Debiti	€ 5.626.097,45	-€ 2.453.073,79	€ 3.173.023,66
Ratei e risconti passivi	€ -	€ -	€ -
TOTALE PASSIVO	**€ 38.599.408,38**	**-€ 1.564.076,02**	**€ 37.035.332,36**
Conti d'ordine	€ 851.591,69	-€ 644.398,73	€ 207.192,96

L'incremento del patrimonio netto pari a €. 885.920,21 è determinato dal risultato economico dell'esercizio

RELAZIONE DELLA GIUNTA AL RENDICONTO

L'organo di revisione prende atto che la relazione predisposta dalla Giunta è stata redatta conformemente a quanto previsto dall'articolo 231 del D.Lgs. n. 267/00, nel rispetto di quanto dettato in materia dai principi contabili degli enti locali, ed esprime le valutazioni di efficacia dell'azione condotta sulla base dei risultati conseguiti in rapporto ai programmi ed ai costi sostenuti.

Nella relazione sono evidenziati i criteri di valutazione del patrimonio e delle componenti economiche, l'analisi dei principali scostamenti intervenuti rispetto alle previsioni e le motivazioni delle cause che li hanno determinati.

L'organo di revisione accerta che nell'organizzazione è presente il servizio "controllo interno" che, ad avvenuta approvazione del rendiconto, provvede alla predisposizione del referto di controllo di gestione previsto dall'art. 198 e 198 bis del TUEL 267/00 e al suo invio alla Corte dei Conti – sez. di Controllo del Veneto.

CONSIDERAZIONI, RILIEVI E PROPOSTE

L'organo di revisione dà atto che:

- il patto di stabilità è stato rispettato e che nelle verifiche eseguite nel corso del 2015, è sempre stata riscontrata la corretta ed aggiornata gestione contabile e amministrativa;
- i vincoli di spesa, imposti a decorrere dall'anno 2012 per alcune tipologie di spesa, di cui all'art. 6 c. da 7 a 10 del D.L. 78/2010 convertito in L. 122/2010 (spese per la comunicazione, spese per la formazione, spese per mostre e convegni, spese di rappresentanza e spese per missioni e per mobili ed arredi), sono stati rispettati anche nel 2015.
- che al rendiconto risulta allegato l'elenco delle spese di rappresentanza sostenute dagli organi di governo dell'ente nell'anno 2015, ai sensi dell'art. 16 c. 26 D.L. 138/2011 convertito in L. 148/2011, da cui risulta impegnata la somma di €. 283,00 contro un limite fissato in €. 287,37;
- c'è corrispondenza dei dati SIOPE elaborati dall'Ente con quelli rilevati dall'archivio gestito dalla Banca d'Italia.
- C'è congruità nel fondo crediti di dubbia e difficile esigibilità e dei fondi rischi

CONCLUSIONI

Tenuto conto di tutto quanto esposto, rilevato e proposto si attesta la corrispondenza del rendiconto alle risultanze della gestione e si esprime **parere favorevole** per l'approvazione del rendiconto dell'esercizio finanziario 2015.

Ponte san Nicolò, li 12/04/2016

L'ORGANO DI REVISIONE

Dr. Patrick Da Pos